Vorarlberg
unser Land

2019

Kindertagesheimstatistik 2018/2019

Kindertagesheimstatistik 2018/19

Amt der Vorarlberger Landesregierung
Landesstelle für Statistik

Vorarlberg
unser Land

Herausgeber und Hersteller
Amt der Vorarlberger Landesregierung
Landesstelle für Statistik
Römerstraße 15
A-6901 Bregenz
Internet: www.vorarlberg.at
E-Mail: statistik@vorarlberg.at
Telefon: +43(0)5574/511-20155 bzw. 20157
Telefax: +43(0)5574/511-920197

Redaktion
DI Egon Rücker

Inhalt
Ing. Dieter Amann
Telefon: +43(0)5574/511-20159
E-Mail: dieter.amann@vorarlberg.at

Bregenz, April 2019

Kindertagesheimstatistik 2018/19

>>> Inhaltsverzeichnis <<<

		Seite
1.	**Textteil**	5
1.1	Allgemeines	5
1.2	Ergebnisse und Texttabellen	5
1.3	Betreuungsquoten der 2-, und 3- Jährigen (Grafik)	7
1.4	Anteil der Kinder in Kinderbetreuung nach Beschäftigungsausmaß der Mütter (Grafik)	8
1.5	Erläuterungen	9
2.	**Allgemeine (Klein)-Kinderbetreuungseinrichtungen**	**11**
2.1	Kinder und Personal in allgemeinen (Klein)-Kinderbetreuungseinrichtungen nach Erhalter und Bezirken	11
3.	**Spielgruppen-Initiativen**	**15**
3.1	Kinder und Personal in Spielgruppen-Initiativen nach Erhalter und Bezirken	15
4.	**Kindergärten**	**17**
4.1	Kinder und Personal in allgemeinen Kindergärten nach Erhalter und Bezirken	17
4.2	Heilpädagogischer Kindergarten nach Erhalter und Personal als Kindergartenversuch	22
4.3	Kinder und Personal in Übungskindergärten nach Erhalter	22
4.4	Kinder in Integrationsgruppen in allgemeinen Kindergärten nach Geschlecht und Bezirken	23
4.5	Kinder in Integrationsgruppen in Übungskindergärten nach Geschlecht	25
4.6	Kindergärten nach der Zahl der Kindergartengruppen	26
4.7	Kinder mit Behinderung in Integrationsgruppen in allgemeinen Kindergärten nach Geschlecht und Bezirken	26
4.8	Kinder mit erhöhtem Förderbedarf in allgemeinen Kindergärten nach Geschlecht und Bezirken	26
5.	**Schülerbetreuungseinrichtungen**	**27**
5.1	Kinder in allgemeinen Schülerbetreuungseinrichtungen nach Bezirken	27
5.2	davon Kinder in Schülerbetreuungseinrichtungen, die vom VTB (mit)betreut werden, nach Bezirken	30
5.3	davon Kinder in sonder- und heilpädagogischen Schülerbetreuungseinrichtungen	31
5.4	davon Kinder in Übungsschülerbetreuungseinrichtungen	31
6.	**Tageseltern**	**32**
6.1	Tageseltern nach der Zahl der betreuten Kinder und Bezirken	32
7.	**Öffnungszeiten der Betreuungseinrichtungen**	**32**
7.1	Kinderbetreuungseinrichtungen nach Tagesöffnungszeiten	32
7.2	Kinderbetreuungseinrichtungen nach Öffnungszeitklassen	32
7.3	Kinderbetreuungseinrichtungen mit und ohne Angebot Mittagessen und Mittagspausenregelung	33
8.	**Alter der Kinder und Betreuungsquoten**	**33**
8.1	Kinder in allgemeinen Kinderbetreuungseinrichtungen nach Alter und Bezirken	33
8.2	Kinder in Spielgruppen nach Alter und Bezirken	33
8.3	Kinder in Kindergärten nach Alter und Bezirken	34
8.4	Kinder in Schülerbetreuungseinrichtungen nach Alter und Bezirken	34
8.5	Kinder bei Tageseltern nach Alter und Bezirken	34
8.6	Kinder nach Alter und Kinderbetreuungseinrichtungen	35
8.7	Kinderbetreuungsquoten nach Alter und Kinderbetreuungseinrichtungen	36

9. Staatsbürgerschaft der Kinder 37
9.1 Kinder in allgemeinen Kinderbetreuungseinrichtungen nach Staatsbürgerschaft und Bezirken 37
9.2 Kinder in Spielgruppen nach Staatsbürgerschaft und Bezirken 37
9.3 Kinder in Kindergärten nach Staatsbürgerschaft und Bezirken 38
9.4 Kinder in Schülerbetreuungseinrichtungen nach Staatsbürgerschaft und Bezirken 38
9.5 Kinder in allen Kinderbetreuungseinrichtungen nach Staatsbürgerschaft 39

10. Muttersprache der Kinder 40
10.1 Kinder in allgemeinen Kinderbetreuungseinrichtungen nach Muttersprache und Bezirken 40
10.2 Kinder in Spielgruppen nach Muttersprache und Bezirken 40
10.3 Kinder in Kindergärten nach Muttersprache und Bezirken 40
10.4 Kinder in Schülerbetreuungseinrichtungen nach Muttersprache und Bezirken 40

11. Beschäftigungsausmaß der Eltern 41
11.1 Kinder in allgemeinen Kinderbetreuungseinrichtungen nach dem Beschäftigungsausmaß der Mutter und Bezirken 41
11.2 Kinder in Spielgruppen nach dem Beschäftigungsausmaß der Mutter und Bezirken 41
11.3 Kinder in Kindergärten nach dem Beschäftigungsausmaß der Mutter und Bezirken 41
11.4 Kinder in allgemeinen Kinderbetreuungseinrichtungen nach dem Beschäftigungsausmaß des Vaters und Bezirken 41
11.5 Kinder in Spielgruppen nach dem Beschäftigungsausmaß des Vaters und Bezirken 42
11.6 Kinder in Kindergärten nach dem Beschäftigungsausmaß des Vaters und Bezirken 42
11.7 Kinder in allgemeinen Kinderbetreuungseinrichtungen nach dem Beschäftigungsausmaß alleinerziehender Mütter und Bezirken 42
11.8 Kinder in Spielgruppen nach dem Beschäftigungsausmaß alleinerziehender Mütter und Bezirken 42
11.9 Kinder in Kindergärten nach dem Beschäftigungsausmaß alleinerziehender Mütter und Bezirken 43
11.10 Kinder in Betreuungseinrichtungen nach dem Beschäftigungsausmaß alleinerziehender Väter 43
11.11 Einrichtungen nach Einrichtungstyp mit Kindern aus Nichtstandortgemeinden 43

12. Personal 44
12.1 Personal nach Kinderbetreuungseinrichtungen und Alter 44
12.2 Personal nach Kinderbetreuungseinrichtungen und Ausbildung 44
12.3 Personal nach Kinderbetreuungseinrichtungen und Geschlecht 45
12.4 Personal nach Kinderbetreuungseinrichtungen und Geschlecht in Prozent 45
12.5 Personal nach Kinderbetreuungseinrichtungen und Beschäftigungsausmaß 45

13. Entwicklung der Kinderbetreuungseinrichtungen (Zeitreihen) 46
13.1 Allgemeine (Klein)-Kinderbetreuungseinrichtungen 46
13.2 Allgemeine Spielgruppen-Initiativen 46
13.3 Allgemeine Kindergärten 47
13.4 Allgemeine Schülerbetreuungseinrichtungen 48
13.5 Tageselternbetreuung 49

Anhang: Erhebungsformulare 50

1 Bericht der Kindertagesheimstatistik 2018/19

1.1 Allgemeines

Die Vereinbarkeit von Beruf und Familie und die optimale Entwicklung der Kinder unter Gleichaltrigen gewinnen immer mehr an Bedeutung. Die Vorarlberger Kindertagesheimstatistik soll für die Gesellschafts- und Sozialpolitik eine wichtige Entscheidungshilfe darstellen. Daher werden in der Vorarlberger Kindertagesheimstatistik regionale Strukturen und Indikatoren von Kindergärten, Kinderbetreuungseinrichtungen, Spielgruppen, Schülerbetreuungseinrichtungen und von Tageseltern abgebildet. Viele Regionaldaten werden nach politischen Bezirken bzw. nach Gemeinden ausgewiesen.

Die Kindertagesheimstatistik ist eine eigene Erhebung des Landes Vorarlberg und erfolgt jährlich im Rahmen einer Vollerhebung. Ab Erhebungsjahr 2012/13 wird die Erhebung mit digitalen Erhebungsformularen elektronisch durchgeführt. Es werden Kindertagesheime mit den darin betreuten Kindern und dem beschäftigten Personal erhoben.
Die Datenübermittlung der Schulen für die Schülerbetreuung erfolgt ebenfalls digital über ein Schulverwaltungsprogramm, bei dem ab dem Schuljahr 2018/19 die Bildungsdokumentationsdaten verwendet werden (Kinder die beim Merkmal „Nachmittagsbetreuung“ (Nutzung einer schulischen Nachmittagsbetreuung bzw. Betreuungsteil ganztägiger Schulformen) einen Wert größer Null aufweisen) – es werden die Schülerbetreuungseinrichtungen mit den darin betreuten Kindern ohne das Personal erhoben. Dies hat einen Zeitreihenbruch zur Folge und betrifft alle Tabellen, in denen Bezug auf die Schülerbetreuung genommen wird.
Die daraus gewonnenen Daten werden regional von der Landesstelle für Statistik aufbereitet, ausgewertet, publiziert und national für einen Bundesländervergleich der Bundesanstalt Statistik Österreich zur Verfügung gestellt.

1.2 Ergebnisse

Im Berichtsjahr 2018/19 gab es in Vorarlberg 609 Betreuungseinrichtungen (ohne Tageseltern) für Kinder mit insgesamt 26.377 Kindern (einschließlich 213 Kinder bei Tageseltern). Insgesamt wurden rund 92% der 3-Jährigen und je 100% der 4- und 5-Jährigen in institutionellen Kinderbetreuungseinrichtungen betreut. Bei der Berechnung der Quoten wurden die Tageseltern nicht berücksichtigt, da diese Kinder oftmals schon in anderen Betreuungseinrichtungen gemeldet wurden.

(Klein)Kinderbetreuungseinrichtungen (allgemeine Kinderbetreuungseinrichtungen)
In den 152 Kleinkinderbetreuungseinrichtungen wurden insgesamt 5.084 Kinder (+8%) betreut. Im vorherigen Schuljahr waren es 138 Einrichtungen mit 4.705 Kindern. Der Personalstand erhöhte sich von 1.041 auf 1.152 Personen (+10,7%). Die Betreuungsquote der Kleinkinderbetreuungseinrichtungen lag bei den 2-Jährigen bei rund 50%, bei den 3-Jährigen bei 36% und bei den 1-Jährigen bei rund 24%. In allen anderen Altersgruppen war der Anteil betreuter Kinder lag bei unter 4% .

Spielgruppen-Initiativen
In 51 Spielgruppen wurden insgesamt 968 Kinder betreut, ein Rückgang um 9% gegenüber dem Vorjahreszeitraum. Der Personalstand sank von 176 auf 166 Personen. Die Betreuungsquote in Spielgruppen lag bei den 2-Jährigen bei 8% und bei den 3-Jährigen bei rund 11%.

Kindergärten
In Vorarlberg wurden im Schuljahr 2018/19 9.977 Kinder in 251 Kindergärten betreut. Die Zahl der Kinder in Kindergärten stieg um 1,8%. Insgesamt standen 1.200 Kindergärtner/innen (ohne und mit weiteren Ausbildungsqualifikationen) und 627 Kindergartenassitenzkräfte zur Verfügung. In Integrationsgruppen von allgemeinen und Übungskindergärten wurden 2.131 Kinder, um 49 weniger als im Vorjahr, betreut. Rund 10% bzw. 211 Kinder davon waren Kinder mit Behinderungen. 34% der Mütter, deren Kinder in Kindergärten betreut werden, sind ohne Erwerbstätigkeit, 55% arbeiten in Teilzeit, 7% sind voll erwerbstätig und 1% sind in Ausbildung. Die Betreuungsquoten in den Kindergärten betrugen 45% bei den 3-Jährigen, ca. 96% bei den 4-Jährigen und 97% bei den 5-Jährigen.

Schülerbetreuungseinrichtungen (Kinderhorte)
Die Zahl der institutionell und auf anderer Trägerbasis (Verein Tagesbetreuung) betreuten Kinder in den Schülerbetreuungseinrichtungen beträgt 10.135 bei einer Anzahl von 155 Einrichtungen. Die Betreuungsquote der 6- bis unter 10-Jährigen liegt bei 28,4% und der 10- bis unter 14-Jährigen bei 28,3% (Zeitreihenbruch - siehe Erläuterungen).

Tageseltern
Insgesamt betreuten 72 Tageseltern 213 Kinder. Im Vorjahreszeitraum wurden von 74 Tageseltern 296 Kinder betreut.

1.3 Betreuungsquoten der 2- und 3-Jährigen

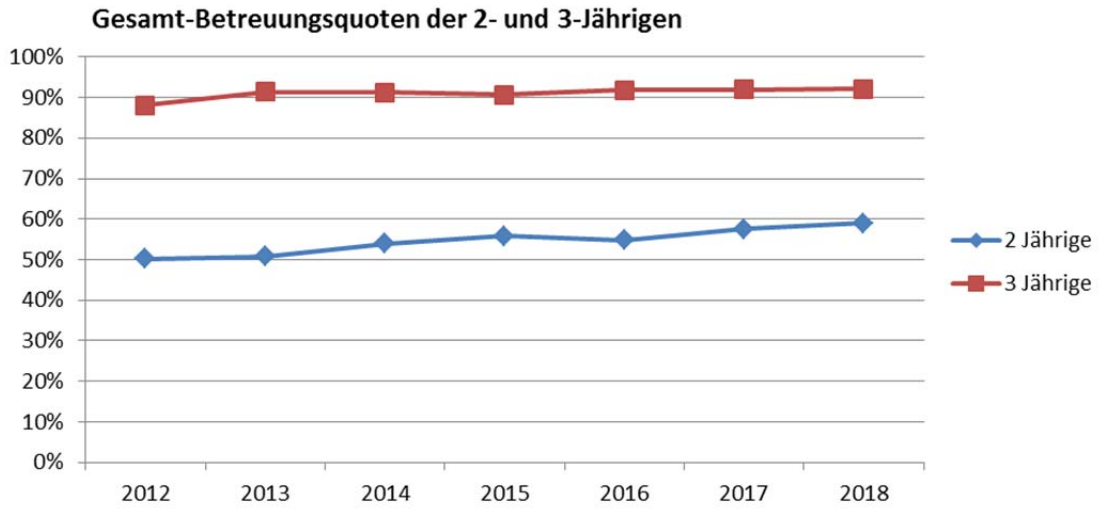

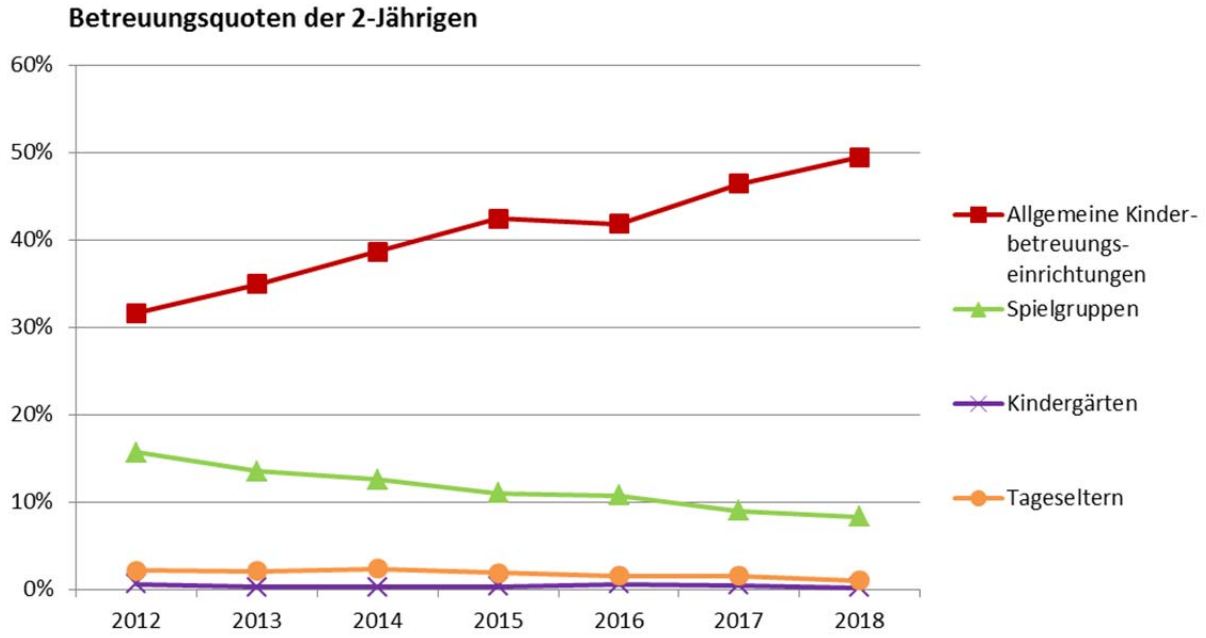

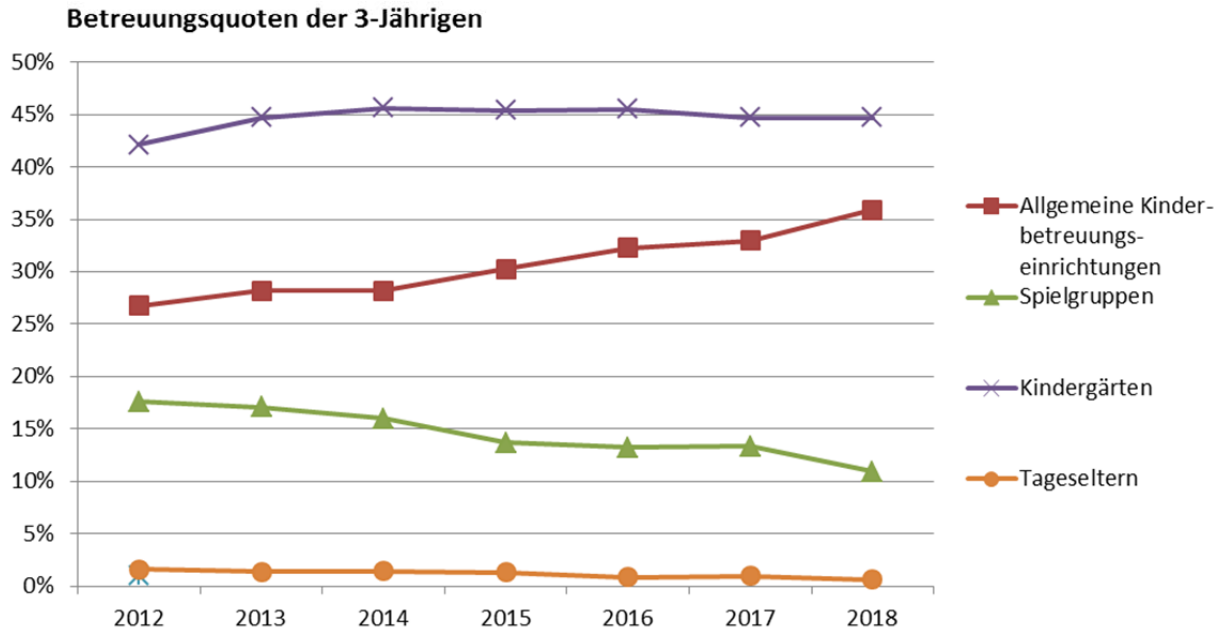

1.4 Anteil der Kinder in Kinderbetreuung nach Beschäftigungsausmaß der Mütter

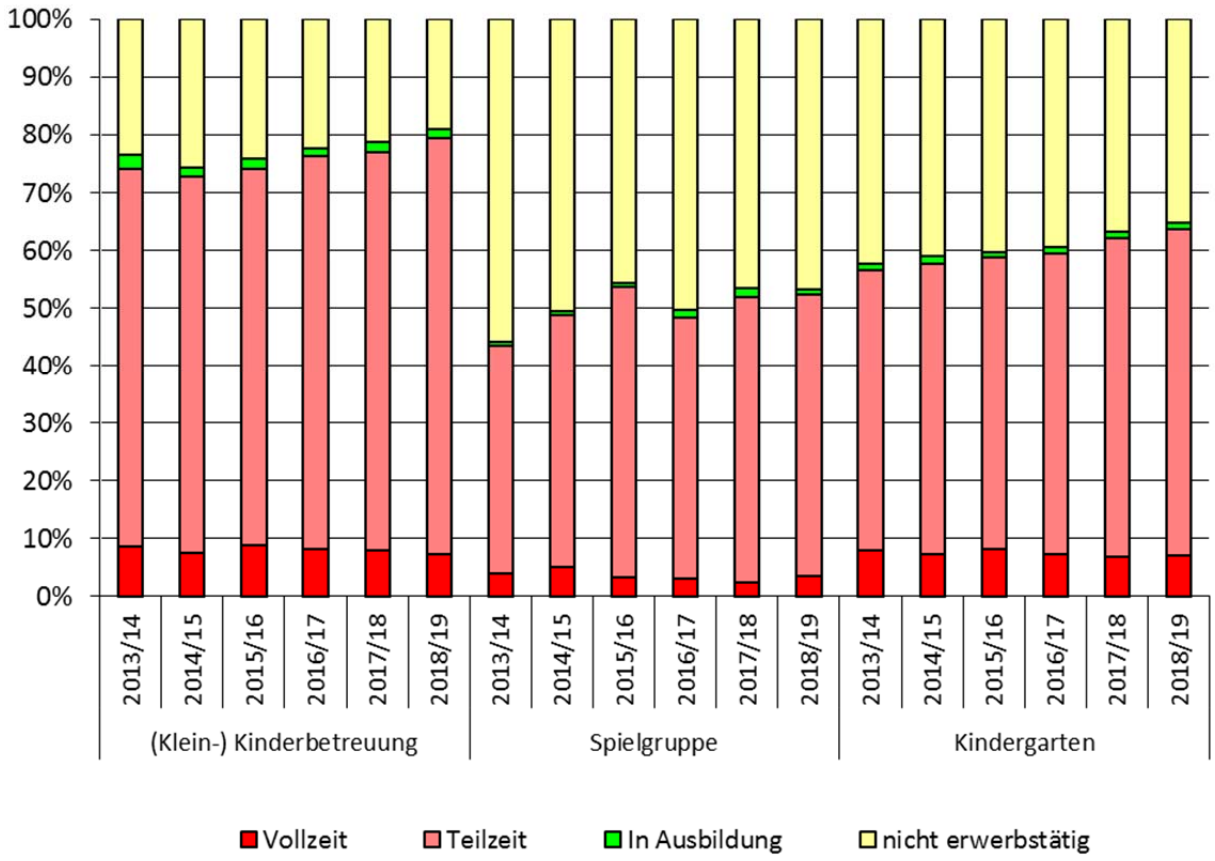

Kindertagesheimstatistik 2018/19

Einrichtung		Betreute Kinder	Personal [1]	
Typ	Anzahl	Anzahl	Anzahl	Stunden
Gesamt	609	26.377	1.726	84.542
(Klein)-Kinderbetreuung	152	5.084	152	30.141
Spielgruppe	51	968	51	2.143
Kindergarten	251	9.977	1.451	52.258
Schülerbetreuung [2]	155	10.135	-	-
Tageseltern	-	213	72	-

1) ohne Reinigungs- und Hauspersonal

2) aufgrund der geänderten Erhebungsmethode entfällt das Personal

1.5 Erläuterungen

Unter institutioneller Kinderbetreuung werden in der Vorarlberger Kindertagesheimstatistik Einrichtungen der Kinderbetreuung zugeordnet, welche vom Land Vorarlberg gefördert werden und ohne Anwesenheit der Eltern eine regelmäßige, ganzjährige Kinderbetreuung durch ausgebildetes Personal anbieten. In institutionellen Kinderbetreuungseinrichtungen werden im Allgemeinen Kinder unter 15 Jahren in Kindergärten, (Klein)Kinderbetreuungseinrichtungen, Schülerbetreuungseinrichtungen, in Spielgruppen oder bei Tageseltern betreut. Die Einrichtungen erhalten eine regelmäßige Förderung des Bundes-, Landes- oder aus Gemeindemitteln oder werden von diesen getragen. Damit eine Einrichtung im Bundesländervergleich der Bundesanstalt Österreich unter institutioneller Kinderbetreuung ausgewiesen wird, muss die Einrichtung zusätzlich zu den obigen Kriterien an mindestens 30 Wochen pro Jahr, an mindestens vier Tagen und mindestens 15 Stunden pro Woche geöffnet sein. Die *Betreuungsquote* ist der Anteil der Kinder in institutionellen Kinderbetreuungseinrichtungen im Vergleich zur gleichaltrigen Wohnbevölkerung. Die Betreuungsquoten können von den Quoten der Statistik Österreich abweichen, da es in der Vorarlberger Kindertagesheimstatistik keine Restriktionen bzgl. der Öffnungszeiten gibt. In Vorarlberg gibt es speziell zur Förderung der Kinderbetreuungseinrichtung (KIBE) und Schülerbetreuung gesonderte Richtlinien. Darunter fallen nicht Kindergärten und Spielgruppen. In den Richtlinien werden u.a. gemeindeübergreifende Kooperationen geregelt. Als solche gelten, wenn mindestens zwei Gemeinden einen möglichen Betriebsabgang tragen oder an deren Trägerschaften mindestens zwei Gemeinden beteiligt sind (z.B.: Gemeindeverband, Verein, GmbH).
Bei den Öffnungszeiten wird „Ganztägig“ angenommen, wenn an mindestens der Hälfte aller Öffnungstage pro Woche Vor- und Nachmittagsbetreuung angeboten wird. Bei weniger als der Hälfte wird der überwiegende Öffnungszeitmodus angenommen. Bei Gleichstand wird „Gemischt“ angenommen.

- (Klein-)Kinderbetreuungseinrichtungen: In Kleinkinderbetreuungseinrichtungen werden überwiegend Kinder ab 1½ Jahren betreut. Die meisten Kinder wechseln mit 4 Jahren in den Kindergarten, in Ausnahmefällen werden Kinder bis ins Schulalter betreut.

- Spielgruppen-Initiativen: Sind aus Elterninitiativen entstanden. In Spielgruppen werden Kinder im Alter von 1 bis unter 6 Jahren betreut.

- Kindergärten: Kinder dürfen in Kindergärten ab dem Kindergartenjahr 2008/09 mit Vollendung des dritten Lebensjahres (früher 4. Lebensjahr) bei Kindergartenbeginn ohne Einschränkung aufgenommen werden. Spätestens mit Beginn des Schulbesuches müssen die Kinder aus dem Kindergarten ausscheiden. Übungskindergärten sind der Bildungsanstalt für Kindergartenpädagogik zum Zwecke lehrplanmäßig vorgesehener Übungen angegliedert und dienen der praktischen Ausbildung der KindergärtnerInnen. Die Kindertagesheimstatistik weist in einer Tabelle Kinder mit Behinderung aus. Laut Kindergartengesetz wird eine Behinderung eines Kindes in einem absoluten oder relativen Integrationsgutachten festgestellt. Bei einem absoluten Integrationsgutachten eines Kindes darf die Gruppengröße, in welcher das Kind betreut wird, 16 Kinder nicht übersteigen und muss von zwei Kindergartenpädagogen/-innen begleitet werden. Bei einem relativen Integrationsgutachten beträgt die maximale Gruppengröße 20 Kinder und kann neben einem/r Kindergartenpädagogen/-in von einem/r Helfer/-in mitbetreut werden. Bis zum Kindergartenjahr 2011/12 wurden nur Kinder mit absolutem Integrationsgutachten gezählt. Ab dem Kindergartenjahr 2012/13 werden laut einer Entscheidung des Kindergarteninspektorates auch Kinder mit relativem Integrationsgutachten in der Ausprägung Kinder mit

Behinderung hinzugenommen. Neu aufgenommen wurde ab dem Berichtsjahr 2014/15 der erhöhte Förderbedarf in Tab. 4.8.

- Schülerbetreuungseinrichtungen: In Schülerbetreuungseinrichtungen werden Kinder im Schulalter betreut. Es gibt aber auch Einrichtungen, in denen Kinder ab 1½ Jahren bis ins Schulalter mitbetreut werden. Diese Betreuung wird meist durch den „Verein Tagesbetreuung“ abgewickelt. Die Schülerbetreuung erfolgt entweder in Form von ganztägigen Schulformen (verschränkt oder getrennt) oder die Schulkinder werden direkt in ihren Schulen nach dem Ende des Unterrichts betreut (außerschulische Betreuung). Die Betreuungspersonen bestehen überwiegend aus Lehrpersonen. Das Betreuungsausmaß richtet sich nach dem jeweiligen Bedarf an der Schule.

  Anmerkungen zu den Tabellen 5.1, 5.2, 5.3, 5.4, 12.1, 12.2, 12.3, 12,4, 12.5, 13.4:
  Da in den vergangenen Jahren die Erhebung für die Einrichtungen mit einem großen Zeitaufwand verbunden war, wurde, um den Aufwand erheblich zu reduzieren, entschieden, ab dem Berichtsjahr 2018/19 die Bildungsdokumentationsdaten (erweitert um die Einrichtungsdaten) zu verwenden.
  Aus diesem Grund entfällt das Personal und zusätzlich kommt es im Bereich der Kinder (es werden nur Kinder berücksichtigt, die beim Merkmal „Nachmittagsbetreuung“ (Nutzung einer schulischen Nachmittagsbetreuung bzw. Betreuungsteil ganztägiger Schulformen) einen Wert größer Null aufweisen) zu einem Zeitreihenbruch.
  Die Daten wurden parallel bei den Schulen und beim „Verein Tagesbetreuung“ erhoben und die jeweils höhere Anzahl an Kindern in die Statistik übernommen. Dadurch konnten Doppelzählungen großteils vermieden werden.

- Tageseltern: Es werden nur Tageseltern berücksichtigt, die im Berichtsjahr aktiv Kinder betreut haben und über den „Verein Tagesbetreuung“ vermittelt werden. Bei Tageseltern werden Kinder ab 1½ Jahren und bei Bedarf bis ins höhere Schulalter betreut. Ausnahmeregelungen bei jüngeren Kindern sind möglich. Das Betreuungsausmaß wird individuell zwischen Eltern und Tageseltern vereinbart. Es kann von 10 Stunden pro Monat bis zu 40 Stunden pro Woche reichen. Tageseltern betreuen meist mehrere Kinder, wobei unter Einbeziehung der eigenen Kinder die Anzahl von fünf Kindern nicht überschritten werden darf.

2 Allgemeine (Klein)-Kinderbetreuungseinrichtungen

2.1 Kinder und Personal in allgemeinen (Klein)-Kinderbetreuungseinrichtungen nach Erhalter und Bezirken

a) Verwaltungsbezirk Bludenz

Gemeinde/Kinderbetreuungseinrichtung	Träger	Personal	Aufgenommene Kinder		
			Knaben	Mädchen	Gesamt
Bartholomäberg-Gantschier Kinderwerkstättli	Verein	5	11	11	22
Bludenz-Bienenwabe KIBE	Stadt	8	17	13	30
Bludenz-Getzner's Buntstiftle	Stadt	6	6	9	15
Bludenz-Kinderbetreuung Farbtüpfle	Stadt	7	9	6	15
Bludenz-Kleinkindbetreuung Regenbogen,	Verein	2	8	7	15
Bludenz-s'Kinderhus Mücke	Stadt	4	10	5	15
Bludenz-SonnenGarten	Verein	6	8	11	19
Bludenz-Stadtwichtel KIBE	Stadt	5	10	6	16
Bludesch-KiBeBlu	Verein	10	30	36	66
Bürserberg-Miteinander KIBE	Gemeinde	3	7	4	11
Bürs-Spatzennest	Verein	5	15	11	26
Fontanella-KIBE	Gemeinde	3	5	8	13
Gaschurn-KIBE Kinderwerkstättli Gaschurn	Verein	5	5	10	15
Innerbraz-KIBE Kinderhaus Innerbraz	Gemeinde	7	12	22	34
Lech-KIBE	Gemeinde	2	4	9	13
Ludesch-KIBE Montessori Zentrum Oberland	Verein	4	9	12	21
Ludesch-KIBE Rumpelspielchen	Verein	7	18	25	43
Nenzing-Kinderhaus	Gemeinde	16	44	31	75
Nüziders-Struwwelpeter	Verein	7	24	18	42
Schruns-Eltern-Kind-Zentrum Montafon	Verein	3	5	6	11
Schruns-Kinderwerkstättli	Verein	11	27	25	52
Schruns-Stundenweise Betreuung, EKZ Montafon	Verein	4	1	3	4
St. Gallenkirch-Gortipohl EKIZ Montafon	Verein	2	2	1	3
St. Gallenkirch-Gortipohl KIBE	Gemeinde	2	4	3	7
St. Gallenkirch-Kinderwerkstättli Montafon	Verein	5	13	10	23
St. Gerold-Kinderhüsle Regaboga	Verein	5	13	7	20
Thüringen-Rumpelspielchen	Verein	6	11	12	23
Vandans-Schnägga Hüsle	Gemeinde	6	16	17	33
Gesamt	28	156	344	338	682

b) Verwaltungsbezirk Bregenz

Alberschwende-KIBE Dean und Duss	Gemeinde	11	34	29	63
Andelsbuch-Stundenweise Betreuung Regenbogen	Verein	3	4	1	5
Bezau-KIBE Bezau-Mellau-Reuthe	Gemeinde	9	31	23	54
Bregenz-Betriebliche Kibe LKH	Verein	14	24	33	57
Bregenz-Englische Spielgruppe	Verein	5	16	12	28
Bregenz-Fidibuss Kibe Gruppe	Betr	5	11	7	18
Bregenz-Grashüpfer	Stadt	2	6	7	13
Bregenz-KIBE Schendlingen	Stadt	7	7	10	17
Bregenz-Kindergartenhaus	Verein	2	6	6	12
Bregenz-Kinderhaus Belruptstraße	Stadt	5	12	2	14
Bregenz-Klostergasse Rumpelstilzchen	Verein	10	15	15	30
Bregenz-Villa Wichtl	Verein	12	24	20	44
Bregenz-Weidach Rumpelstilzchen	Verein	7	10	15	25
Doren-Schatzkiste KIBE	Gemeinde	3	6	2	8
Fußach-Kinderhaus Pertinsel	Gemeinde	5	14	14	28
Fußach-Kleinkindbetreuung Riedle	Gemeinde	6	21	15	36

Tabellenfortsetzung

Gemeinde/Kinderbetreuungseinrichtung	Träger	Personal	Aufgenommene Kinder		
			Knaben	Mädchen	Gesamt
Gaißau-Kibe Bärenbande	Gemeinde	6	18	16	34
Hard-KIBE Grünschnabel	Gemeinde	14	25	30	55
Hard-KIBE Seezentrum Seesternchen	Gemeinde	11	34	29	63
Hard-KIBE Wirke	Gemeinde	12	31	19	50
Hard-Verein Kinderhaus Alpla Kids	Verein	13	34	33	67
Hirschegg-KiBe Walsernest	Verein	10	28	20	48
Hittisau-KiBe Ringelreia	Verein	5	17	15	32
Hittisau-KIBE Ringelreia Wald und Wiese	Verein	5	18	14	32
Höchst-KIBE Kinderhaus im KinderCampus	Gemeinde	19	41	46	87
Höchst-Kinderstube	Verein	28	52	52	104
Hohenweiler-HOKI	Gemeinde	6	17	9	26
Hörbranz-i'tüpfle	Verein	4	7	8	15
Hörbranz-KIBE Brantmann Schneggahüsle	Gemeinde	6	9	14	23
Hörbranz-KIBE Dorf/Regenbogen	Gemeinde	5	9	12	21
Hörbranz-KIBE Storchennest	Gemeinde	6	17	16	33
Kennelbach-Kinderhaus-Head Gruppe 2	Verein	4	4	11	15
Kennelbach-Knusperhäuschen Gruppe 1	Verein	5	15	8	23
Langen bei Bregenz-KiBe Spatzennest	Gemeinde	5	12	14	26
Langenegg-KIBE Zwergengarten	Verein	6	15	22	37
Lauterach-KIBE Blumenweg	Gemeinde	7	20	18	38
Lauterach-KIBE Rappelkiste/Kirchfeld +	Gemeinde	5	18	21	39
Lauterach-KiBe Sunnadörfle	Gemeinde	7	19	19	38
Lauterach-Kinderhaus am Entenbach	Gemeinde	6	11	7	18
Lingenau-KIBE Bomhus	Verein	4	15	10	25
Lochau-Kinderhaus	Gemeinde	11	39	28	67
Lochau-Seepark KIBE	Gemeinde	9	24	16	40
Schwarzach-KIBE Schwarzach	Gemeinde	10	26	36	62
Schwarzenberg-Miki	Gemeinde	7	18	19	37
Sulzberg-Spielhüsle Hoppala	Gemeinde	6	11	19	30
Wolfurt-Kindergruppe Fatt	Verein	5	10	20	30
Wolfurt-Kindergruppe Rickenbach	Verein	10	25	20	45
Wolfurt-KiVi	Gemeinde	7	8	11	19
Gesamt	48	370	888	843	1.731
c) Verwaltungsbezirk Dornbirn					
Dornbirn-Gigampfa	Verein	4	16	7	23
Dornbirn-KIBE CAMPUS (Kica)	Verein	17	26	31	57
Dornbirn-KIBE Kleiner Spatz Bildgasse	Verein	17	34	28	62
Dornbirn-KiBe Löwenzahn und Seidenpfoten	Verein	6	16	19	35
Dornbirn-KIBE Rösslebande	Verein	4	14	11	25
Dornbirn-Kinderbetreuung Panama	Betr	10	15	9	24
Dornbirn-Musikalische Kibe Petzi	Verein	6	17	12	29
Dornbirn-Schneeglöckchen	Verein	5	5	5	10
Dornbirn-Spielgruppe Rohrbach	Verein	5	15	13	28
Dornbirn-Villa Kunterbunt	Verein	11	18	26	44
Dornbirn-Zwergengarten Am Bach	Verein	21	35	45	80
Dornbirn-Zwergengarten Am Damm	Verein	24	51	53	104
Dornbirn-Zwergengarten Haselstauden	Verein	7	20	8	28
Dornbirn-Zwergengarten Kastenlangen	Verein	10	22	20	42
Dornbirn-Zwergengarten Kinder-im-Element	Verein	6	14	17	31

Tabellenfortsetzung

Gemeinde/Kinderbetreuungseinrichtung	Träger	Personal	Aufgenommene Kinder		
			Knaben	Mädchen	Gesamt
Dornbirn-Zwergengarten Markt (Sala)	Verein	22	41	39	80
Dornbirn-Zwergengarten Rohrbach	Verein	11	25	23	48
Dornbirn-Zwergengarten Schlossbräu	Verein	8	12	14	26
Hohenems-Harrachgasse	Stadt	6	20	10	30
Hohenems-Kibe Ringareia Markt	Verein	8	14	22	36
Hohenems-KIBE Villa Sonnenschein	Stadt	6	20	12	32
Hohenems-Ringareia Herrenried	Verein	8	22	20	42
Hohenems-T-Rex	Stadt	4	10	8	18
Hohenems-Zwergengarten piCollini	Verein	9	19	20	39
Lustenau-Blumengarten	Verein	8	16	19	35
Lustenau-Ich bin Ich	Verein	7	29	13	42
Lustenau-KIBE Hoppat&Hoppatli	Verein	12	21	21	42
Lustenau-KiBe Jona	Verein	6	15	24	39
Lustenau-KIBE Lebe!	Verein	11	25	27	52
Lustenau-KIBE SPAZI (Familienverband)	Verein	15	29	32	61
Lustenau-KIMI Millennium Park	Verein	6	19	19	38
Lustenau-Paul's Garten	Verein	9	24	29	53
Lustenau-Sonne, Mond und Sterne	Verein	5	16	23	39
Lustenau-Zwergengarten Am Neuner	Verein	9	14	21	35
Gesamt	34	323	709	700	1.409
d) Verwaltungsbezirk Feldkirch					
Altach-Kinderhaus KIBE	Gemeinde	13	26	31	57
Altach-Schneckenhaus KIBE	Gemeinde	5	14	12	26
Düns-KIBE	Gemeinde	3	7	13	20
Feldkirch-KIBE Canopus	Verein	3	9	11	20
Feldkirch-KIBE Kinderhaus Carina Tisis	Stadt	11	16	13	29
Feldkirch-KIBE Kinderkönig	Verein	19	31	26	57
Feldkirch-KIBE MediKids	Betr	7	8	14	22
Feldkirch-KIBE Zwergahüsle	Verein	7	11	19	30
Feldkirch-Kiddyclub	Verein	5	11	10	21
Feldkirch-Kinder Villa	Verein	18	37	32	69
Feldkirch-Kindergruppe Gallmist	Stadt	3	6	5	11
Feldkirch-Kinderhaus Nofels Kibe Gruppe	Stadt	7	14	15	29
Feldkirch-LKH Kleinkindergruppe	Land	4	9	7	16
Feldkirch-Wichtelkinder	Verein	7	15	10	25
Frastanz-Kibe Panama	Betr	8	10	14	24
Göfis-Kinderbetreuung Sunnagarta	Gemeinde	11	27	15	42
Götzis-Spielschlössle Am Garnmarkt 5	Gemeinde	6	12	17	29
Götzis-Spielschlössle Am Garnmarkt 8	Gemeinde	8	21	22	43
Götzis-Spielschlössle im Postgebäude	Gemeinde	7	16	17	33
Götzis-Spielschlössle KIBE	Gemeinde	6	9	12	21
Götzis-VWP	Gemeinde	9	28	25	53
Klaus-KIBE Zappelwurm	Gemeinde	10	25	23	48
Koblach-Schollamüsle	Gemeinde	7	17	13	30
Koblach-Schollamüsle 2	Gemeinde	4	9	8	17
Mäder-Spielhüsle	Verein	6	20	19	39
Meiningen-KIBE Zwergengarten	Gemeinde	9	16	31	47
Rankweil-BEKIBE	Verein	5	9	7	16

Tabellenfortsetzung

Gemeinde/Kinderbetreuungseinrichtung	Träger	Personal	Aufgenommene Kinder		
			Knaben	Mädchen	Gesamt
Rankweil-KIBE Graf Rudi	Gemeinde	2	3	7	10
Rankweil-KIBE i. Kinder- u. Familientreff Bifang	Gemeinde	6	10	8	18
Rankweil-Kinderbetreuung am LKH	Betr	4	7	2	9
Rankweil-Markt	Gemeinde	6	10	14	24
Rankweil-Regabogafischle	Verein	5	18	5	23
Rankweil-Regenbogenhaus	Verein	8	27	15	42
Rankweil-Zwergengarten Brederis	Verein	4	9	8	17
Röthis-KIPA Interpark Focus	Verein	7	12	9	21
Röthis-Villa Kamilla	Gemeinde	8	21	12	33
Satteins-Spielraum Teddybär	Gemeinde	9	18	11	29
Schlins-Kibe Jupident	Sonst.Erhalter	4	13	8	21
Schlins-Spielkiste	Verein	17	37	35	72
Sulz-KIBE	Gemeinde	10	22	12	34
Weiler-KIBE Weiler i. Weiler, KiBe-Kinderhaus	Gemeinde	3	10	7	17
Zwischenwasser-KIBE	Gemeinde	2	8	10	18
Gesamt	42	303	658	604	1.262
Vorarlberg	152	1.152	2.599	2.485	5.084

3 Spielgruppen-Initiativen

3.1 Kinder und Personal in Spielgruppen-Initiativen nach Erhalter und Bezirken

a) Verwaltungsbezirk Bludenz

Gemeinde/Kinderhort	Träger	Personal	Aufgenommene Kinder		
			Knaben	Mädchen	Gesamt
Bludenz-Kneippspielgruppe Purzelbohna	Verein	6	11	20	31
Bludenz-SPG Bingser Zwergle	Verein	2	6	3	9
Brand-SPG Ritarössle	Gemeinde	2	6	7	13
Bürs-s`Flohkistle	Verein	3	8	14	22
Dalaas-SPG Wald a. Arlberg	Gemeinde	1	9	2	11
Gaschurn-Spielgruppe Novi-Club	Gemeinde	1	6	1	7
Klösterle-Spielgruppe Klösterle am Arlberg	Gemeinde	1	6	8	14
Ludesch-Waldfüchsle	Verein	2	5	6	11
Nüziders-Waldwichtel	Verein	2	8	6	14
Raggal-SPG Zwerga Werkstatt	Verein	4	13	9	22
Schruns-Waldspielgruppe	Verein	3	7	4	11
Thüringen-Villa Kunterbunt	Verein	2	7	3	10
Thüringerberg-SPG Sunnastrahl	Verein	3	9	8	17
Tschagguns-SPG Quattapätsch	Verein	2	9	4	13
Gesamt	14	34	110	95	205

b) Verwaltungsbezirk Bregenz

Andelsbuch-Spielgruppe Regenbogen	Verein	4	4	6	10
Au-Spielgruppe	Gemeinde	2	9	9	18
Bizau-SPG Schneggohüsle	Gemeinde	1	6	6	12
Bregenz-SPG Waldorfpädagogik	Verein	4	9	10	19
Bregenz-Waldspielgruppe	Verein	3	10	4	14
Egg-Apfelbaum	Verein	7	18	22	40
Hard-Löwenzahn	Verein	5	18	14	32
Hörbranz-Spielgruppe Waldkinder	Verein	3	7	4	11
Krumbach-SPG	Gemeinde	1	7	3	10
Riefensberg	Verein	2	10	7	17
Wolfurt-Waldspielgruppe Die Waldeulen	Verein	4	12	8	20
Gesamt	11	36	110	93	203

c) Verwaltungsbezirk Dornbirn

Gemeinde/Kinderhort	Träger	Personal	Aufgenommene Kinder		
			Knaben	Mädchen	Gesamt
Dornbirn-Russische Spielgruppe	Verein	4	5	9	14
Dornbirn-SPG Freie Evang. Gemeinde	Verein	3	9	3	12
Dornbirn-SPG Gänseblümchen	Verein	6	14	17	31
Dornbirn-SPG Hattele	Verein	5	16	20	36
Dornbirn-SPG Müsle	Verein	3	11	6	17
Dornbirn-SPG Sausebraus	Verein	4	14	12	26
Dornbirn-SPG Sonnenschein	Verein	2	6	9	15
Dornbirn-SPG Trippel Trappel	Verein	4	18	5	23
Dornbirn-Waldschneaggle	Verein	3	22	8	30
Dornbirn-Wuslinge	Verein	2	7	5	12
Hohenems-SPG Ringareia Markt	Verein	6	15	15	30
Lustenau-Regenbogen	Verein	4	14	9	23
Lustenau-Waldfuchs	Verein	2	3	4	7
Gesamt	13	48	154	122	276

d) Verwaltungsbezirk Feldkirch

Feldkirch-Mariakäferle	Verein	6	17	21	38
Feldkirch-SPG Kinderland	Verein	3	5	7	12
Feldkirch-Zottelbär	Verein	7	18	18	36
Frastanz-Sonnenschein	Gemeinde	3	10	9	19
Frastanz-Wald- und Hofspielgruppe Filo Natur	Verein	2	3	4	7
Götzis-Waldspielgruppe Kummenberg	Verein	5	17	10	27
Koblach-Spielgruppe Rheintal	Verein	3	11	9	20
Rankweil-Paradiesspielgruppe	Verein	2	3	5	8
Rankweil-Waldkindergruppe am Schafplatz	Verein	6	37	22	59
Röthis-Zwergengarten	Verein	3	6	7	13
Schnifis-SPG	Gemeinde	2	7	3	10
Zwischenwasser-SPG Waldameisen	Verein	2	4	8	12
Zwischenwasser-SPG Zappelmäuse	Verein	4	5	18	23
Gesamt	13	48	143	141	284
Vorarlberg	51	166	517	451	968

4 Kindergärten

4.1 Kinder und Personal in allgemeinen Kindergärten nach Erhalter und Bezirken

a) Verwaltungsbezirk Bludenz

Gemeinde/Kindergarten	Träger	Personal nach Hauptausbildung			Aufgenommene Kinder		
		Kinderg. mit weiteren Ausb. 1)	Kinderg. ohne weitere Ausb.	Kinderg.-assistenz-kräfte 2)	m	w	Gesamt
Bartholomäberg	Gemeinde	-	3	3	14	16	30
Bartholomäberg-Gantschier	Gemeinde	1	2	3	12	16	28
Bartholomäberg-KG Zwergengarten	Gemeinde	-	3	1	8	7	15
Blons	Gemeinde	-	1	1	6	7	13
Bludenz-Außerbraz	Stadt	-	2	1	12	5	17
Bludenz-Bings	Stadt	-	3	2	7	15	22
Bludenz-Don Bosco	Kirche	-	10	5	41	42	83
Bludenz-Hl. Kreuz	Kirche	2	5	2	29	27	56
Bludenz-Igel-GTK	Stadt	-	6	3	19	16	35
Bludenz-Mitte	Stadt	2	8	4	29	40	69
Bludenz-Susi Weigel Kindergarten	Stadt	-	13	4	46	38	84
Bludenz-Waldkindergarten	Stadt	-	2	1	12	8	20
Bludesch	Gemeinde	3	4	2	25	23	48
Bludesch-Gais Am Sunnabühel	Gemeinde	-	2	3	15	9	24
Brand	Gemeinde	3	1	1	13	5	18
Bürs	Gemeinde	-	10	1	38	36	74
Bürserberg	Gemeinde	-	2	1	4	10	14
Dalaas	Gemeinde	-	7	-	19	20	39
Dalaas-Wald a. Arlberg	Gemeinde	1	-	-	5	4	9
Fontanella	Gemeinde	-	2	2	10	7	17
Gaschurn	Gemeinde	-	1	1	9	9	18
Gaschurn-Partenen	Gemeinde	-	1	-	4	5	9
Innerbraz	Gemeinde	1	2	-	6	15	21
Klösterle	Gemeinde	-	1	-	6	8	14
Lech	Gemeinde	2	1	2	13	19	32
Ludesch	Gemeinde	7	9	4	49	38	87
Ludesch-Montessori	Kirche	4	-	1	19	15	34
Nenzing-Beschling	Gemeinde	-	2	1	8	4	12
Nenzing-Dorf	Gemeinde	-	8	11	55	36	91
Nenzing-Gaisstraße	Gemeinde	-	2	2	8	7	15
Nenzing-Latz	Gemeinde	-	1	2	6	11	17
Nenzing-Motten	Gemeinde	3	-	2	6	14	20
Nüziders	Gemeinde	3	15	9	69	54	123
Raggal	Gemeinde	-	2	2	15	12	27
Schruns-Auf der Litz	Gemeinde	2	1	1	8	8	16
Schruns-Gamprätz	Gemeinde	-	1	2	9	4	13
Schruns-KiLitz	Gemeinde	-	3	1	13	7	20
Schruns-St.Jodok	Gemeinde	2	-	4	26	15	41
Silbertal	Gemeinde	-	2	2	13	5	18
Sonntag	Gemeinde	-	1	2	15	4	19
St. Anton im Montafon	Gemeinde	1	2	-	8	14	22
St. Gallenkirch	Gemeinde	2	1	3	18	19	37
St. Gallenkirch-Gortipohl	Gemeinde	-	1	2	10	12	22

Tabellenfortsetzung

Gemeinde/Kindergarten	Träger	Personal nach Hauptausbildung			Aufgenommene Kinder		
		Kinderg. mit weiteren Ausb. 1)	Kinderg. ohne weitere Ausb.	Kinderg.-assistenz-kräfte 2)	m	w	Gesamt
St. Gerold	Gemeinde	1	-	-	6	4	10
Thüringen	Gemeinde	1	3	3	26	25	51
Thüringerberg	Gemeinde	-	2	1	6	8	14
Tschagguns-Land	Gemeinde	3	-	2	15	25	40
Vandans	Gemeinde	5	2	1	32	26	58
Bezirk Bludenz	48	49	150	101	842	774	1.616
b) Verwaltungsbezirk Bregenz							
Alberschwende	Gemeinde	1	8	3	39	42	81
Andelsbuch	Gemeinde	1	10	4	45	48	93
Au	Gemeinde	-	3	2	19	19	38
Bezau	Gemeinde	1	5	3	27	16	43
Bildstein	Gemeinde	-	2	-	7	8	15
Bizau	Gemeinde	2	3	1	17	16	33
Bregenz-An der Ach	Stadt	5	5	9	54	47	101
Bregenz-Blumenegg	Stadt	-	3	7	32	36	68
Bregenz-Fidibuss	Betr	1	1	1	8	9	17
Bregenz-Haus des Kindes	Stadt	-	7	9	42	46	88
Bregenz-In der Braike	Stadt	1	10	10	54	41	95
Bregenz-Kindercampus Bregenz	Verein	1	2	3	27	23	50
Bregenz-Mariahilf	Stadt	-	6	9	41	38	79
Bregenz-Montessori KinderGartenHaus	Verein	-	2	2	10	12	22
Bregenz-Rieden	Stadt	-	2	4	11	10	21
Bregenz-St.Gebhard	Stadt	2	5	10	54	58	112
Bregenz-St.Kolumban	Stadt	1	4	7	30	26	56
Bregenz-Waldkindergärten	Stadt	-	2	4	17	13	30
Bregenz-Waldorfkindergarten	Verein	1	3	2	17	17	34
Bregenz-Weinschlössle	Stadt	-	4	6	40	21	61
Buch	Gemeinde	-	2	1	9	17	26
Damüls	Gemeinde	1	1	1	4	7	11
Doren	Gemeinde	-	2	1	6	11	17
Egg-Großdorf	Gemeinde	1	3	1	10	21	31
Egg-Mühle	Gemeinde	-	3	1	7	9	16
Egg-Pfister	Gemeinde	-	6	1	27	19	46
Eichenberg	Gemeinde	-	3	-	10	6	16
Fußach-Pertinsel	Gemeinde	2	5	6	29	29	58
Fußach-Wiesenstraße	Gemeinde	4	1	2	21	16	37
Gaißau	Gemeinde	-	5	2	19	17	36
Hard-Falkenweg	Gemeinde	8	7	7	59	55	114
Hard-Hofsteig	Gemeinde	-	6	4	29	35	64
Hard-Hölzele Naturhaus	Gemeinde	4	1	1	16	18	34
Hard-Kunterbunt am See	Gemeinde	1	4	4	37	20	57
Hard-Wallstraße	Gemeinde	1	3	5	37	33	70
Hirschegg	Gemeinde	-	1	1	6	11	17
Hittisau	Gemeinde	-	5	3	29	36	65

Tabellenfortsetzung

Gemeinde/Kindergarten	Träger	Personal nach Hauptausbildung			Aufgenommene Kinder		
		Kinderg. mit weiteren Ausb. 1)	Kinderg. ohne weitere Ausb.	Kinderg.-assistenz-kräfte 2)	m	w	Gesamt
Höchst-KG Kinderhaus im KinderCampus	Gemeinde	1	6	-	10	9	19
Höchst-Kirchdorf	Gemeinde	5	1	1	18	21	39
Höchst-Oberdorf	Gemeinde	2	3	1	24	18	42
Höchst-Unterdorf	Gemeinde	2	5	2	32	27	59
Hohenweiler	Gemeinde	2	3	-	17	16	33
Hörbranz-Brantmann	Gemeinde	-	6	1	22	25	47
Hörbranz-Dorf	Gemeinde	-	4	1	19	19	38
Hörbranz-Leiblach	Gemeinde	1	3	1	20	17	37
Hörbranz-Unterdorf	Gemeinde	1	3	2	22	17	39
Kennelbach	Gemeinde	5	-	3	26	19	45
Krumbach	Gemeinde	-	2	1	13	8	21
Langen bei Bregenz	Gemeinde	1	2	-	17	14	31
Langenegg	Gemeinde	-	3	1	15	17	32
Lauterach-Bachgasse	Gemeinde	2	2	1	15	10	25
Lauterach-Dorf	Gemeinde	-	6	-	21	12	33
Lauterach-Hofsteigsaal	Gemeinde	2	2	-	7	14	21
Lauterach-Hohenegger	Gemeinde	-	5	2	18	15	33
Lauterach-Kinderhaus am Entenbach	Gemeinde	-	6	2	17	26	43
Lauterach-Unterfeld	Gemeinde	-	4	2	14	24	38
Lauterach-Weißenbild	Gemeinde	2	3	1	15	12	27
Lingenau	Gemeinde	2	2	-	23	18	41
Lochau-Bäumle	Gemeinde	3	1	2	21	17	38
Lochau-Gartenstraße	Gemeinde	2	1	1	22	20	42
Mellau	Gemeinde	1	3	2	13	23	36
Mittelberg	Gemeinde	-	2	1	8	15	23
Möggers	Gemeinde	2	-	1	7	11	18
Reuthe	Gemeinde	-	2	-	10	7	17
Riefensberg	Gemeinde	-	2	2	20	11	31
Riezlern	Gemeinde	-	6	3	34	24	58
Schnepfau	Gemeinde	-	2	-	5	7	12
Schoppernau	Gemeinde	-	4	-	12	18	30
Schröcken	Gemeinde	-	1	-	2	3	5
Schwarzach-Dorf	Gemeinde	1	3	3	16	22	38
Schwarzach-Minderach	Gemeinde	-	7	2	21	27	48
Schwarzenberg	Gemeinde	-	3	2	21	19	40
Sibratsgfäll	Gemeinde	-	2	1	10	5	15
Sulzberg-Dorf	Gemeinde	-	4	2	20	18	38
Sulzberg-Thal	Gemeinde	-	1	1	5	6	11
Warth	Gemeinde	-	1	-	3	1	4
Wolfurt-Bütze	Gemeinde	-	6	5	24	34	58
Wolfurt-Dorf	Gemeinde	-	3	3	15	11	26
Wolfurt-Fatt	Gemeinde	-	3	4	12	16	28
Wolfurt-Haus für Kinder	Verein	-	2	1	10	9	19
Wolfurt-KiVi-Kindervilla	Gemeinde	1	1	3	11	12	23
Wolfurt-Rickenbach	Gemeinde	-	4	3	18	24	42
Wolfurt-Strohdorf	Gemeinde	1	3	2	23	12	35
Bezirk Bregenz	83	78	283	203	1.694	1.636	3.330

Tabellenfortsetzung

Gemeinde/Kindergarten	Träger	Personal nach Hauptausbildung			Aufgenommene Kinder		
		Kinderg. mit weiteren Ausb. 1)	Kinderg. ohne weitere Ausb.	Kinderg.-assistenz-kräfte 2)	m	w	Gesamt
c) Verwaltungsbezirk Dornbirn							
Dornbirn-Am Wall	Stadt	2	5	5	26	30	56
Dornbirn-Forach	Stadt	3	3	6	18	27	45
Dornbirn-Härte	Stadt	-	5	5	24	28	52
Dornbirn-Haselstauden	Stadt	1	8	8	45	39	84
Dornbirn-Hatlerstraße	Stadt	3	6	7	33	33	66
Dornbirn-Heinzenbeer	Stadt	-	8	6	32	22	54
Dornbirn-Kastenlangen	Stadt	-	8	6	34	29	63
Dornbirn-Kehlegg	Stadt	-	3	1	10	12	22
Dornbirn-Knie	Stadt	1	3	2	15	24	39
Dornbirn-Langegasse	Stadt	-	5	3	25	21	46
Dornbirn-LZH	Verein	3	1	-	5	3	8
Dornbirn-Markt	Stadt	2	5	7	32	50	82
Dornbirn-Mittebrunnen	Stadt	4	4	7	26	24	50
Dornbirn-Mittelfeld	Stadt	-	7	6	42	34	76
Dornbirn-Montessori	Verein	2	-	2	12	8	20
Dornbirn-Montfort	Stadt	-	3	1	10	9	19
Dornbirn-Niederbahn	Stadt	-	1	2	10	9	19
Dornbirn-Rohrbach	Stadt	-	9	5	50	29	79
Dornbirn-Schwefel	Stadt	4	-	4	16	14	30
Dornbirn-Wallenmahd	Stadt	-	9	8	43	40	83
Dornbirn-Watzenegg	Stadt	2	2	2	17	10	27
Dornbirn-Weißacher	Stadt	-	8	3	37	23	60
Hohenems-Eisplatzstraße	Stadt	1	1	1	8	10	18
Hohenems-Erlach	Stadt	-	3	-	9	11	20
Hohenems-Herrenried	Stadt	1	9	3	31	26	57
Hohenems-Hofkindergarten	Stadt	2	-	1	12	6	18
Hohenems-Kidla	Stadt	1	2	-	8	12	20
Hohenems-Lustenauerstraße	Stadt	-	3	1	8	12	20
Hohenems-Markt	Stadt	-	8	6	36	41	77
Hohenems-Mozartstraße	Stadt	-	3	-	10	9	19
Hohenems-Neunteln	Stadt	-	12	-	42	33	75
Hohenems-Reute	Stadt	1	4	-	10	11	21
Hohenems-SeneCura	Verein	2	1	1	10	8	18
Hohenems-St. Antonstraße	Stadt	3	-	1	6	12	18
Hohenems-Waldkindergarten	Stadt	3	-	2	12	4	16
Hohenems-Witzkestraße	Stadt	3	1	3	21	15	36
Lustenau-Am Schlatt	Gemeinde	-	7	2	32	26	58
Lustenau-Augarten	Gemeinde	-	7	2	30	26	56
Lustenau-Brändle	Gemeinde	2	6	3	23	33	56
Lustenau-Hannes Grabher	Gemeinde	-	6	1	22	13	35
Lustenau-Hasenfeld	Gemeinde	4	3	1	32	25	57
Lustenau-Rheindorf	Gemeinde	-	10	4	40	34	74
Lustenau-Riedkindergarten	Gemeinde	1	2	1	9	9	18
Lustenau-Rosenlächer	Gemeinde	1	5	2	28	29	57
Lustenau-Rotkreuz	Gemeinde	3	5	3	25	31	56
Lustenau-Spatzoneascht	Verein	3	-	1	15	6	21
Lustenau-Weiler	Gemeinde	-	4	2	15	15	30
Lustenau-Wiesenrain	Gemeinde	2	2	1	14	4	18
Bezirk Dornbirn	48	60	207	138	1.070	979	2.049

Tabellenfortsetzung

Gemeinde/Kindergarten	Träger	Personal nach Hauptausbildung			Aufgenommene Kinder		
		Kinderg. mit weiteren Ausb. 1)	Kinderg. ohne weitere Ausb.	Kinderg.-assistenz-kräfte 2)	m	w	Gesamt
d) Verwaltungsbezirk Feldkirch							
Altach-Dorf	Betr	2	4	2	25	32	57
Altach-Kinderhaus KIGA	Betr	-	10	-	19	20	39
Altach-Oberdorf	Betr	2	2	-	12	9	21
Altach-Wichnerstraße	Betr	2	9	-	35	38	73
Düns	Gemeinde	3	-	-	9	7	16
Feldkirch-Altenstadt-Kirchgasse	Stadt	1	1	4	24	21	45
Feldkirch-Canopus	Verein	1	-	-	5	6	11
Feldkirch-Ganztageskindergarten Tisis	Stadt	-	4	6	21	21	42
Feldkirch-Gisingen-Hämmerlestraße	Stadt	1	3	2	19	13	32
Feldkirch-Gisingen-Oberau	Stadt	1	6	7	39	31	70
Feldkirch-Gisingen-Runa	Stadt	1	5	5	24	34	58
Feldkirch-Im Grisseler	Stadt	-	9	5	41	43	84
Feldkirch-Kiga Kinderhaus Nofels	Stadt	-	1	3	14	9	23
Feldkirch-Kinderhaus Tisis Carina	Stadt	1	2	2	12	11	23
Feldkirch-Levis	Stadt	4	4	5	16	20	36
Feldkirch-LKH Kindergarten	Land	-	8	4	30	16	46
Feldkirch-Nofels-Franz Heim	Stadt	-	4	4	16	17	33
Feldkirch-Nofels-Rheinstraße	Stadt	-	7	5	30	24	54
Feldkirch-Oberer Riegel	Stadt	-	5	4	31	29	60
Feldkirch-Tisis-Gallmist	Stadt	1	4	2	23	14	37
Feldkirch-Tisis-Rheinberger	Stadt	-	8	3	16	27	43
Feldkirch-Tosters-Alvier	Stadt	4	5	5	35	46	81
Feldkirch-Tosters-Montessori	Verein	4	-	-	7	11	18
Feldkirch-Tosters-Riedteilweg	Stadt	3	6	4	27	30	57
Frastanz-Amerlügen	Gemeinde	1	1	1	13	4	17
Frastanz-Einlis	Gemeinde	-	6	3	22	30	52
Frastanz-Fellengatter	Gemeinde	4	-	9	33	25	58
Frastanz-Hofen	Gemeinde	-	6	3	25	22	47
Fraxern	Gemeinde	-	4	1	5	13	18
Göfis-Agasella	Gemeinde	-	4	3	16	13	29
Göfis-Hofen	Gemeinde	1	5	2	21	25	46
Göfis-Kirchdorf	Gemeinde	1	2	2	9	8	17
Götzis-Berg	Gemeinde	1	2	2	16	14	30
Götzis-Blattur	Gemeinde	1	5	2	26	20	46
Götzis-Churer Straße	Gemeinde	2	3	2	20	11	31
Götzis-Gartenstraße	Gemeinde	3	5	1	11	16	27
Götzis-Josefsheim	Gemeinde	1	4	1	19	18	37
Götzis-Moos	Gemeinde	5	1	1	21	14	35
Götzis-Rheinstraße	Gemeinde	1	6	1	21	17	38
Götzis-Sunnahüsle	Verein	1	-	2	14	9	23
Götzis-Waldkindergarten	Gemeinde	-	3	-	13	10	23
Klaus	Gemeinde	-	8	1	41	30	71
Koblach-Egatha	Gemeinde	-	7	2	20	41	61
Koblach-Gmür	Gemeinde	3	6	1	45	23	68
Koblach-Waldorfkindergarten Rheintal	Verein	-	2	3	9	8	17
Laterns	Gemeinde	-	1	2	13	7	20
Mäder-Brühl	Gemeinde	5	4	7	49	49	98

Tabellenfortsetzung

Gemeinde/Kindergarten	Träger	Personal nach Hauptausbildung			Aufgenommene Kinder		
		Kinderg. mit weiteren Ausb. 1)	Kinderg. ohne weitere Ausb.	Kinderg.-assistenz-kräfte 2)	m	w	Gesamt
Mäder-Ulimahd	Gemeinde	2	3	3	25	34	59
Meiningen	Gemeinde	-	8	3	39	34	73
Rankweil-Brederis	Gemeinde	-	3	5	27	16	43
Rankweil-Kinder-u.Familientreff Bifang	Gemeinde	2	10	8	37	47	84
Rankweil-LKH Kindergarten	Betr	1	1	2	3	4	7
Rankweil-Markt	Gemeinde	-	11	5	45	32	77
Rankweil-Merowinger	Gemeinde	-	3	4	23	20	43
Rankweil-Montfort	Gemeinde	-	2	1	11	9	20
Rankweil-Oberdorf	Gemeinde	1	2	2	16	12	28
Rankweil-Paradies Kindergarten	Verein	1	1	3	11	12	23
Röns	Gemeinde	1	1	-	4	8	12
Röthis	Gemeinde	2	3	3	24	25	49
Satteins	Gemeinde	5	6	4	47	43	90
Schlins	Gemeinde	1	7	1	31	26	57
Schnifis	Gemeinde	-	2	-	16	2	18
Sulz	Gemeinde	3	3	3	40	33	73
Übersaxen	Gemeinde	-	3	-	11	7	18
Viktorsberg	Gemeinde	-	1	2	9	10	19
Weiler	Gemeinde	1	2	2	12	22	34
Weiler-Kinderhaus Wiki	Gemeinde	-	4	1	17	16	33
Zwischenwasser-Batschuns	Gemeinde	-	3	1	16	13	29
Zwischenwasser-Muntlix	Gemeinde	4	1	3	24	25	49
Bezirk Feldkirch	70	85	272	180	1.500	1.406	2.906
Alle Bezirke gesamt	249	272	912	622	5.106	4.795	9.901

4.2 Heilpädagogischer Kindergarten nach Erhalter und Personal als Kindergartenversuch [3)]

Schlins-Heilpäd. Kindergarten d. Stiftung Jupident	Verein	6	-	1	-	-	-

4.3 Kinder und Personal in Übungskindergärten nach Erhalter

Feldkirch-ÜKG Blasenberg	Kirche	3	3	1	17	18	35
Feldkirch-ÜKG Fidelis	Bund	3	1	3	20	21	41
Gesamt	2	6	4	4	37	39	76
Vorarlberg	252	284	916	627	5.143	4.834	9.977

1) z.B. Sonderkindergärtner/in, Sonderhorterzieher/in, Sozialpädagog/e/in, Lehrer/in, Erzieher/in, Früherzieher/in, sonstige einschlägige Ausbildung

2) Hauptausbildung: Sonderhorterzieher/in, Sozialpädagog/e/in, Lehrer/in, Erzieher/in, Früherzieher/in, Helfer/in, sonstige einschlägige Ausbildung

3) Kindergartenversuch ohne Stammkinder; Kinder von anderen Kindergärten werden hier über einen befristeten Zeitraum heilpädagogisch betreut.

4.4 Kinder in Integrationsgruppen in allgemeinen Kindergärten nach Geschlecht und Bezirken

a) Verwaltungsbezirk Bludenz

Gemeinde/Kindergarten	Aufgenommene Kinder		
	Knaben	Mädchen	Gesamt
Bartholomäberg-KG Zwergengarten	8	7	15
Bludenz-Hl. Kreuz	8	7	15
Bludenz-Igel-GTK	10	6	16
Bludenz-Mitte	5	11	16
Bludenz-Susi Weigel Kindergarten	17	14	31
Bludesch	17	15	32
Brand	9	1	10
Bürs	8	6	14
Bürserberg	4	10	14
Dalaas	9	6	15
Fontanella	10	7	17
Ludesch	29	19	48
Nenzing-Dorf	23	15	38
Nenzing-Gaisstraße	8	7	15
Nüziders	21	11	32
Schruns-Auf der Litz	8	8	16
Schruns-KiLitz	13	7	20
Silbertal	8	3	11
Tschagguns-Land	4	9	13
Vandans	9	6	15
Bezirk Bludenz	228	175	403

b) Verwaltungsbezirk Bregenz

Alberschwende	9	6	15
Andelsbuch	4	9	13
Au	9	7	16
Bezau	17	7	24
Bizau	10	5	15
Bregenz-An der Ach	9	7	16
Bregenz-Haus des Kindes	6	8	14
Bregenz-In der Braike	17	14	31
Bregenz-Mariahilf	9	7	16
Bregenz-St.Kolumban	7	8	15
Damüls	4	7	11
Egg-Großdorf	5	11	16
Egg-Mühle	7	9	16
Gaißau	6	4	10
Hard-Falkenweg	14	16	30
Hard-Hofsteig	8	8	16
Hittisau	6	9	15
Höchst-KG Kinderhaus im KinderCampus	10	9	19
Höchst-Unterdorf	6	9	15
Hohenweiler	8	7	15
Hörbranz-Leiblach	8	8	16

Tabellenfortsetzung

Gemeinde/Kindergarten	Aufgenommene Kinder		
	Knaben	Mädchen	Gesamt
Kennelbach	6	6	12
Langen bei Bregenz	9	7	16
Langenegg	6	8	14
Lauterach-Bachgasse	6	5	11
Lauterach-Weißenbild	5	7	12
Lingenau	9	7	16
Lochau-Bäumle	9	9	18
Riefensberg	10	6	16
Schoppernau	5	10	15
Schwarzach-Minderach	12	18	30
Schwarzenberg	7	6	13
Sibratsgfäll	10	5	15
Sulzberg-Dorf	8	7	15
Wolfurt-Bütze	7	9	16
Wolfurt-Fatt	5	8	13
Wolfurt-Rickenbach	8	12	20
Wolfurt-Strohdorf	12	4	16
Bezirk Bregenz	313	309	622
c) Verwaltungsbezirk Dornbirn			
Dornbirn-Am Wall	9	7	16
Dornbirn-Forach	5	8	13
Dornbirn-Härte	7	6	13
Dornbirn-Haselstauden	8	7	15
Dornbirn-Hatlerstraße	13	15	28
Dornbirn-Kastenlangen	8	4	12
Dornbirn-Markt	9	7	16
Dornbirn-Mittebrunnen	14	17	31
Dornbirn-Rohrbach	10	6	16
Dornbirn-Schwefel	7	7	14
Dornbirn-Watzenegg	10	4	14
Hohenems-Herrenried	8	8	16
Hohenems-Waldkindergarten	12	4	16
Hohenems-Witzkestraße	10	6	16
Lustenau-Am Schlatt	10	6	16
Lustenau-Augarten	7	6	13
Lustenau-Brändle	15	19	34
Lustenau-Hasenfeld	22	14	36
Lustenau-Rheindorf	8	7	15
Lustenau-Riedkindergarten	9	9	18
Lustenau-Rosenlächer	6	9	15
Lustenau-Rotkreuz	7	7	14
Lustenau-Weiler	7	6	13
Bezirk Dornbirn	221	189	410

d) Verwaltungsbezirk Feldkirch

Gemeinde/Kindergarten	Aufgenommene Kinder		
	Knaben	Mädchen	Gesamt
Altach-Wichnerstraße	8	6	14
Feldkirch-Gisingen-Hämmerlestraße	9	5	14
Feldkirch-Gisingen-Oberau	16	13	29
Feldkirch-Gisingen-Runa	13	22	35
Feldkirch-Im Grisseler	6	10	16
Feldkirch-Levis	7	9	16
Feldkirch-Nofels-Franz Heim	16	17	33
Feldkirch-Nofels-Rheinstraße	20	15	35
Feldkirch-Oberer Riegel	11	5	16
Feldkirch-Tisis-Gallmist	9	7	16
Feldkirch-Tosters-Alvier	7	9	16
Feldkirch-Tosters-Riedteilweg	18	17	35
Frastanz-Einlis	15	16	31
Frastanz-Fellengatter	8	10	18
Fraxern	3	6	9
Göfis-Hofen	6	8	14
Götzis-Churer Straße	7	3	10
Götzis-Gartenstraße	7	10	17
Götzis-Moos	9	7	16
Götzis-Rheinstraße	10	8	18
Klaus	8	7	15
Koblach-Egatha	3	13	16
Koblach-Gmür	10	4	14
Mäder-Brühl	6	7	13
Meiningen	8	8	16
Rankweil-Brederis	21	13	34
Rankweil-Kinder-u.Familientreff Bifang	7	9	16
Rankweil-Markt	19	15	34
Rankweil-Merowinger	11	9	20
Rankweil-Oberdorf	9	6	15
Schlins	7	6	13
Schnifis	16	2	18
Sulz	20	15	35
Weiler	5	11	16
Zwischenwasser-Batschuns	8	5	13
Bezirk Feldkirch	363	333	696

4.5 Kinder in Integrationsgruppen in Übungskindergärten nach Geschlecht

Gemeinde/Kindergarten	Aufgenommene Kinder		
	Knaben	Mädchen	Gesamt
Feldkirch-ÜKG Blasenberg	-	-	-
Feldkirch-ÜKG Fidelis	-	-	-
Gesamt	-	-	-

Im Berichtsjahr wurden keine Integrationsgruppen gemeldet.

Vorarlberg	1.125	1.006	2.131

4.6 Kindergärten nach der Zahl der Kindergartengruppen

Gruppen	Bezirke				Gesamt
	Bludenz	Bregenz	Dornbirn [1)]	Feldkirch [2)]	
Eine	23	22	18	20	83
Zwei	12	35	7	25	79
Drei	6	17	13	14	50
Vier	2	1	9	11	23
Fünf	4	7	1	2	14
Sechs	-	1	-	-	1
Vorarlberg	47	83	48	72	250

1) ohne Kindergartenversuch (Heilpädagogischer Kindergarten der Stiftung Jupident)

2) einschließlich Übungskindergärten

4.7 Kinder mit Behinderung in Integrationsgruppen in allgemeinen Kindergärten nach Geschlecht und Bezirken

Geschlecht	Bezirke				Gesamt
	Bludenz	Bregenz	Dornbirn [1)]	Feldkirch [2)]	
Männlich	32	37	32	41	142
Weiblich	12	24	13	20	69
Vorarlberg	44	61	45	61	211

1) einschließlich Kindergartenversuch (Heilpädagogischer Kindergarten der Stiftung Jupident)

2) einschließlich Übungskindergärten

4.8 Kinder mit erhöhtem Förderbedarf in allgemeinen Kindergärten nach Geschlecht und Bezirken [1)]

Geschlecht	Bezirke				Gesamt
	Bludenz	Bregenz	Dornbirn [2)]	Feldkirch [3)]	
Männlich	271	584	417	409	1.681
Weiblich	167	486	366	334	1.353
Vorarlberg	438	1.070	783	743	3.034

1) Erhöhter Förderbedarf betrifft überwiegend Sprachförderbedarf und zu einem geringeren Teil relative Gutachten

2) einschließlich Kindergartenversuch (Heilpädagogischer Kindergarten der Stiftung Jupident)

3) einschließlich Übungskindergärten

5 Schülerbetreuungseinrichtungen

5.1 Kinder in Schülerbetreuungseinrichtungen nach Bezirken

a) Verwaltungsbezirk Bludenz

Gemeinde/Kinderhort	Aufgenommene Kinder		
	Knaben	Mädchen	Gesamt
Blons-NMS Großes Walsertal	28	7	35
Bludenz-NMS (Ost)	76	77	153
Bludenz-Privatschule Sonnengarten	27	13	40
Bludenz-Sonderpädagogisches Zentrum	34	14	48
Bludenz-Stiftung Jupident Kindertagesgruppe	13	1	14
Bludenz-VS Mitte	43	40	83
Bludenz-VS Obdorf	23	27	50
Bludenz-VS St. Peter	17	24	41
Brand-VS	9	9	18
Bürs-Unesco NMS	28	27	55
Bürs-VS	21	44	65
Dalaas-VS	7	6	13
Innerbraz-NMS Klostertal	9	6	15
Innerbraz-VS	5	7	12
Lech-NMS	10	6	16
Ludesch-Private VS Lernwerkstatt Mittelpunkt	27	26	53
Ludesch-VS	35	32	67
Nenzing-NMS und Sporthauptschule	114	100	214
Nenzing-VS	16	26	42
Nüziders-NMS und Sporthauptschule	71	55	126
Nüziders-VS Verein Tagesbetreuung	30	34	64
Raggal-VS	9	14	23
Schruns-NMS Dorf	30	25	55
Schruns-NMS Grüt	53	35	88
Schruns-VS	29	33	62
St. Anton im Montafon-VS	11	4	15
St. Gallenkirch-NMS Innermontafon	34	34	68
Thüringen-NMS	80	177	257
Thüringen-VS	9	7	16
Thüringerberg-VS	12	15	27
Tschagguns-VS	14	30	44
Vandans-VS	28	17	45
Gesamt	952	972	1.924

b) Verwaltungsbezirk Bregenz

Alberschwende-NMS	16	26	42
Alberschwende-VS und NMS	13	16	29
Andelsbuch-Stiftung Jupident	4	-	4
Andelsbuch-VS	8	6	14
Au-NMS	26	34	60
Bezau-NMS	44	39	83
Bezau-VS	10	18	28
Bregenz-Mehrerau Schülerheim	132	12	144
Bregenz-Musikvolksschule Stadt	27	21	48
Bregenz-NMS Stadt	19	20	39
Bregenz-NMS Vorkloster	14	8	22
Bregenz-Private NMS Marienberg	38	43	81
Bregenz-Private VS Marienberg	37	38	75
Bregenz-Private VS Mehrerau	41	23	64
Bregenz-VS Augasse	16	17	33
Bregenz-VS Riedenburg	21	33	54

Tabellenfortsetzung

Gemeinde/Kinderhort	Aufgenommene Kinder		
	Knaben	Mädchen	Gesamt
Bregenz-VS Schendlingen	60	56	116
Bregenz-Weidach	16	13	29
Doren-NMS Talentehauptschule	9	22	31
Egg-NMS	142	124	266
Egg-VS Großdorf	3	11	14
Fußach-VS	9	5	14
Hard-NMS Markt	68	65	133
Hard-NMS Mittelweiherburg	47	67	114
Hard-VS Markt	158	143	301
Hard-VS Mittelweiherburg	37	38	75
Hirschegg-VS	15	19	34
Höchst-NMS	163	126	289
Höchst-PVS Schulstube	11	13	24
Höchst-VS Kirchdorf	38	27	65
Höchst-VS Unterdorf	34	26	60
Hörbranz-NMS	59	52	111
Hörbranz-VS	41	39	80
Kennelbach-VS	3	9	12
Langenegg-SPZ	17	11	28
Lauterach-NMS	82	78	160
Lauterach-Polytechnische Schule	25	16	41
Lauterach-VS Dorf	40	22	62
Lauterach-VS Unterfeld	69	41	110
Lingenau-NMS	51	96	147
Lingenau-VS	14	12	26
Lochau-NMS	15	12	27
Lochau-VS	45	28	73
Mittelberg-VS	6	4	10
Schwarzach-NMS	41	32	73
Schwarzach-VS	35	25	60
Wolfurt-NMS	92	83	175
Wolfurt-VS Bütze	52	56	108
Wolfurt-VS Mähdle	33	34	67
Gesamt	1.996	1.759	3.755
c) Verwaltungsbezirk Dornbirn			
Dornbirn-Landeszentrum für Hörgeschädigte	33	22	55
Dornbirn-NMS Baumgarten	54	51	105
Dornbirn-NMS Bergmannstraße	81	84	165
Dornbirn-NMS Haselstauden	40	33	73
Dornbirn-NMS Markt	136	96	232
Dornbirn-Sonderpädagogisches Zentrum	46	11	57
Dornbirn-Stiftung Jupident	10	1	11
Dornbirn-VS Edlach	58	63	121
Dornbirn-VS Gütle	11	11	22
Dornbirn-VS Haselstauden	27	43	70
Dornbirn-VS Leopoldstraße	7	8	15
Dornbirn-VS Markt	56	60	116
Dornbirn-VS Oberdorf	22	18	40
Dornbirn-VS Rohrbach	17	11	28
Dornbirn-VS Schoren	20	13	33
Dornbirn-VS Wallenmahd	78	92	170
Hohenems-NMS Herrenried	47	42	89
Hohenems-NMS Markt	3	4	7
Hohenems-SPZ	10	6	16
Hohenems-VS Herrenried	11	13	24

Tabellenfortsetzung

Gemeinde/Kinderhort	Aufgenommene Kinder		
	Knaben	Mädchen	Gesamt
Hohenems-VS Markt	17	14	31
Lustenau-NMS Hasenfeld Jump	37	41	78
Lustenau-NMS Kirchdorf	36	37	73
Lustenau-NMS Rheindorf	110	92	202
Lustenau-Sonderpädagogisches Zentrum	8	8	16
Lustenau-VS Hasenfeld	17	18	35
Lustenau-VS Kirchdorf	86	64	150
Lustenau-VS Rheindorf	46	21	67
Lustenau-VS Rotkreuz	24	31	55
Gesamt	1.148	1.008	2.156
d) Verwaltungsbezirk Feldkirch			
Altach-NMS	17	17	34
Düns-VS	2	2	4
Feldkirch-Institut St. Josef mit ÖR	-	65	65
Feldkirch-LKH Schülerhort	11	13	24
Feldkirch-NMS Gisingen	49	29	78
Feldkirch-NMS Levis	25	37	62
Feldkirch-Pädag. Förderzentrum VTB	35	11	46
Feldkirch-Tosters Kaleidoskop	34	45	79
Feldkirch-VS Altenstadt	26	20	46
Feldkirch-VS Gisingen Sebastianplatz	84	79	163
Feldkirch-VS Levis	47	40	87
Feldkirch-VS Nofels	10	9	19
Feldkirch-VS Oberau	113	118	231
Feldkirch-VS Tisis	19	14	33
Feldkirch-VS Tosters	10	14	24
Fraxern-VS	6	6	12
Göfis VS-Agasella	10	14	24
Götzis-Sozialdienste Götzis GmbH	78	49	127
Götzis-VS Berg	11	7	18
Götzis-VS Blattur	25	22	47
Götzis-VS Markt	16	9	25
Klaus-NMS	3	12	15
Klaus-VS	7	4	11
Koblach-NMS	11	13	24
Mäder-VS	8	9	17
Meiningen-VS	34	22	56
Rankweil-Bifang (früher)	55	58	113
Rankweil-NMS Ost	13	17	30
Rankweil-NMS West	18	23	41
Rankweil-Sonderpädagogisches Zentrum	45	34	79
Rankweil-Stiftung Jupident	10	2	12
Rankweil-VS Brederis	22	14	36
Rankweil-VS Markt	23	26	49
Rankweil-VS Montfort	63	55	118
Röthis-VS	3	4	7
Satteins-NMS	21	17	38
Schlins-Stiftung Jupident	23	9	32
Schlins-VS	25	28	53
Sulz-NMS Sulz-Röthis	64	51	115
Sulz-VS	21	10	31
Übersaxen-VS	3	3	6
Weiler-Mittagsbetreuung Gemeinde	11	10	21
Zwischenwasser-NMS	40	37	77

Tabellenfortsetzung

Gemeinde/Kinderhort	Aufgenommene Kinder		
	Knaben	Mädchen	Gesamt
Zwischenwasser-VS Batschuns	31	29	60
Zwischenwasser-VS Muntlix	2	9	11
Gesamt	1.184	1.116	2.300
Alle Bezirke gesamt	5.280	4.855	10.135

5.2 davon Kinder in Schülerbetreuungseinrichtungen, die vom VTB (mit)betreut werden, nach Bezirken

a) Verwaltungsbezirk Bludenz

Gemeinde/Kinderhort	Aufgenommene Kinder		
	Knaben	Mädchen	Gesamt
Brand-VS	9	9	18
Bürs-VS	21	44	65
Innerbraz-NMS Klostertal	9	6	15
Innerbraz-VS	5	7	12
Ludesch-VS	35	32	67
Nüziders-NMS und Sporthauptschule	71	55	126
Nüziders-VS Verein Tagesbetreuung	30	34	64
Raggal-VS	9	14	23
Schruns-VS	29	33	62
St. Anton im Montafon-VS	11	4	15
Thüringen-VS	9	7	16
Thüringerberg-VS	12	15	27
Tschagguns-VS	14	30	44
Vandans-VS	28	17	45
Gesamt	300	315	615

b) Verwaltungsbezirk Bregenz

Gemeinde/Kinderhort	Aufgenommene Kinder		
	Knaben	Mädchen	Gesamt
Hard-NMS Markt	68	65	133
Hard-NMS Mittelweiherburg	47	67	114
Hard-VS Markt	158	143	301
Hard-VS Mittelweiherburg	37	38	75
Höchst-NMS	163	126	289
Höchst-VS Kirchdorf	38	27	65
Höchst-VS Unterdorf	34	26	60
Lauterach-NMS	82	78	160
Lauterach-VS Dorf	40	22	62
Lauterach-VS Unterfeld	69	41	110
Lochau-NMS	15	12	27
Lochau-VS	45	28	73
Schwarzach-NMS	41	32	73
Schwarzach-VS	35	25	60
Wolfurt-NMS	92	83	175
Wolfurt-VS Bütze	52	56	108
Wolfurt-VS Mähdle	33	34	67
Gesamt	1.049	903	1.952

c) Verwaltungsbezirk Dornbirn

Gemeinde/Kinderhort	Aufgenommene Kinder		
	Knaben	Mädchen	Gesamt
Gesamt	-	-	-

d) Verwaltungsbezirk Feldkirch

Gemeinde/Kinderhort	Aufgenommene Kinder		
	Knaben	Mädchen	Gesamt
Feldkirch-Pädag. Förderzentrum VTB	35	11	46
Klaus-NMS	3	12	15
Meiningen-VS	34	22	56
Rankweil-Bifang (früher)	55	58	113
Rankweil-NMS Ost	13	17	30
Rankweil-VS Brederis	22	14	36
Rankweil-VS Markt	23	26	49
Schlins-Stiftung Jupident	23	9	32
Schlins-VS	25	28	53
Sulz-VS	21	10	31
Weiler-Mittagsbetreuung Gemeinde	11	10	21
Zwischenwasser-NMS	40	37	77
Zwischenwasser-VS Batschuns	31	29	60
Zwischenwasser-VS Muntlix	2	9	11
Gesamt	338	292	630
Alle Bezirke gesamt	1.687	1.510	3.197

5.3 davon Kinder in sonder- und heilpädagogischen Schülerbetreuungseinrichtungen

Andelsbuch-Stiftung Jupident	4	-	4
Bludenz-Sonderpädagogisches Zentrum	34	14	48
Bludenz-Stiftung Jupident Kindertagesgruppe	13	1	14
Dornbirn-Landeszentrum für Hörgeschädigte	33	22	55
Dornbirn-Sonderpädagogisches Zentrum	46	11	57
Dornbirn-Stiftung Jupident	10	1	11
Hohenems-SPZ	10	6	16
Langenegg-SPZ	17	11	28
Lustenau-Sonderpädagogisches Zentrum	8	8	16
Rankweil-Sonderpädagogisches Zentrum	45	34	79
Rankweil-Stiftung Jupident	10	2	12
Gesamt	230	110	340

5.4 davon Kinder in Übungsschülerbetreuungseinrichtungen

Feldkirch-Tosters Kaleidoskop	34	45	79
Gesamt	34	45	79

6 Tageseltern

6.1 Tageseltern nach der Zahl der betreuten Kinder und Bezirken

Tageseltern	Bezirke				Gesamt	Betreute Kinder
	Bludenz	Bregenz	Dornbirn	Feldkirch		
Mit 1 Kind	4	4	3	8	19	19
Mit 2 Kindern	4	7	6	3	20	40
Mit 3 Kindern	1	2	2	3	8	24
Mit 4 und mehr Kindern	2	7	7	9	25	130
Gesamt	11	20	18	23	72	213

7 Öffnungszeiten der Betreuungseinrichtungen

7.1 Kinderbetreuungseinrichtungen nach Tagesöffnungszeiten

Öffnungszeiten pro Woche	Allgemeine Kinderbetreuungseinrichtung	Spielgruppe	Kindergarten	Schülerbetreuungseinrichtung	Gesamt
Nur oder überw. vormittags	55	48	122	14	239
Nur oder überw. mittags	-	-	-	19	19
Überw. ab Mittag und nachmittags	1	-	-	40	41
Nur oder überw. nachmittags	-	3	-	2	5
Vormittags / mittags / nachmittags gemischt	-	-	-	-	-
Nur oder überwiegend ganztägig (mind. 6 Std. offen)	-	-	-	-	-
an 3 Tagen / Wo. [1]	5	-	37	4	46
an 4 (allen) Tagen / Wo. [2]	25	-	32	59	116
an 5 (allen) Tagen / Wo. [3]	66	-	60	17	143
Gesamt	152	51	251	155	609

1) Die Einrichtung hat an bis zu 5 geöffneten Halbtagen mindestens auch an drei Nachmittagen geöffnet
2) Die Einrichtung hat an 4 (allen) geöffneten Tagen oder an 5 geöffneten Halbtagen auch an vier Nachmittagen geöffnet
3) Die Einrichtung hat ganzwöchig Vor- und Nachmittagsbetreuung

7.2 Kinderbetreuungseinrichtungen nach Öffnungszeitklassen

Unter 3 Stunden	-	1	-	3	4
3 bis unter 6 Stunden	1	5	-	9	15
6 bis unter 9 Stunden	-	2	-	13	15
9 bis unter 12 Stunden	-	4	-	5	9
12 bis unter 15 Stunden	-	7	-	1	8
Über 15 Stunden	151	32	251	124	558
Gesamt	152	51	251	155	609

7.3 Kinderbetreuungseinrichtungen mit und ohne Angebot Mittagessen und Mittagspausenregelung

Angebot Mittagessen	Allgemeine Kinderbe-treuungsein-richtung	Spiel-gruppe	Kinder-garten	Schüler-betreuungs-einrichtung	Gesamt
Einrichtung über Mittag offen, mit Angebot Mittagessen [1)]	112	2	127	150	391
Einrichtung über Mittag offen, ohne Angebot Mittagessen [1)]	1	-	-	1	2
Gesamt	113	2	127	151	393

1) Wenn an allen oder mindestens an mehr als der Hälfte der geöffneten Betriebstage(n) / Woche

8 Alter der Kinder und Betreuungsquoten

8.1 Kinder in allgemeinen Kinderbetreuungseinrichtungen nach Alter und Bezirken zum Stichtag 1. September 2018

Vollendete Lebensjahre	Bezirke				Gesamt
	Bludenz	Bregenz	Dornbirn	Feldkirch	
Unter 1	7	29	31	23	90
1 bis unter 2	124	310	269	331	1.034
2 bis unter 3	308	698	551	586	2.143
3 bis unter 4	193	545	547	271	1.556
4 bis unter 5	13	83	10	26	132
5 bis unter 6	3	65	1	14	83
6 bis unter 7	8	-	-	2	10
7 bis unter 8	6	-	-	3	9
8 bis unter 9	9	-	-	1	10
9 bis unter 10	9	-	-	-	9
10 und älter	2	1	-	5	8
Gesamt	682	1.731	1.409	1.262	5.084

8.2 Kinder in Spielgruppen nach Alter und Bezirken zum Stichtag 1. September 2018

Unter 1	-	-	-	-	-
1 bis unter 2	22	2	18	23	65
2 bis unter 3	73	56	95	135	359
3 bis unter 4	109	130	144	89	472
4 bis unter 5	1	9	11	14	35
5 bis unter 6	-	6	8	8	22
6 bis unter 7	-	-	-	4	4
7 und älter	-	-	-	11	11
Gesamt	205	203	276	284	968

8.3 Kinder in Kindergärten nach Alter und Bezirken zum Stichtag 1. September 2018

Vollendete Lebensjahre	Bezirke				Gesamt
	Bludenz	Bregenz	Dornbirn	Feldkirch[1)]	
Unter 3	-	1	-	9	10
3 bis unter 4	314	672	217	747	1.950
4 bis unter 5	661	1.327	913	1.122	4.023
5 bis unter 6	640	1.314	911	1.093	3.958
6 bis unter 7	1	16	8	10	35
7 und älter	-	-	-	1	1
Gesamt	1.616	3.330	2.049	2.982	9.977

1) einschließlich Übungskindergärten

8.4 Kinder in Schülerbetreuungseinrichtungen nach Alter nach Bezirken zum Stichtag 1. September 2018

Vollendete Lebensjahre	Bezirke				Gesamt
	Bludenz	Bregenz	Dornbirn	Feldkirch[2)]	
Unter 4	-	-	-	-	-
4 bis unter 6	6	5	1	7	19
6 bis unter 8	345	861	455	689	2.350
8 bis unter 10	347	729	472	755	2.303
10 bis unter 12	516	1.009	561	421	2.507
12 bis unter 14	577	896	512	306	2.291
14 bis unter 17	133	255	155	122	665
Gesamt	1.924	3.755	2.156	2.300	10.135

2) einschließlich Übungsschülerbetreuungseinrichtung

8.5 Kinder bei Tageseltern nach Alter und Bezirken zum Stichtag 1. September 2018

Vollendete Lebensjahre	Bezirke				Gesamt
	Bludenz	Bregenz	Dornbirn	Feldkirch	
0 bis 3	12	34	30	27	103
4 bis 6	4	13	15	12	44
7 und älter	9	16	11	30	66
Gesamt	25	63	56	69	213

8.6 Kinder nach Alter und Kinderbetreuungseinrichtungen zum Stichtag 1. September 2018

Vollendete Lebensjahre	Allgemeine Kinderbetreu-ungseinrich-tungen	Spielgruppen	Kindergärten	Schüler-betreuungs-einrichtungen	Tageseltern	Gesamt
Unter 1	90	-	-	-	5	95
1 bis unter 2	1.034	65	-	-	29	1.128
2 bis unter 3	2.143	359	10	-	43	2.555
3 bis unter 4	1.556	472	1.950	-	26	4.004
4 bis unter 5	132	35	4.023	3	14	4.207
5 bis unter 6	83	22	3.958	16	10	4.089
6 bis unter 7	10	4	35	1.094	20	1.163
7 bis unter 8	9	5	1	1.256	21	1.292
8 bis unter 9	10	5	-	1.178	15	1.208
9 bis unter 10	9	1	-	1.125	13	1.148
10 bis unter 11	4	-	-	1.180	7	1.191
11 bis unter 12	2	-	-	1.327	5	1.334
12 bis unter 13	2	-	-	1.229	2	1.233
13 bis unter 14	-	-	-	1.062	3	1.065
14 und mehr	-	-	-	665	-	665
Gesamt	5.084	968	9.977	10.135	213	26.377

8.7 Kinderbetreuungsquoten nach Alter und Kinderbetreuungseinrichtungen zum Stichtag 1. September 2018
(Wohnbevölkerung nach der Verwaltungszählung zum 1. September 2018)

Vollendete Lebensjahre	Wohnbevölkerung	Betreuungsquoten in Prozent					
		Allgemeine Kinderbetreuungseinrichtungen	Spielgruppen	Kindergärten	Schülerbetreuungseinrichtungen	Tageseltern	Gesamt [1]
Unter 1	4.408	2,0	-	-	-	0,1	2,0
1 bis unter 2	4.360	23,7	1,5	-	-	0,7	25,2
2 bis unter 3	4.330	49,5	8,3	0,2	-	1,0	58,0
3 bis unter 4	4.334	35,9	10,9	45,0	-	0,6	91,8
4 bis unter 5	4.191	3,1	0,8	96,0	0,1	0,3	100,0
5 bis unter 6	4.063	2,0	0,5	97,4	0,4	0,2	100,0
6 bis unter 7	4.065	0,2	0,1	0,9	26,9	0,5	28,1
7 bis unter 8	4.161	0,2	0,1	0,0	30,2	0,5	30,5
8 bis unter 9	4.143	0,2	0,1	-	28,4	0,4	28,8
9 bis unter 10	3.992	0,2	0,0	-	28,2	0,3	28,4
10 bis unter 11	4.216	0,1	-	-	28,0	0,2	28,1
11 bis unter 12	4.154	0,0	-	-	31,9	0,1	32,0
12 bis unter 13	4.258	0,0	-	-	28,9	0,0	28,9
13 bis unter 14	4.323	-	-	-	24,6	0,1	24,6

1) Ohne Kinder von Tageseltern; Diese Kinder sind vielfach Besucher anderer Kinderbetreuungseinrichtungen und würden deshalb doppelt gezählt.

9 Staatsbürgerschaft der Kinder

9.1 Kinder in allgemeinen Kinderbetreuungseinrichtungen nach Staatsbürgerschaft und Bezirken

Staatsbürgerschaft	Bezirke				Gesamt
	Bludenz	Bregenz	Dornbirn	Feldkirch	
Österreich	591	1.485	1.127	1.088	4.291
Deutschland	25	86	63	56	230
Italien	5	5	7	5	22
Kroatien	2	9	7	8	26
Polen	-	10	2	10	22
Rumänien	6	12	13	8	39
Ungarn	4	9	6	11	30
Sonstige EU-Staaten	7	24	24	21	76
Bosnien-Herzegowina	7	8	6	3	24
Serbien und Montenegro	1	7	6	10	24
Russische Föderation	-	4	8	4	16
Sonstiges Europa	2	8	15	10	35
Türkei	15	31	24	4	74
Afghanistan	1	4	3	6	14
Irak	1	-	-	1	2
Syrien, Arabische Republik	6	16	5	2	29
Afrika	1	3	5	4	13
Amerika	1	2	3	2	8
Asien	7	7	6	8	28
Unbekannt	-	1	79	1	81
Gesamt	682	1.731	1.409	1.262	5.084

9.2 Kinder in Spielgruppen nach Staatsbürgerschaft und Bezirken

Österreich	197	192	243	259	891
Deutschland	1	1	6	5	13
Italien	-	1	2	3	6
Kroatien	-	1	1	-	2
Polen	1	3	1	-	5
Rumänien	-	-	-	1	1
Ungarn	-	1	2	1	4
Sonstige EU-Staaten	1	-	3	1	5
Bosnien-Herzegowina	1	-	-	-	1
Serbien und Montenegro	-	-	-	-	-
Russische Föderation	-	-	4	-	4
Sonstiges Europa	-	1	-	9	10
Türkei	1	3	6	4	14
Afghanistan	-	-	-	-	-
Irak	-	-	-	1	1
Syrien, Arabische Republik	-	-	3	-	3
Afrika	-	-	4	-	4
Amerika	-	-	-	-	-
Asien	2	-	-	-	2
Unbekannt	1	-	1	-	2
Gesamt	205	203	276	284	968

9.3 Kinder in Kindergärten nach Staatsbürgerschaft und Bezirken

Staatsbürgerschaft	Bezirke				Gesamt
	Bludenz	Bregenz	Dornbirn	Feldkirch[1)]	
Österreich	1.316	2.712	1.656	2.537	8.221
Deutschland	38	149	78	103	368
Italien	7	16	10	8	41
Kroatien	17	15	15	12	59
Polen	4	10	5	7	26
Rumänien	12	15	12	13	52
Ungarn	20	21	17	27	85
Sonstige EU-Staaten	28	43	39	38	148
Bosnien-Herzegowina	12	17	12	19	60
Serbien und Montenegro	3	36	22	10	71
Russische Föderation	15	42	25	16	98
Sonstiges Europa	6	21	12	25	64
Türkei	42	115	74	53	284
Afghanistan	15	15	6	12	48
Irak	6	12	4	2	24
Syrien, Arabische Republik	49	72	28	48	197
Afrika	11	1	6	17	35
Amerika	2	3	5	14	24
Asien	10	11	12	15	48
Unbekannt	3	4	11	6	24
Gesamt	1.616	3.330	2.049	2.982	9.977

1) einschließlich Übungskindergärten

9.4 Kinder in Schülerbetreuungseinrichtungen nach Staatsbürgerschaft und Bezirken

Staatsbürgerschaft	Bezirke				Gesamt
	Bludenz[1)]	Bregenz[1)]	Dornbirn[1)]	Feldkirch[1,2)]	
Österreich	1.556	3.102	1.686	1.875	8.219
Deutschland	46	174	86	81	387
Italien	10	20	10	13	53
Kroatien	14	18	13	15	60
Polen	7	15	7	10	39
Rumänien	15	23	25	14	77
Ungarn	18	22	10	17	67
Sonstige EU-Staaten	25	44	42	44	155
Bosnien-Herzegowina	11	10	10	6	37
Serbien und Montenegro	9	34	19	19	81
Russische Föderation	15	48	47	13	123
Sonstiges Europa	13	28	16	23	80
Türkei	50	109	98	63	320
Afghanistan	15	16	13	9	53
Irak	18	6	9	7	40
Syrien, Arabische Republik	71	53	39	49	212
Afrika	2	6	8	8	24
Amerika	5	5	4	4	18
Asien	11	7	11	16	45
Unbekannt	13	15	3	14	45
Gesamt	1.924	3.755	2.156	2.300	10.135

1) einschließlich sonder- bzw. heilpädagogische Schülerbetreuungseinrichtungen
2) einschließlich Übungsschülerbetreuungseinrichtungen

9.5 Kinder in allen Kinderbetreuungseinrichtungen nach Staatsbürgerschaft

9.5.1 Grundzahlen

Staatsbürgerschaft	Allgemeine Kinderbe-treuungsein-richtung	Spielgruppe	Kindergarten	Schüler-betreuungs-einrichtung	Gesamt
Österreich	4.291	891	8.221	8.219	21.622
Deutschland	230	13	368	387	998
Italien	22	6	41	53	122
Kroatien	26	2	59	60	147
Polen	22	5	26	39	92
Rumänien	39	1	52	77	169
Ungarn	30	4	85	67	186
Sonstige EU-Staaten	76	5	146	155	382
Bosnien-Herzegowina	24	1	60	37	122
Serbien und Montenegro	23	-	69	81	173
Russische Föderation	16	4	98	123	241
Sonstiges Europa	37	10	67	80	194
Türkei	74	14	284	320	692
Afghanistan	14	-	48	53	115
Irak	2	1	24	40	67
Syrien, Arabische Republik	29	3	197	212	441
Afrika	13	4	35	24	76
Amerika	8	-	24	18	50
Asien	27	2	49	45	123
Unbekannt	81	2	24	45	152
Gesamt	5.084	968	9.977	10.135	26.164

9.5.2 In Prozent

Österreich	84,4	92,0	82,4	81,1	82,6
Deutschland	4,5	1,3	3,7	3,8	3,8
Italien	0,4	0,6	0,4	0,5	0,5
Kroatien	0,5	0,2	0,6	0,6	0,6
Polen	0,4	0,5	0,3	0,4	0,4
Rumänien	0,8	0,1	0,5	0,8	0,6
Ungarn	0,6	0,4	0,9	0,7	0,7
Sonstige EU-Staaten	1,5	0,5	1,5	1,5	1,5
Bosnien-Herzegowina	0,5	0,1	0,6	0,4	0,5
Serbien und Montenegro	0,5	-	0,7	0,8	0,7
Russische Föderation	0,3	0,4	1,0	1,2	0,9
Sonstiges Europa	0,7	1,0	0,7	0,8	0,7
Türkei	1,5	1,4	2,8	3,2	2,6
Afghanistan	0,3	-	0,5	0,5	0,4
Irak	0,0	0,1	0,2	0,4	0,3
Syrien, Arabische Republik	0,6	0,3	2,0	2,1	1,7
Afrika	0,3	0,4	0,4	0,2	0,3
Amerika	0,2	-	0,2	0,2	0,2
Asien	0,5	0,2	0,5	0,4	0,5
Unbekannt	1,6	0,2	0,2	0,4	0,6
Gesamt	100,0	100,0	100,0	100,0	100,0

10 Muttersprache der Kinder

10.1 Kinder in allgemeinen Kinderbetreuungseinrichtungen nach Muttersprache und Bezirken

Muttersprache	Bezirke								Gesamt	
	Bludenz		Bregenz		Dornbirn		Feldkirch			
	Abs.	*in %*	Abs.	*in %*	Abs.	*in %*	Abs.	*in %*	Abs.	*in %*
Deutsch	558	*81,8*	1.429	*82,6*	963	*68,3*	1.019	*80,7*	3.969	*78,1*
Nicht deutsch	124	*18,2*	302	*17,4*	446	*31,7*	243	*19,3*	1.115	*21,9*
Gesamt	682	*100,0*	1.731	*100,0*	1.409	*100,0*	1.262	*100,0*	5.084	*100,0*

10.2 Kinder in Spielgruppen nach Muttersprache und Bezirken

Deutsch	190	*92,7*	192	*94,6*	217	*78,6*	250	*88,0*	849	*87,7*
Nicht deutsch	15	*7,3*	11	*5,4*	59	*21,4*	34	*12,0*	119	*12,3*
Gesamt	205	*100,0*	203	*100,0*	276	*100,0*	284	*100,0*	968	*100,0*

10.3 Kinder in Kindergärten nach Muttersprache und Bezirken

Deutsch	1.170	*72,4*	2.306	*69,2*	1.328	*64,8*	2.221	*74,5*	7.025	*70,4*
Nicht deutsch	446	*27,6*	1.024	*30,8*	721	*35,2*	761	*25,5*	2.952	*29,6*
Gesamt	1.616	*100,0*	3.330	*100,0*	2.049	*100,0*	2.982	*100,0*	9.977	*100,0*

Einschließlich Übungskindergärten

10.4 Kinder in Schülerbetreuungseinrichtungen nach Muttersprache und Bezirken

Deutsch	1.327	*69,0*	2.634	*70,1*	1.040	*48,2*	1.527	*66,4*	6.528	*64,4*
Nicht deutsch	597	*31,0*	1.121	*29,9*	1.116	*51,8*	773	*33,6*	3.607	*35,6*
Gesamt	1.924	*100,0*	3.755	*100,0*	2.156	*100,0*	2.300	*100,0*	10.135	*100,0*

Einschließlich sonder- bzw. heilpädagogische und Übungsschülerbetreuungseinrichtungen

11 Beschäftigungsausmaß der Eltern

11.1 Kinder in allgemeinen Kinderbetreuungseinrichtungen nach dem Beschäftigungsausmaß der Mutter und Bezirken

Beschäftigungsausmaß	Bezirke				Gesamt
	Bludenz	Bregenz	Dornbirn	Feldkirch	
Vollzeitbeschäftigt	61	128	79	81	349
Teilzeitbeschäftigt	458	1.175	894	877	3.404
In Ausbildung	14	24	17	22	77
Nicht erwerbstätig	124	321	199	253	897
Keine Angabe	25	83	220	29	357
Gesamt	682	1.731	1.409	1.262	5.084

11.2 Kinder in Spielgruppen nach dem Beschäftigungsausmaß der Mutter und Bezirken

Vollzeitbeschäftigt	6	8	9	5	28
Teilzeitbeschäftigt	92	74	108	117	391
In Ausbildung	-	-	1	6	7
Nicht erwerbstätig	84	85	124	83	376
Keine Angabe	23	36	34	73	166
Gesamt	205	203	276	284	968

11.3 Kinder in Kindergärten nach dem Beschäftigungsausmaß der Mutter und Bezirken

Vollzeitbeschäftigt	93	252	161	191	697
Teilzeitbeschäftigt	861	1.727	1.141	1.745	5.474
In Ausbildung	17	36	23	35	111
Nicht erwerbstätig	599	1.232	680	909	3.420
Keine Angabe	46	83	44	102	275
Gesamt	1.616	3.330	2.049	2.982	9.977

Einschließlich Übungskindergärten

11.4 Kinder in allgemeinen Kinderbetreuungseinrichtungen nach dem Beschäftigungsausmaß des Vaters und Bezirken

Beschäftigungsausmaß	Bezirke				Gesamt
	Bludenz	Bregenz	Dornbirn	Feldkirch	
Vollzeitbeschäftigt	618	1.558	1.130	1.136	4.442
Teilzeitbeschäftigt	10	46	20	25	101
In Ausbildung	1	5	1	2	9
Nicht erwerbstätig	4	15	4	9	32
Keine Angabe	49	107	254	90	500
Gesamt	682	1.731	1.409	1.262	5.084

11.5 Kinder in Spielgruppen nach dem Beschäftigungsausmaß des Vaters und Bezirken

Beschäftigungsausmaß	Bezirke				Gesamt
	Bludenz	Bregenz	Dornbirn	Feldkirch	
Vollzeitbeschäftigt	183	169	219	223	794
Teilzeitbeschäftigt	2	-	-	7	9
In Ausbildung	-	-	1	1	2
Nicht erwerbstätig	1	1	6	1	9
Keine Angabe	19	33	50	52	154
Gesamt	205	203	276	284	968

11.6 Kinder in Kindergärten nach dem Beschäftigungsausmaß des Vaters und Bezirken

Vollzeitbeschäftigt	1.369	2.841	1.737	2.512	8.459
Teilzeitbeschäftigt	34	79	53	97	263
In Ausbildung	3	8	5	8	24
Nicht erwerbstätig	58	127	66	80	331
Keine Angabe	152	275	188	285	900
Gesamt	1.616	3.330	2.049	2.982	9.977

Einschließlich Übungskindergärten

11.7 Kinder in allgemeinen Kinderbetreuungseinrichtungen nach dem Beschäftigungsausmaß alleinerziehender Mütter und Bezirken

Beschäftigungsausmaß	Bezirke				Gesamt
	Bludenz	Bregenz	Dornbirn	Feldkirch	
Vollzeitbeschäftigt	6	11	11	10	38
Teilzeitbeschäftigt	24	61	42	35	162
In Ausbildung	2	2	2	-	6
Nicht erwerbstätig	7	12	12	17	48
Keine Angabe	1	3	12	3	19
Gesamt	40	89	79	65	273

11.8 Kinder in Spielgruppen nach dem Beschäftigungsausmaß alleinerziehender Mütter und Bezirken

Vollzeitbeschäftigt	1	1	1	-	3
Teilzeitbeschäftigt	3	3	9	3	18
In Ausbildung	-	-	-	-	-
Nicht erwerbstätig	1	1	10	1	13
Keine Angabe	-	2	-	1	3
Gesamt	5	7	20	5	37

11.9 Kinder in Kindergärten nach dem Beschäftigungsausmaß alleinerziehender Mütter und Bezirken

Beschäftigungsausmaß	Bezirke				Gesamt
	Bludenz	Bregenz	Dornbirn	Feldkirch	
Vollzeitbeschäftigt	21	29	27	34	111
Teilzeitbeschäftigt	57	99	79	123	358
In Ausbildung	3	11	5	5	24
Nicht erwerbstätig	30	68	34	46	178
Keine Angabe	2	5	4	5	16
Gesamt	113	212	149	213	687

Einschließlich Übungskindergärten

11.10 Kinder in Betreuungseinrichtungen nach dem Beschäftigungsausmaß alleinerziehender Väter

Einrichtungstyp	Beschäftigungsausmaß					Gesamt
	Vollzeitbeschäftigt	Teilzeitbeschäftigt	In Ausbildung	Nicht erwerbstätig	Keine Angabe	
Allgemeine Kinderbetreuungseinrichtungen	13	2			3	18
Spielgruppen	2					2
Kindergärten	24	4	1	7	1	37
Schülerbetreuungseinrichtungen	.	.	.	.	.	.
Gesamt	39	6	1	7	4	57

1) keine Erhebung

11.11 Einrichtungen nach Einrichtungstyp und Bezirk, die Kinder aus anderen Gemeinden mitbetreuen

Einrichtungstyp	Bezirk der Einrichtung								Einrichtungen gesamt 1)	Kinder gesamt 2)
	Bludenz		Bregenz		Dornbirn		Feldkirch			
	Einrichtungen 1)	Kinder 2)	Einrichtungen 1)	Kinder 2)	Einrichtungen 1)	Kinder 2)	Einrichtungen 1)	Kinder 2)		
Allgem. Kinderbetreungseinrichtungen	21	120	18	152	18	75	26	153	83	500
Spielgruppen	11	34	3	37	5	19	11	74	30	164
Kindergärten	12	60	13	43	5	11	20	91	50	205
Schülerbetreuungseinrichtungen	12	176	14	232	1	4	12	104	39	516
Gesamt	56	390	48	464	29	109	69	422	202	1.385

1) Anzahl Einrichtungen, die Kinder aus Nichtstandortgemeinden mitbetreuen
2) betreute Kinder aus Nichtstandortgemeinden

12 Personal

12.1 Personal [1] nach Kinderbetreuungseinrichtungen und Alter

Geschlecht	Allgemeine Kinderbe-treuungsein-richtung	Spiel-gruppe	Kinder-garten	Gesamt
Unter 20 Jahre	27	3	27	57
20 bis unter 30 Jahre	251	7	481	739
30 bis unter 40 Jahre	268	49	380	697
40 bis unter 50 Jahre	334	66	515	915
50 bis unter 60 Jahre	256	36	401	693
60 Jahre und älter	16	5	23	44
Gesamt	1.152	166	1.827	3.145

1) Ohne "Reinigungs- und Hauspersonal"

12.2 Personal nach Kinderbetreuungseinrichtungen und Ausbildung

Geschlecht	Allgemeine Kinderbe-treuungsein-richtung	Spiel-gruppe	Kinder-garten	Gesamt
KindergärtnerIn o. w. Ausb.	118	10	917	1.045
SonderkindergärtnerIn[2]	7	-	81	88
KindergärtnerIn und Hort-erzieherIn	-	-	10	10
Kindergärtnerin mit sonst. weiterer Ausbildung	48	6	192	246
SonderhorterzieherIn	3	-	-	3
Sozialpädagog(e)in	55	-	15	70
LehrerIn, ErzieherIn	37	4	22	63
FrüherzieherIn	83	6	-	89
Unterstützende(r) Helfer(in)	257	41	438	736
Sonst. einschlägige Ausbildung	544	99	152	795
Gesamt	1.152	166	1.827	3.145

1) Ohne "Reinigungs- und Hauspersonal"
2) Kindergärtnerin und Sonderkindergartenpädagogin

12.3 Personal [1)] nach Kinderbetreuungseinrichtungen und Geschlecht

Geschlecht	Allgemeine Kinderbe-treuungsein-richtung	Spielgruppe	Kindergarten	Gesamt
Weiblich	1.130	163	1.793	3.086
Männlich	22	3	34	59
Gesamt	1.152	166	1.827	3.145

12.4 Personal [1)] nach Kinderbetreuungseinrichtungen und Geschlecht in Prozent

Weiblich	*98,1*	*98,2*	*98,1*	*98,1*
Männlich	*1,9*	*1,8*	*1,9*	*1,9*
Gesamt	*100,0*	*100,0*	*100,0*	*100,0*

1) ohne "Reinigungs- und Hauspersonal"

12.5 Personal [1)] nach Kinderbetreuungseinrichtungen und Beschäftigungsausmaß

Kinderbetreuungseinrichtung	Personal	Stunden
Allgemeine Kinderbetreuungseinrichtun	1.152	30.141
Spielgruppe	166	2.143
Kindergarten	1.827	52.258
Gesamt	3.145	84.542

1) Ohne "Reinigungs- und Hauspersonal"

13 Entwicklung der Kinderbetreuungseinrichtungen

13.1 Allgemeine (Klein)-Kinderbetreuungseinrichtungen

Jahr	Zahl der Einrichtungen	Personal	Aufgenommene Kinder		
			Knaben	Mädchen	Gesamt
2003/04	42	175	694	624	1.318
2004/05	44	185	736	690	1.426
2005/06	49	194	706	744	1.450
2006/07	50	213	846	859	1.705
2007/08	55	237	909	950	1.859
2008/09	64	298	1.096	1.067	2.163
2009/10	71	364	1.254	1.274	2.528
2010/11	81	416	1.365	1.357	2.722
2011/12	90	468	1.511	1.459	2.970
2012/13	94	504	1.509	1.499	3.008
2013/14	103	594	1.741	1.635	3.376
2014/15	107	702	1.888	1.780	3.668
2015/16	119	812	2.116	1.923	4.039
2016/17	127	899	2.280	2.040	4.320
2017/18	138	1.041	2.409	2.296	4.705
2018/19	152	1.152	2.599	2.485	5.084

13.2 Allgemeine Spielgruppen-Initiativen

2003/04	64	149	687	727	1.414
2004/05	66	166	691	714	1.405
2005/06	76	187	786	830	1.616
2006/07	79	189	826	789	1.615
2007/08	80	203	852	875	1.727
2008/09	78	196	857	761	1.618
2009/10	76	206	820	684	1.504
2010/11	71	194	726	660	1.386
2011/12	71	177	660	624	1.284
2012/13	73	199	797	663	1.460
2013/14	69	191	691	646	1.337
2014/15	68	187	629	633	1.262
2015/16	62	180	562	542	1.104
2016/17	58	187	605	512	1.117
2017/18	56	176	579	491	1.070
2018/19	51	166	517	451	968

13.3 Allgemeine Kindergärten einschließlich Übungskindergärten

Jahr	Kinder-gärten	Personal		Aufgenommene Kinder		
		Kinder-gärtner-innen[1)]	Helferinnen	Knaben	Mädchen	Gesamt
1950/51	32	42	23	989	942	1.931
1955/56	44	61	48	1.365	1.392	2.757
1960/61	53	77	67	1.721	1.685	3.406
1965/66	69	113	111	2.716	2.587	5.303
1970/71	81	139	128	3.262	3.012	6.274
1975/76	129	215	177	3.795	3.797	7.592
1980/81	158	282	150	3.841	3.656	7.497
1985/86	174	365	103	3.998	3.992	7.990
1990/91	184	443	128	4.330	4.010	8.340
1995/96	209	498	264	4.650	4.456	9.106
1996/97	214	531	260	4.832	4.535	9.367
1997/98	217	556	267	4.867	4.569	9.436
1998/99	222	588	274	4.961	4.649	9.610
1999/00	225	649	277	4.817	4.689	9.506
2000/01	228	633	258	4.836	4.679	9.515
2001/02	231	688	246	4.808	4.569	9.377
2002/03	228	697	236	4.642	4.469	9.111
2003/04	231	676	248	4.472	4.340	8.812
2004/05	231	685	246	4.501	4.331	8.832
2005/06	231	700	232	4.555	4.224	8.779
2006/07	234	727	229	4.498	4.292	8.790

Neue Gliederung ab 2007/08

Jahr	Kinder-gärten	Personal			Aufgenommene Kinder		
		Kinder-gärtner-innen[1)]	Helfer-innen	sonstige Fachkräfte[2)]	Knaben	Mädchen	Gesamt
2007/08	234	745	176	78	4.468	4.360	8.828
2008/09	238	843	209	78	4.701	4.630	9.331
2009/10	242	906	239	95	4.914	4.678	9.592
2010/11	249	954	253	123	5.001	4.691	9.692
2011/12	250	968	279	132	4.856	4.696	9.552
2012/13	250	1.072	281	148	4.727	4.644	9.371
2013/14	246	1.131	278	215	4.768	4.627	9.395
2014/15	246	1.120	413	85	4.817	4.568	9.385

1) einschließlich Sonderkindergartenpädagoge(in) und Kindergärtner(in) und Horterzieher(in)
2) Sozialpädagoge(in), Lehrer(in)/Erzieher(in), Früherzieher(in), Personal mit einschlägiger Ausbildung

Fortsetzung zu Tabelle 13.3

Neue Gliederung ab 2015/16

Jahr	Kinder-gärten	Personal nach Hauptausbildung			Aufgenommene Kinder		
		Kindergärtner-/innen ohne weitere Aus-bildung	Kindergärtner-/innen mit weiteren Ausb. 1)	Helfer-/innen	Knaben	Mädchen	Gesamt
2015/16	246	818	488	379	4.901	4.702	9.603

Neue Gliederung ab 2016/17

Jahr	Kinder-gärten	Personal nach Hauptausbildung			Aufgenommene Kinder		
		Kindergärtner-/innen ohne weitere Ausb.	Kindergärtner-/innen mit weiteren Ausb. 1)	Kindergarten-assistenz-kräfte 2)	Knaben	Mädchen	Gesamt
2016/17	247	857	338	570	4.938	4.861	9.799
2017/18	251	917	315	663	4.988	4.815	9.803
2018/19	251	916	284	627	5.143	4.834	9.977

Anmerkung: einschließlich Kindergartenversuch Dornbirn-Heilpädagogischer Kindergarten der Stiftung Jupident (ohne Stammkinder, siehe Anmerkung im Textteil) ab 2016/17

1) z.B. Sonderkindergärtner/in, Sonderhorterzieher/in, Sozialpädagog/e/in, Lehrer/in, Erzieher/in, Früherzieher/in, sonstige einschlägige Ausbildung
2) Hauptausbildung: Sonderhorterzieher/in, Sozialpädagog/e/in, Lehrer/in, Erzieher/in, Früherzieher/in, Helfer/in, sonstige einschlägige Ausbildung

13.4 Allgemeine Schülerbetreuungseinrichtungen (früher Kinderhorte) einschließlich sonder- und heilpädagogische sowie Übungsschülerbetreuungseinrichtungen

Jahr	Zahl der Einrichtungen	Aufgenommene Kinder		
		Knaben	Mädchen	Gesamt
2003/04	28	763	734	1.497
2004/05	48	1.232	1.254	2.486
2005/06	62	1.513	1.595	3.108
2006/07	126	2.839	2.804	5.643
2007/08	144	3.307	3.299	6.606
2008/09	145	3.563	3.279	6.842
2009/10	150	3.697	3.497	7.194
2010/11	153	3.951	3.753	7.704
2011/12	156	4.331	3.919	8.250
2012/13	161	4.745	4.352	9.097
2013/14	170	4.685	4.486	9.171
2014/15	170	4.794	4.812	9.606
2015/16	177	5.405	5.262	10.667
2016/17	176	5.724	5.601	11.325
2017/18	177	5.846	5.611	11.457
2018/19 [1)]	155	5.280	4.855	10.135

[1)] Zeitreihenbruch siehe Erläuterungen Seite 10

13.5 Tageselternbetreuung

Jahr	Tagesmütter/-eltern	Betreute Kinder
2003/04	155	263
2004/05	141	248
2005/06	138	281
2006/07	127	246
2007/08	126	252
2008/09	115	235
2009/10	127	297
2010/11	132	359
2011/12	129	381
2012/13	140	413
2013/14	144	422
2014/15	138	414
2015/16	129	414
2016/17	112	344
2017/18	74	296
2018/19	72	213

Amt der
Vorarlberger Landesregierung
Landesstelle für Statistik
Römerstraße 15
6901 Bregenz

Vorarlberg
Kindergarten

Kindergarteneröffnungsmeldung und Kindertagesheimstatistik

Eröffnungsblatt

Berichtsjahr	_____ / ___	Stichtag der Erhebung	TT MM JJJJ _____
Name des Kindergartens			
Statistische Kennzahl	-		

Anschrift des Kindergartens

Straße, Haus-Nr.	_____ _____
PLZ, Ort	
Telefon-Nr. (Festnetz)	_____
Telefon-Nr. (Mobil)	
E-Mail-Adresse	
WEB-Adresse	

Name und Anschrift des Kindergarten-Erhalters

Name / Bezeichnung des Erhalters	
Straße, Haus-Nr.	
PLZ, Ort	_____ _____
Telefon-Nr. (Festnetz)	
Telefon-Nr. (Mobil)	_____
E-Mail-Adresse	

Ansprechperson beim Kindergartenerhalter

Name, Vorname	
Telefon-Nr. (Festnetz)	
Telefon-Nr. (Mobil)	
E-Mail-Adresse	

Inhaltsverzeichnis

Betriebsblatt 1
Betriebsblatt 2
Personalblatt 1 – Betreuungspersonal
Personalblatt 2 - Reinigungs- und Hauspersonal

Wieviele Gruppen möchten Sie erfassen?

Gruppenblatt 1

Name | Vorname

Datum | Tel. für Rückfragen

Zurück

Amt der
Vorarlberger Landesregierung
Landesstelle für Statistik
Römerstraße 15
6901 Bregenz

Vorarlberg
Kindergarten

Kindergarteneröffnungsmeldung und Kindertagesheimstatistik

Betriebsblatt 1

Berichtsjahr	_____ / ___	Stichtag der Erhebung	TT MM JJJJ _____
Name des Kindergartens			
Statistische Kennzahl	-		

Erhalter	
Form der Einrichtung	

Bewilligte Plätze	
Freie Plätze	
Eingeschriebene Kinder	
– davon nicht aus Standortgemeinde	
Anzahl Bus-Kinder	

Anzahl Gruppen	
– davon neu eröffnete Gruppen	

Monatlicher Elternbeitrag für 25 Stunden-Woche

– für Einjährige	€	
– für Zweijährige	€	
– für Dreijährige	€	____
– für Vierjährige	€	
– für Fünfjährige	€	
– für Sechsjährige	€	

Externe Reinigung Ihres Kindergartens

Sommerferien	in Tagen	
Weihnachtsferien	in Tagen	
Semesterferien	in Tagen	
Osterferien	in Tagen	
Sonstige freie Tage	in Tagen	
▾ wird automatisch summiert und berechnet ▾		
Anzahl geschlossene Betriebstage		
Offene Wochen im Berichtsjahr		

Regelmässige Betreuung durch

Ärzte / Ärztinnen	☐
Sozialarbeiter / Sozialarbeiterinnen	☐
Sehtest (Optiker / Augenarzt)	☐
Logopäden(innen) / Therapeuten (innen)	☐
Fachpsychologen / Fachpsychologinnen	☐
Hörtest (HNO-Arzt)	☐
Ambulante Sonderkindergärtner(innen)	☐

Öffnungszeiten des Kindergartens

Wochentage	Maximale Dienstzeiten für das Personal		Maximales Angebot der Öffnungszeiten für Kinder				Über Mittag geöffnet	Über Mittag geschlossen in Minuten	Mittagessen-verabreichung
	Uhrzeit		Uhrzeit Vormittag		Uhrzeit Nachmittag				
	von	bis	von	bis	von	bis			
Montag							☐		☐
Dienstag							☐		☐
Mittwoch							☐		☐
Donnerstag							☐		☐
Freitag							☐		☐
Samstag							☐		☐
Sonntag							☐		☐

Amt der
Vorarlberger Landesregierung
Landesstelle für Statistik
Römerstraße 15
6901 Bregenz

Vorarlberg
Kindergarten

Kindergarteneröffnungsmeldung und Kindertagesheimstatistik

Betriebsblatt 2

Berichtsjahr	_____ / ___	Stichtag der Erhebung	TT MM JJJJ _____
Name des Kindergartens			
Statistische Kennzahl	-		

Letztjährige Ferienbetreuung

Angebotene Plätze	Anzahl	**Besetzte** Plätze	Anzahl
Sommerferien	_____	Sommerferien	
Weihnachtsferien		Weihnachtsferien	
Semesterferien	_____	Semesterferien	_____
Osterferien		Osterferien	
Sonstige	_____	Sonstige	_____

Zurück

Amt der
Vorarlberger Landesregierung
Landesstelle für Statistik
Römerstraße 15
6901 Bregenz

Vorarlberg
Kindergarten

Kindergarteneröffnungsmeldung und Kindertagesheimstatistik

Personalblatt – Betreuungspersonal

Berichtsjahr	/
Name des Kindergartens	
Statistische Kennzahl	_____ - ___

			Alter			Ausbildung							Verwendung							
	Nachname	Vorname	Geburtsjahr (nur JJJJ)	Geschlecht	Gruppen-Nr.	Kindergartenpädagogin	Sonderkindergartenpädagogin	Lehrerin / Erzieherin	Helferin / Assistentin	sonstige einschlägige Ausbildung	Keine Ausbildung	**Anstellungsverhältnis in Dienststunden pro Woche**	Kindergartenleiterin	Gruppenführung	Kindergartenpädagogin	Sonderkindergartenpädagogin	Kindergartenhelferin / Assistenz	unterstützendes Personal in Form von zusätzlichen Stundenkontingenten gem. §5 (3) Bildungsplan	Springerin (nur im Personalstand des Stammkindergartens anzuführen)	Praktikantin im Anerkennungsjahr
1						☐	☐	☐	☐	☐	☐		☐	☐	☐	☐	☐		☐	☐
2						☐	☐	☐	☐	☐	☐		☐	☐	☐	☐	☐		☐	☐
3			____	____	____	☐	☐	☐	☐	☐	☐	_____	☐	☐	☐	☐	☐	____	☐	☐
4						☐	☐	☐	☐	☐	☐		☐	☐	☐	☐	☐		☐	☐
5						☐	☐	☐	☐	☐	☐		☐	☐	☐	☐	☐		☐	☐
6			____	____	____	☐	☐	☐	☐	☐	☐	_____	☐	☐	☐	☐	☐	____	☐	☐
7						☐	☐	☐	☐	☐	☐		☐	☐	☐	☐	☐		☐	☐
8						☐	☐	☐	☐	☐	☐		☐	☐	☐	☐	☐		☐	☐
9			____	____	____	☐	☐	☐	☐	☐	☐	_____	☐	☐	☐	☐	☐	____	☐	☐
10						☐	☐	☐	☐	☐	☐		☐	☐	☐	☐	☐		☐	☐
11						☐	☐	☐	☐	☐	☐		☐	☐	☐	☐	☐		☐	☐
12			____	____	____	☐	☐	☐	☐	☐	☐	_____	☐	☐	☐	☐	☐	____	☐	☐
13						☐	☐	☐	☐	☐	☐		☐	☐	☐	☐	☐		☐	☐
14						☐	☐	☐	☐	☐	☐		☐	☐	☐	☐	☐		☐	☐
15			____	____	____	☐	☐	☐	☐	☐	☐	_____	☐	☐	☐	☐	☐	____	☐	☐
16						☐	☐	☐	☐	☐	☐		☐	☐	☐	☐	☐		☐	☐
17						☐	☐	☐	☐	☐	☐		☐	☐	☐	☐	☐		☐	☐
18			____	____	____	☐	☐	☐	☐	☐	☐	_____	☐	☐	☐	☐	☐	____	☐	☐
19						☐	☐	☐	☐	☐	☐		☐	☐	☐	☐	☐		☐	☐
20						☐	☐	☐	☐	☐	☐		☐	☐	☐	☐	☐		☐	☐
21						☐	☐	☐	☐	☐	☐		☐	☐	☐	☐	☐		☐	☐
22						☐	☐	☐	☐	☐	☐		☐	☐	☐	☐	☐		☐	☐
23						☐	☐	☐	☐	☐	☐		☐	☐	☐	☐	☐		☐	☐
24			____	____	____	☐	☐	☐	☐	☐	☐	_____	☐	☐	☐	☐	☐	____	☐	☐
25						☐	☐	☐	☐	☐	☐		☐	☐	☐	☐	☐		☐	☐

Amt der
Vorarlberger Landesregierung
Landesstelle für Statistik
Römerstraße 15
6901 Bregenz

Zurück

Vorarlberg
Kindergarten

Personalblatt – Reinigungs- und Hauspersonal

Berichtsjahr	/
Name des Kindergartens	
Statistische Kennzahl	_____ - ___

	Nachname	Vorname	Geburtsjahr (nur JJJJ)	Geschlecht	Anstellungsverhältnis in Dienststunden pro Woche
1					
2					
3					
4					
5					
6					
7					
8					
9					
10					

Amt der
Vorarlberger Landesregierung
Landesstelle für Statistik
Römerstraße 15
6901 Bregenz

Vorarlberg
Kindergarten

Kindergarteneröffnungsmeldung und Kindertagesheimstatistik

Gruppenblatt

Berichtsjahr	_____ / ___
Name des Kindergartens	
Statistische Kennzahl	-

Gruppen-Nr.	____	Name Kindergartengruppe	_____
Geführte Form der Gruppe		Anzahl Kinder in der Gruppe	

Altersstatistik

Alter	1	2	3	4	5	6	7	8	9	10
Anzahl Kinder										

	Name, Vorname des Kindes (muss zwingend angegeben werden!) Nachname	Vorname	Geburtsdatum (TT.MM.JJJJ)	Alter	Geschlecht	Staatsangehörigkeit	Erstsprache	Zweitsprache	Anwesenheit	Mittagessen	mit absolutem Integrationsgutachten	mit relativem Integrationsgutachten	mit Schulunfähigkeitsbescheid	mit Sprachförderbedarf Deutsch	mit erheblichem sonst. Förderbedarf	Mutter berufstätig	Mutter alleinerziehend	Vater berufstätig	Vater alleinerziehend
1									____	☐	☐	☐	☐	☐	☐	____	☐	____	☐
2										☐	☐	☐	☐	☐	☐		☐		☐
3									____	☐	☐	☐	☐	☐	☐	____	☐	____	☐
4										☐	☐	☐	☐	☐	☐		☐		☐
5										☐	☐	☐	☐	☐	☐		☐		☐
6										☐	☐	☐	☐	☐	☐		☐		☐
7										☐	☐	☐	☐	☐	☐		☐		☐
8									____	☐	☐	☐	☐	☐	☐	____	☐	____	☐
9										☐	☐	☐	☐	☐	☐		☐		☐
10									____	☐	☐	☐	☐	☐	☐	____	☐	____	☐
11										☐	☐	☐	☐	☐	☐		☐		☐
12										☐	☐	☐	☐	☐	☐		☐		☐
13										☐	☐	☐	☐	☐	☐		☐		☐
14										☐	☐	☐	☐	☐	☐		☐		☐
15									____	☐	☐	☐	☐	☐	☐	____	☐	____	☐
16										☐	☐	☐	☐	☐	☐		☐		☐
17										☐	☐	☐	☐	☐	☐		☐		☐
18										☐	☐	☐	☐	☐	☐		☐		☐
19										☐	☐	☐	☐	☐	☐		☐		☐
20										☐	☐	☐	☐	☐	☐		☐		☐
21										☐	☐	☐	☐	☐	☐		☐		☐
22									____	☐	☐	☐	☐	☐	☐	____	☐	____	☐
23										☐	☐	☐	☐	☐	☐		☐		☐
24										☐	☐	☐	☐	☐	☐		☐		☐
25										☐	☐	☐	☐	☐	☐		☐		☐

Amt der
Vorarlberger Landesregierung
Landesstelle für Statistik
Römerstraße 15
6901 Bregenz

Vorarlberg
unser Land

Allgemeines Eröffnungsblatt

Berichtsjahr	/	Stichtag der Erhebung	TT MM JJJJ
Name der Betreuungseinrichtung			
Statistische Kennzahl	_____ - ___		

Anschrift	
Straße, Haus-Nr.	
PLZ, Ort	
Telefon-Nr. (Festnetz)	
Telefon-Nr. (Mobil)	
E-Mail-Adresse	

Inhaltsverzeichnis

Betriebsblatt
Personalblatt
Gruppenblatt

Wieviele Gruppen möchten Sie erfassen?

Gruppenblatt 1

Name

Vorname

Datum

Tel. für Rückfragen

0120101012018

Amt der
Vorarlberger Landesregierung
Landesstelle für Statistik
Römerstraße 15
6901 Bregenz

Zurück

Vorarlberg
unser Land

Betriebsblatt

Berichtsjahr	_____ / ___	Stichtag der Erhebung	TT MM JJJJ _____
Name der Betreuungseinrichtung			
Statistische Kennzahl	-		
Erhalter			
Form der Betreuungseinrichtung			

Öffnungszeiten der Kindertagesheimeinrichtung

Wochentage	Maximale Dienstzeiten für das Personal		Maximales Angebot der Öffnungszeiten für Kinder				Über Mittag geöffnet	Über Mittag geschlossen in Minuten	Mittagessen-verabreichung
	Uhrzeit		Uhrzeit Vormittag		Uhrzeit Nachmittag				
	von	bis	von	bis	von	bis			
Montag							☐		☐
Dienstag							☐		☐
Mittwoch							☐		☐
Donnerstag							☐		☐
Freitag							☐		☐
Samstag							☐		☐
Sonntag							☐		☐

Offene Wochen im Berichtsjahr		
Anzahl geschlossene Betriebstage		
Davon	Sommerferien	
	Weihnachten	
	Semesterferien	
	Ostern	
	Sonstige	

Anzahl Gruppen	
Anzahl bewilligter Plätze	
Anzahl freie Plätze	
Anzahl eingeschriebene Kinder	
Davon nicht aus Standortgemeinde	

Regelmässige Betreuung durch

Ärzte(innen)	☐
Sozialarbeiter(innen)	☐
Sehtest (Optiker, Augenarzt)	☐
Logopäden(innen) / Therapeuten(innen)	☐
Fachpsychologen(innen)	☐
Hörtest (HNOArzt)	☐
Ambulante Sonderkindergärtner(innen)	☐

Amt der
Vorarlberger Landesregierung
Landesstelle für Statistik
Römerstraße 15
6901 Bregenz

Vorarlberg
unser Land

Personalblatt

Berichtsjahr	_____ / ___	Stichtag der Erhebung	TT MM JJJJ _____
Name der Betreuungseinrichtung			
Statistische Kennzahl	-		
Anzahl beschäftigte Personen			

	Name	Vorname	Geburtsjahr (nur JJJJ)	Geschlecht	Verwendung	Beschäftigungsausmaß in Std. pro Woche, inkl. Vorbereitungs- und Leiterzeiten	Ausbildung	Weitere Ausbildung	Weitere Ausbildung
1									
2									
3									
4									
5									
6									
7									
8									
9									
10									
11									
12									
13									
14									
15									
16									
17									
18									
19									
20									
21									
22									
23									
24									
25									

Amt der
Vorarlberger Landesregierung
Landesstelle für Statistik
Römerstraße 15
6901 Bregenz

Vorarlberg
unser Land

Kindertagesheimstatistik

Gruppenblatt

Berichtsjahr	_____ / ___	Stichtag der Erhebung	TT MM JJJJ _____
Name der Betreuungseinrichtung			
Statistische Kennzahl	-		
Gruppen-Nr.		Name der Gruppe	
Geführte Form der Gruppe			

	Name des Kindes	Vorname des Kindes	Geburtsdatum	Geschlecht	Staatsangehörigkeit	Muttersprache	Anwesenheit	Mittagessen in der Einrichtung	Behindert lt. Behindertengesetz	Erhöhter Förderbedarf	Mutter		Vater	
											berufstätig	alleinerziehend	berufstätig	alleinerziehend
1														
2														
3														
4														
5														
6														
7														
8														
9														
10														
11														
12														
13														
14														
15														
16														
17														
18														
19														
20														
21														
22														
23														
24														
25														