Vorarlberg
unser Land

2018

Kindertagesheimstatistik 2017/2018

Kindertagesheimstatistik 2017/18

Amt der Vorarlberger Landesregierung
Landesstelle für Statistik

Vorarlberg
unser Land

Herausgeber und Hersteller
Amt der Vorarlberger Landesregierung
Landesstelle für Statistik
Römerstraße 15
A-6901 Bregenz
Internet: www.vorarlberg.at
E-Mail: statistik@vorarlberg.at
Telefon: +43(0)5574/511-20155 bzw. 20157
Telefax: +43(0)5574/511-920197

Redaktion
DI Egon Rücker

Inhalt
Ing. Dieter Amann
Telefon: +43(0)5574/511-20159
E-Mail: dieter.amann@vorarlberg.at

Bregenz, Mai 2018

Kindertagesheimstatistik 2017/18

>>> Inhaltsverzeichnis <<<

		Seite
1.	**Textteil**	5
1.1	Allgemeines	5
1.2	Ergebnisse und Texttabellen	5
1.3	Betreuungsquoten der 2-, und 3- Jährigen (Grafik)	7
1.4	Anteil der Kinder in Kinderbetreuung nach Beschäftigungsausmaß der Mütter (Grafik)	8
1.5	Erläuterungen	9
2.	**Allgemeine (Klein)-Kinderbetreuungseinrichtungen**	**11**
2.1	Kinder und Personal in allgemeinen (Klein)-Kinderbetreuungseinrichtungen nach Erhalter und Bezirken	11
3.	**Spielgruppen-Initiativen**	**14**
3.1	Kinder und Personal in Spielgruppen-Initiativen nach Erhalter und Bezirken	14
4.	**Kindergärten**	**16**
4.1	Kinder und Personal in allgemeinen Kindergärten nach Erhalter und Bezirken	16
4.2	Heilpädagogischer Kindergarten nach Erhalter und Personal als Kindergartenversuch	21
4.3	Kinder und Personal in Übungskindergärten nach Erhalter	21
4.4	Kinder in Integrationsgruppen in allgemeinen Kindergärten nach Geschlecht und Bezirken	22
4.5	Kinder in Integrationsgruppen in Übungskindergärten nach Geschlecht	24
4.6	Kindergärten nach der Zahl der Kindergartengruppen	25
4.7	Kinder mit Behinderung in Integrationsgruppen in allgemeinen Kindergärten nach Geschlecht und Bezirken	25
4.8	Kinder mit erhöhtem Förderbedarf in allgemeinen Kindergärten nach Geschlecht und Bezirken	25
5.	**Schülerbetreuungseinrichtungen**	**26**
5.1	Kinder und Personal in allgemeinen Schülerbetreuungseinrichtungen nach Erhalter und Bezirken	26
5.2	Kinder und Personal in sonder- und heilpädagogischen Schülerbetreuungseinrichtungen nach Erhalter	29
5.3	Kinder und Personal in Übungsschülerbetreuungseinrichtungen nach Erhalter	29
6.	**Tageseltern**	**30**
6.1	Tageseltern nach der Zahl der betreuten Kinder und Bezirken	30
7.	**Öffnungszeiten der Betreuungseinrichtungen**	**30**
7.1	Kinderbetreuungseinrichtungen nach Tagesöffnungszeiten	30
7.2	Kinderbetreuungseinrichtungen nach Öffnungszeitklassen	30
7.3	Kinderbetreuungseinrichtungen mit und ohne Angebot Mittagessen und Mittagspausenregelung	31
8.	**Alter der Kinder und Betreuungsquoten**	**31**
8.1	Kinder in allgemeinen Kinderbetreuungseinrichtungen nach Alter und Bezirken	31
8.2	Kinder in Spielgruppen nach Alter und Bezirken	31
8.3	Kinder in Kindergärten nach Alter und Bezirken	32
8.4	Kinder in Schülerbetreuungseinrichtungen nach Alter und Bezirken	32
8.5	Kinder bei Tageseltern nach Alter und Bezirken	32
8.6	Kinder nach Alter und Kinderbetreuungseinrichtungen	33
8.7	Kinderbetreuungsquoten nach Alter und Kinderbetreuungseinrichtungen	34

9. Staatsbürgerschaft der Kinder 35
9.1 Kinder in allgemeinen Kinderbetreuungseinrichtungen nach Staatsbürgerschaft und Bezirken 35
9.2 Kinder in Spielgruppen nach Staatsbürgerschaft und Bezirken 35
9.3 Kinder in Kindergärten nach Staatsbürgerschaft und Bezirken 36
9.4 Kinder in Schülerbetreuungseinrichtungen nach Staatsbürgerschaft und Bezirken 36
9.5 Kinder in allen Kinderbetreuungseinrichtungen nach Staatsbürgerschaft 37

10. Muttersprache der Kinder 38
10.1 Kinder in allgemeinen Kinderbetreuungseinrichtungen nach Muttersprache und Bezirken 38
10.2 Kinder in Spielgruppen nach Muttersprache und Bezirken 38
10.3 Kinder in Kindergärten nach Muttersprache und Bezirken 38
10.4 Kinder in Schülerbetreuungseinrichtungen nach Muttersprache und Bezirken 38

11. Beschäftigungsausmaß der Eltern 39
11.1 Kinder in allgemeinen Kinderbetreuungseinrichtungen nach dem Beschäftigungsausmaß der Mutter und Bezirken 39
11.2 Kinder in Spielgruppen nach dem Beschäftigungsausmaß der Mutter und Bezirken 39
11.3 Kinder in Kindergärten nach dem Beschäftigungsausmaß der Mutter und Bezirken 39
11.4 Kinder in Schülerbetreuungseinrichtungen nach dem Beschäftigungsausmaß der Mutter und Bezirken 39
11.5 Kinder in allgemeinen Kinderbetreuungseinrichtungen nach dem Beschäftigungsausmaß des Vaters und Bezirken 40
11.6 Kinder in Spielgruppen nach dem Beschäftigungsausmaß des Vaters und Bezirken 40
11.7 Kinder in Kindergärten nach dem Beschäftigungsausmaß des Vaters und Bezirken 40
11.8 Kinder in Schülerbetreuungseinrichtungen nach dem Beschäftigungsausmaß des Vaters und Bezirken 40
11.9 Kinder in allgemeinen Kinderbetreuungseinrichtungen nach dem Beschäftigungsausmaß alleinerziehender Mütter und Bezirken 41
11.10 Kinder in Spielgruppen nach dem Beschäftigungsausmaß alleinerziehender Mütter und Bezirken 41
11.11 Kinder in Kindergärten nach dem Beschäftigungsausmaß alleinerziehender Mütter und Bezirken 41
11.12 Kinder in Schülerbetreuungseinrichtungen nach dem Beschäftigungsausmaß alleinerziehender Mütter und Bezirken 41
11.13 Kinder in Betreuungseinrichtungen nach dem Beschäftigungsausmaß alleinerziehender Väter 42
11.14 Einrichtungen nach Einrichtungstyp mit Kindern aus Nichtstandortgemeinden 42

12. Personal 42
12.1 Personal nach Kinderbetreuungseinrichtungen und Alter 42
12.2 Personal nach Kinderbetreuungseinrichtungen und Ausbildung 43
12.3 Personal nach Kinderbetreuungseinrichtungen und Geschlecht 43
12.4 Personal nach Kinderbetreuungseinrichtungen und Geschlecht in Prozent 43
12.5 Personal nach Kinderbetreuungseinrichtungen und Beschäftigungsausmaß 44

13. Entwicklung der Kinderbetreuungseinrichtungen (Zeitreihen) 45
13.1 Allgemeine (Klein)-Kinderbetreuungseinrichtungen 45
13.2 Allgemeine Spielgruppen-Initiativen 45
13.3 Allgemeine Kindergärten 46
13.4 Allgemeine Schülerbetreuungseinrichtungen 47
13.5 Tageselternbetreuung 48

Anhang: Erhebungsformulare 49

1 Bericht der Kindertagesheimstatistik 2017/18

1.1 Allgemeines

Die Vereinbarkeit von Beruf und Familie und die optimale Entwicklung der Kinder unter Gleichaltrigen gewinnen immer mehr an Bedeutung. Die Vorarlberger Kindertagesheimstatistik soll für die Gesellschafts- und Sozialpolitik eine wichtige Entscheidungshilfe darstellen. Daher werden in der Vorarlberger Kindertagesheimstatistik regionale Strukturen und Indikatoren von Kindergärten, Kinderbetreuungseinrichtungen, Spielgruppen, Schülerbetreuungseinrichtungen und von Tageseltern abgebildet. Viele Regionaldaten werden nach politischen Bezirken bzw. nach Gemeinden ausgewiesen.

Die Kindertagesheimstatistik ist eine eigene Erhebung des Landes Vorarlberg und erfolgt jährlich im Rahmen einer Vollerhebung. Ab Erhebungsjahr 2012/13 wird die Erhebung mit digitalen Erhebungsformularen elektronisch durchgeführt. Die Datenübermittlung der Schulen für die Schülerbetreuung erfolgt ebenfalls digital über ein Schulverwaltungsprogramm. Es werden Kindertagesheime mit den darin betreuten Kindern und dem beschäftigten Personal erhoben.
Die daraus gewonnenen Daten werden regional von der Landesstelle für Statistik aufbereitet, ausgewertet, publiziert und national für einen Bundesländervergleich der Bundesanstalt Statistik Österreich zur Verfügung gestellt.

1.2 Ergebnisse

Im Berichtsjahr 2017/18 gab es in Vorarlberg 622 Betreuungseinrichtungen (ohne Tageseltern) für Kinder (Vorjahr: 608) mit insgesamt 27.331 Kindern (einschließlich 296 Kinder bei Tageseltern), ein Plus von 1,6% und 4.359 Betreuungspersonen (mit Tageseltern) (+5,5%). Insgesamt wurden rund 91% der 3-Jährigen und je 100% der 4- und 5-Jährigen in institutionellen Kinderbetreuungseinrichtungen betreut. Bei der Berechnung der Quoten wurden die Tageseltern nicht berücksichtigt, da diese Kinder oftmals schon in anderen Betreuungseinrichtungen gemeldet wurden.

(Klein)Kinderbetreuungseinrichtungen (allgemeine Kinderbetreuungseinrichtungen)
In den 138 Kleinkinderbetreuungseinrichtungen wurden insgesamt 4.705 Kinder (+9%) betreut. Im vorherigen Schuljahr waren es 127 Einrichtungen mit 4.320 Kindern. Der Personalstand erhöhte sich von 899 auf 1.041 Personen (+16%). Die Betreuungsquote der Kleinkinderbetreuungseinrichtungen lag bei den 2-Jährigen bei 47%, bei den 3-Jährigen bei 33% und bei den 1-Jährigen bei rund 22%. In allen anderen Altersgruppen war der Anteil betreuter Kinder bei unter 3% .

Spielgruppen-Initiativen
In 56 Spielgruppen wurden insgesamt 1.070 Kinder betreut, ein Rückgang um 4% gegenüber dem Vorjahreszeitraum. Der Personalstand sank von 187 auf 176 Personen. Die Betreuungsquote in Spielgruppen lag bei den 2-Jährigen bei 9% und bei den 3-Jährigen bei rund 13%.

Kindergärten
In Vorarlberg wurden im Schuljahr 2017/18 9.803 Kinder in 251 Kindergärten betreut. Die Zahl der Kinder in Kindergärten blieb annähernd konstant (+4). Insgesamt standen 1.232 Kindergärtner/innen (ohne und mit weiteren Ausbildungsqualifikationen) und 663 Kindergartenassitenzkräfte zur Verfügung. In Integrationsgruppen von allgemeinen und Übungskindergärten wurden 2.180 Kinder, um 128 weniger als im Vorjahr, betreut. Rund 10% bzw. 208 Kinder davon waren Kinder mit Behinderungen. 36% der Mütter, deren Kinder in Kindergärten betreut werden, sind ohne Erwerbstätigkeit, 54% arbeiten in Teilzeit, 7% sind voll erwerbstätig und 1% sind in Ausbildung. Die Betreuungsquoten in den Kindergärten betrugen 45% bei den 3-Jährigen, ca. 96% bei den 4- Jährigen und 97% bei den 5-Jährigen.

Schülerbetreuungseinrichtungen (Kinderhorte)
Die Zahl der institutionell und auf anderer Trägerbasis (Verein Tagesbetreuung) betreuten Kinder in den Schülerbetreuungseinrichtungen stieg um rund 1% auf 11.457 bei annähernd gleichbleibender Anzahl an Einrichtungen (177). Der Personalstand zur Schülerbetreuung veränderte sich ebenfalls nur geringfügig (1.173). Die Betreuungsquote der 6- bis unter 10-Jährigen (31%) und der 10- bis unter 14-Jährigen (33%) blieb ebenfalls annähernd auf demVorjahresniveau.

Tageseltern
Insgesamt betreuten 74 Tageseltern 296 Kinder. Im Vorjahreszeitraum wurden von 112 Tageseltern 344 Kinder betreut.

1.3 Betreuungsquoten der 2- und 3-Jährigen

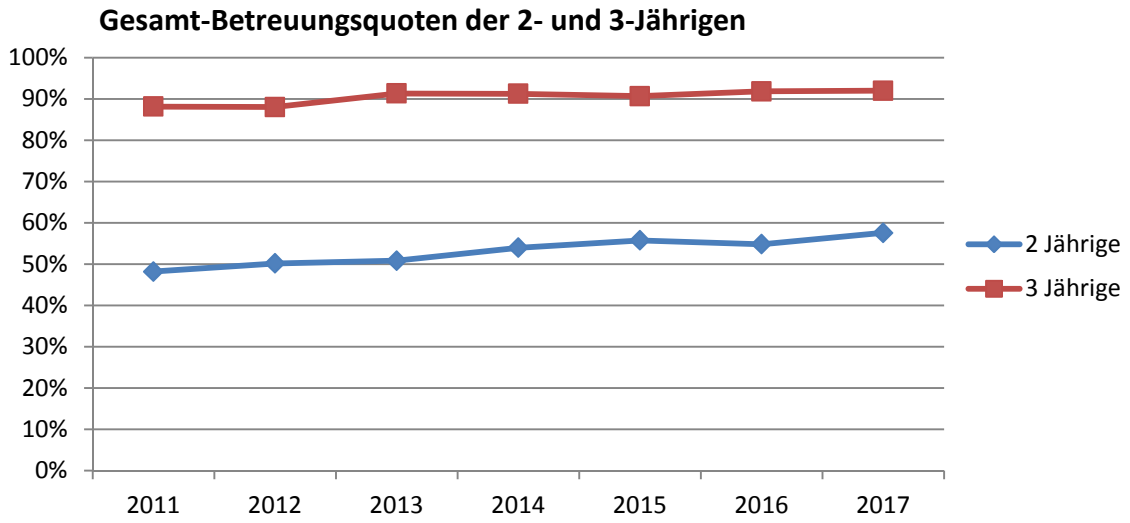

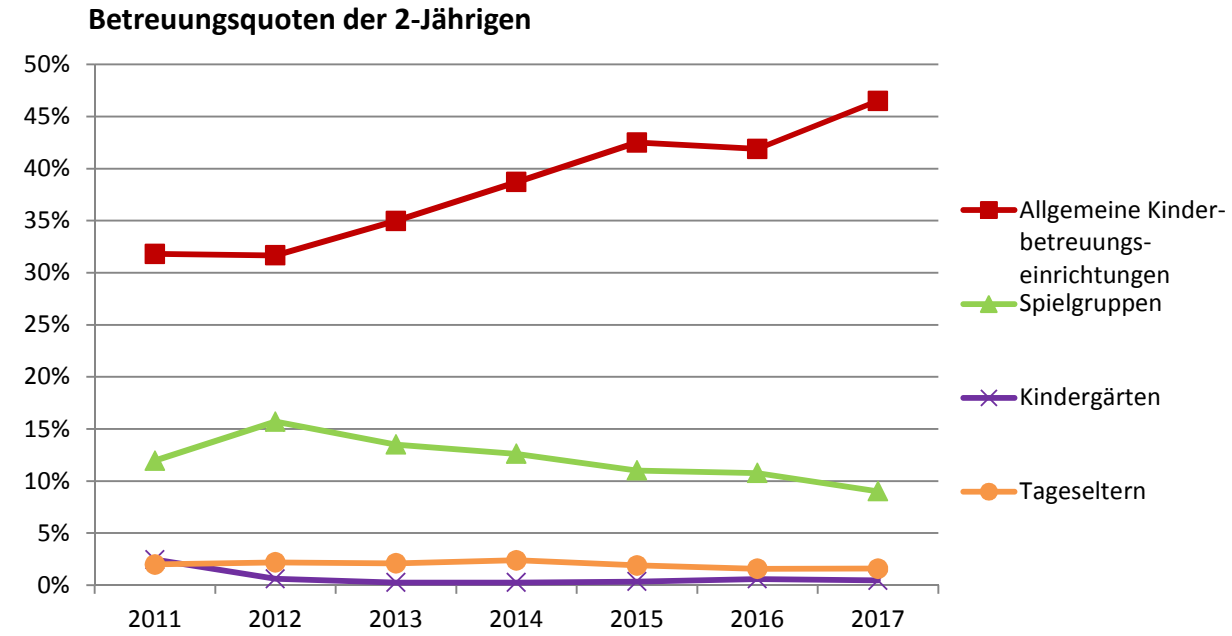

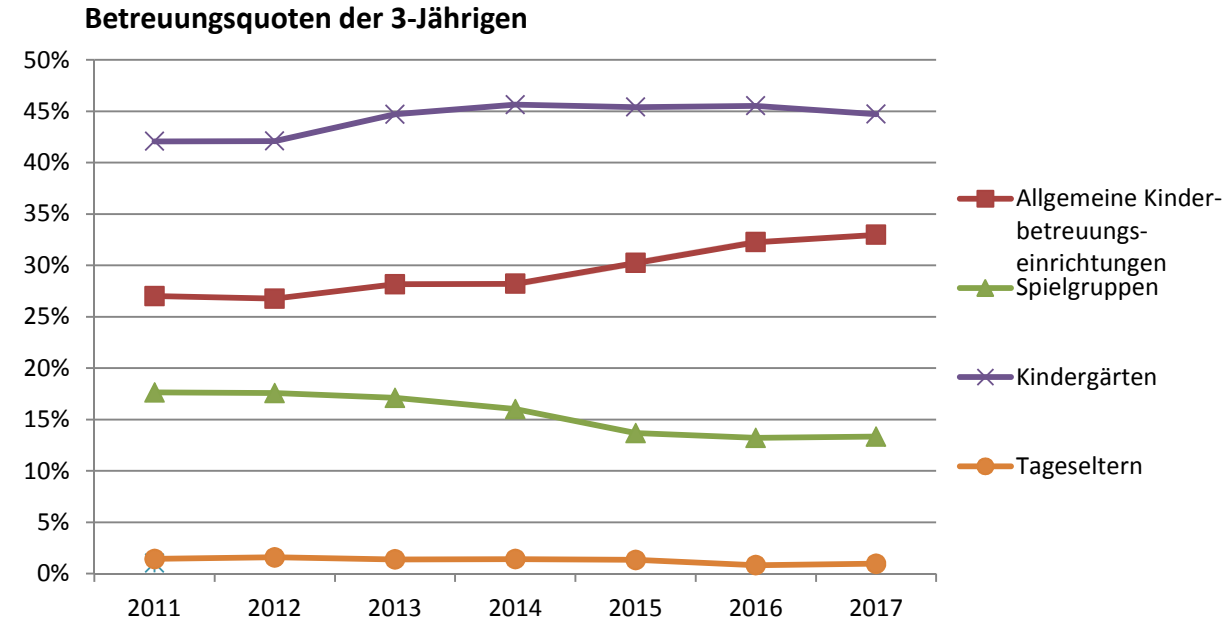

1.4 Anteil der Kinder in Kinderbetreuung nach Beschäftigungsausmaß der Mütter

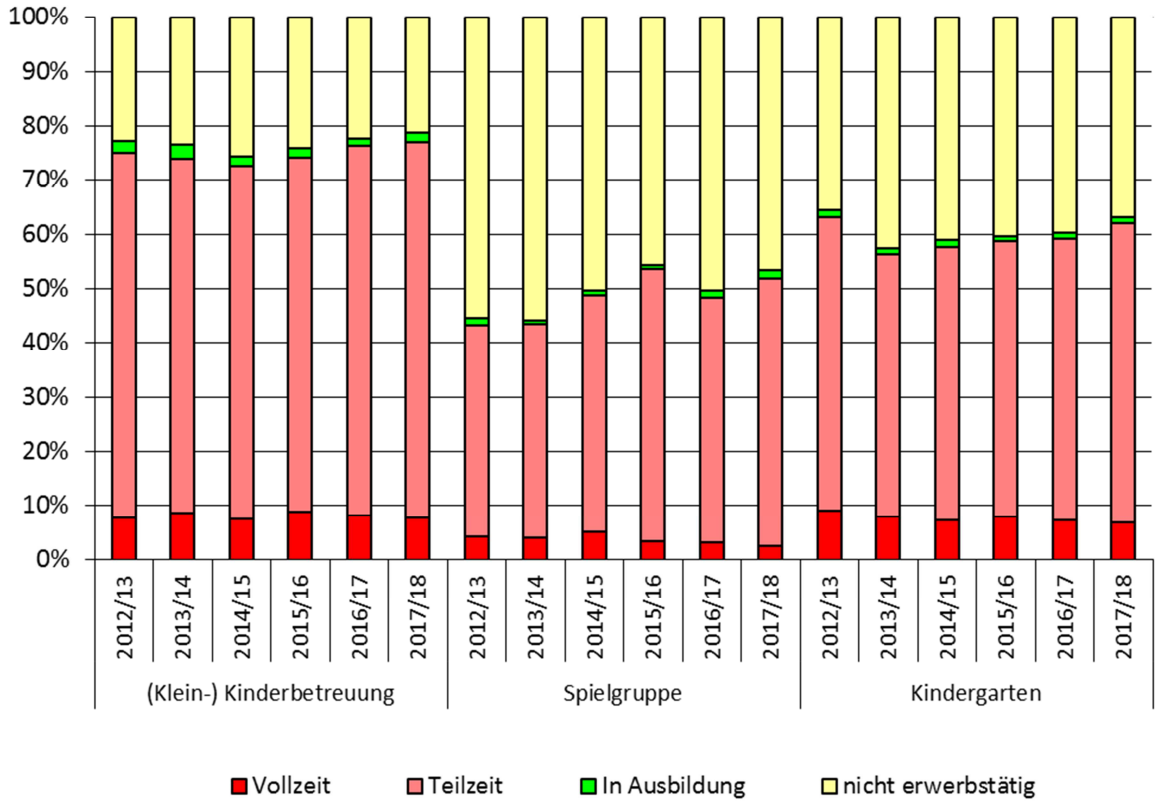

Kindertagesheimstatistik 2017/18

Typ	Anzahl	Betreute Kinder	Personal [1)]	Öffnungszeiten
Gesamt	622	27.331	4.359	
(Klein)-Kinderbetreuung	138	4.705	1.041	
Spielgruppe	56	1.070	176	
Kindergarten	251	9.803	1.895	
Schülerbetreuung	177	11.457	1.173	
Tageseltern	-	296	74	-

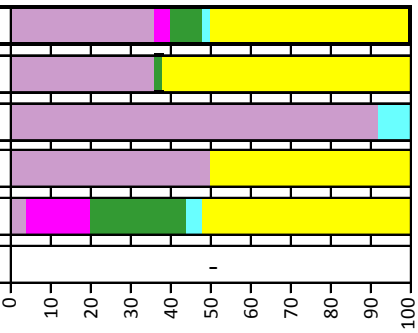

1) ohne Reinigungs- und Hauspersonal

- Nur / überwiegend vormittags
- Nur / überwiegend mittags
- Überwiegend ab Mittag und nachmittags
- Nur / überwiegend nachmittags
- VM / Mittag / NM gemischt
- Überwiegend ganztägig (mindestens an einem Öffnungstag 6 oder mehr Stunden geöffnet)

1.5 Erläuterungen

Unter institutioneller Kinderbetreuung werden in der Vorarlberger Kindertagesheimstatistik Einrichtungen der Kinderbetreuung zugeordnet, welche vom Land Vorarlberg gefördert werden und ohne Anwesenheit der Eltern eine regelmäßige, ganzjährige Kinderbetreuung durch ausgebildetes Personal anbieten. In institutionellen Kinderbetreuungseinrichtungen werden im Allgemeinen Kinder unter 15 Jahren in Kindergärten, (Klein)Kinderbetreuungseinrichtungen, Schülerbetreuungseinrichtungen, in Spielgruppen oder bei Tageseltern betreut. Die Einrichtungen erhalten eine regelmäßige Förderung des Bundes-, Landes- oder aus Gemeindemitteln oder werden von diesen getragen. Damit eine Einrichtung im Bundesländervergleich der Bundesanstalt Österreich unter institutioneller Kinderbetreuung ausgewiesen wird, muss die Einrichtung zusätzlich zu den obigen Kriterien an mindestens 30 Wochen pro Jahr, an mindestens vier Tagen und mindestens 15 Stunden pro Woche geöffnet sein. Die *Betreuungsquote* ist der Anteil der Kinder in institutionellen Kinderbetreuungseinrichtungen im Vergleich zur gleichaltrigen Wohnbevölkerung. Die Betreuungsquoten können von den Quoten der Statistik Österreich abweichen, da es in der Vorarlberger Kindertagesheimstatistik keine Restriktionen bzgl. der Öffnungszeiten gibt. In Vorarlberg gibt es speziell zur Förderung der Kinderbetreuungseinrichtung (KIBE) und Schülerbetreuung gesonderte Richtlinien. Darunter fallen nicht Kindergärten und Spielgruppen. In den Richtlinien werden u.a. gemeindeübergreifende Kooperationen geregelt. Als solche gelten, wenn mindestens zwei Gemeinden einen möglichen Betriebsabgang tragen oder an deren Trägerschaften mindestens zwei Gemeinden beteiligt sind (z.B.: Gemeindeverband, Verein, GmbH).
Bei den Öffnungszeiten wird „Ganztägig“ angenommen, wenn an mindestens der Hälfte aller Öffnungstage pro Woche Vor- und Nachmittagsbetreuung angeboten wird. Bei weniger als der Hälfte wird der überwiegende Öffnungszeitmodus angenommen. Bei Gleichstand wird „Gemischt“ angenommen.

- (Klein-)Kinderbetreuungseinrichtungen: In Kleinkinderbetreuungseinrichtungen werden überwiegend Kinder ab 1½ Jahren betreut. Die meisten Kinder wechseln mit 4 Jahren in den Kindergarten, in Ausnahmefällen werden Kinder bis ins Schulalter betreut.

- Spielgruppen-Initiativen: Sind aus Elterninitiativen entstanden. In Spielgruppen werden Kinder im Alter von 1 bis unter 6 Jahren betreut.

- Kindergärten: Kinder dürfen in Kindergärten ab dem Kindergartenjahr 2008/09 mit Vollendung des dritten Lebensjahres (früher 4. Lebensjahr) bei Kindergartenbeginn ohne Einschränkung aufgenommen werden. Spätestens mit Beginn des Schulbesuches müssen die Kinder aus dem Kindergarten ausscheiden. Übungskindergärten sind der Bildungsanstalt für Kindergartenpädagogik zum Zwecke lehrplanmäßig vorgesehener Übungen angegliedert und dienen der praktischen Ausbildung der KindergärtnerInnen. Die Kindertagesheimstatistik weist in einer Tabelle Kinder mit Behinderung aus. Laut Kindergartengesetz wird eine Behinderung eines Kindes in einem absoluten oder relativen Integrationsgutachten festgestellt. Bei einem absoluten Integrationsgutachten eines Kindes darf die Gruppengröße, in welcher das Kind betreut wird, 16 Kinder nicht übersteigen und muss von zwei Kindergartenpädagogen/-innen begleitet werden. Bei einem relativen Integrationsgutachten beträgt die maximale Gruppengröße 20 Kinder und kann neben einem/r Kindergartenpädagogen/-in von einem/r Helfer/-in mitbetreut werden. Bis zum Kindergartenjahr 2011/12 wurden nur Kinder mit absolutem Integrationsgutachten gezählt. Ab dem Kindergartenjahr 2012/13 werden laut einer Entscheidung des Kindergarten-

inspektorates auch Kinder mit relativem Integrationsgutachten in der Ausprägung Kinder mit Behinderung hinzugenommen. Neu aufgenommen wurde ab dem Berichtsjahr 2014/15 der erhöhte Förderbedarf in Tab. 4.8.

- Schülerbetreuungseinrichtungen: In Schülerbetreuungseinrichtungen werden Kinder im Schulalter betreut. Es gibt aber auch Einrichtungen, in denen Kinder ab 1½ Jahren bis ins Schulalter mitbetreut werden. Diese Betreuung obliegt meist dem „Verein Tagesbetreuung". Im Rahmen der Schülerbetreuung an Schulen werden Schulkinder direkt in ihren Schulen nach dem Ende des Unterrichts betreut. Die Betreuungspersonen bestehen überwiegend aus Lehrpersonen. Das Betreuungsausmaß richtet sich nach dem jeweiligen Bedarf an der Schule.
  Anmerkungen zu den Tabellen 11.4, 11.8, 11.12 und 11.13:
  Bezüglich des Fragenblocks Berufstätigkeit und Alleinerziehung der Mutter und Berufstätigkeit und Alleinerziehung des Vaters wurden von den Schülerbetreuungseinrichtungen in hohem Maße leider nur mangelhafte Teilangaben oder gar keine Angaben gemacht und konnten auch durch Rückfragen nicht nacherhoben werden. Aufgrund der großen Zahl an Antwortausfällen konnte keine Imputation vorgenommen werden.

- Tageseltern: Es werden nur Tageseltern berücksichtigt, die im Berichtsjahr aktiv Kinder betreut haben und über den „Verein Tagesbetreuung" vermittelt werden. Bei Tageseltern werden Kinder ab 1½ Jahren und bei Bedarf bis ins höhere Schulalter betreut. Ausnahmeregelungen bei jüngeren Kindern sind möglich. Das Betreuungsausmaß wird individuell zwischen Eltern und Tageseltern vereinbart. Es kann von 10 Stunden pro Monat bis zu 40 Stunden pro Woche reichen. Tageseltern betreuen meist mehrere Kinder, wobei unter Einbeziehung der eigenen Kinder die Anzahl von fünf Kindern nicht überschritten werden darf.

2 Allgemeine (Klein)-Kinderbetreuungseinrichtungen

2.1 Kinder und Personal in allgemeinen (Klein)-Kinderbetreuungseinrichtungen nach Erhalter und Bezirken

a) Verwaltungsbezirk Bludenz

Gemeinde/Kinderbetreuungseinrichtung	Träger	Personal	Aufgenommene Kinder		
			Knaben	Mädchen	Gesamt
Bartholomäberg-Gantschier Kinderwerkstättli	Verein	6	11	16	27
Bludenz-Getzner's Buntstiftle	Stadt	5	2	14	16
Bludenz-Kinderbetreuung Farbtüpfle	Stadt	6	10	8	18
Bludenz-Kleinkindbetreuung Regenbogen,	Verein	3	11	9	20
Bludenz-s'Kinderhus Mücke	Stadt	3	13	14	27
Bludenz-SonnenGarten	Verein	8	12	20	32
Bludesch-KiBeBlu	Verein	9	30	35	65
Bürs-Spatzennest	Verein	5	13	14	27
Gaschurn-KIBE Kinderwerkstättli Gaschurn	Verein	4	3	5	8
Innerbraz-KIBE Kinderhaus Innerbraz	Gemeinde	7	9	23	32
Lech-KIBE	Gemeinde	2	5	7	12
Ludesch-KIBE Montessori Zentrum Oberland	Verein	4	8	11	19
Ludesch-KIBE Rumpelspielchen	Verein	8	15	25	40
Nenzing-Kinderhaus	Gemeinde	12	39	23	62
Nüziders-Struwwelpeter	Verein	6	31	22	53
Schruns-Eltern-Kind-Zentrum Montafon	Verein	6	7	4	11
Schruns-Kinderwerkstättli	Verein	14	31	21	52
Schruns-Stundenweise Betreuung, EKZ Montafon	Verein	6	3	1	4
St. Gallenkirch-Kinderwerkstättli Montafon	Verein	6	14	12	26
St. Gerold-Kinderhüsle Regaboga	Verein	4	12	8	20
Thüringen-Rumpelspielchen	Verein	6	14	6	20
Vandans-Schnägga Hüsle	Gemeinde	5	19	19	38
Gesamt	22	135	312	317	629

b) Verwaltungsbezirk Bregenz

Alberschwende-KIBE Dean und Duss	Gemeinde	11	35	29	64
Andelsbuch-Stundenweise Betreuung Regenbogen	Verein	4	-	5	5
Bezau-KIBE Bezau-Mellau-Reuthe	Gemeinde	9	31	25	56
Bregenz-Betriebliche Kibe LKH	Verein	18	21	34	55
Bregenz-Englische Spielgruppe	Verein	5	11	19	30
Bregenz-Fidibuss Kibe Gruppe	Betr	5	13	6	19
Bregenz-Grashüpfer	Stadt	4	7	6	13
Bregenz-KIBE Schendlingen	Stadt	7	11	9	20
Bregenz-Kindergartenhaus	Verein	3	7	5	12
Bregenz-Kinderhaus Belruptstraße	Stadt	4	9	2	11
Bregenz-Klostergasse Rumpelstilzchen	Verein	11	14	18	32
Bregenz-Villa Wichtl	Verein	11	27	21	48
Bregenz-Weidach Rumpelstilzchen	Verein	7	19	12	31
Fußach-Kinderhaus Pertinsel	Gemeinde	7	21	22	43
Fußach-Kleinkindbetreuung Riedle	Gemeinde	4	16	11	27
Hard-KIBE Grünschnabel	Gemeinde	9	24	20	44
Hard-KIBE Seezentrum Seesternchen	Gemeinde	9	24	22	46
Hard-KIBE Wirke	Gemeinde	12	37	18	55
Hard-Verein Kinderhaus Alpla Kids	Verein	13	28	32	60
Hirschegg-Alterserweiterte KiBe Freiraum	Verein	4	9	7	16
Hirschegg-KiBe Walsernest	Verein	10	27	21	48
Hittisau-KiBe Ringelreia	Verein	5	16	21	37

Tabellenfortsetzung

Gemeinde/Kinderbetreuungseinrichtung	Träger	Personal	Aufgenommene Kinder		
			Knaben	Mädchen	Gesamt
Hittisau-KIBE Ringelreia Wald und Wiese	Verein	3	7	7	14
Höchst-KIBE Kinderhaus im KinderCampus	Gemeinde	19	47	50	97
Höchst-Kinderstube	Verein	25	50	53	103
Hohenweiler-HOKI	Gemeinde	6	18	12	30
Hörbranz-i'tüpfle	Verein	4	13	8	21
Hörbranz-KIBE Storchennest	Gemeinde	7	17	14	31
Kennelbach-Kinderhaus-Head Gruppe 2	Verein	5	8	8	16
Kennelbach-Knusperhäuschen Gruppe 1	Verein	5	13	7	20
Langen bei Bregenz-KiBe Spatzennest	Gemeinde	4	11	13	24
Langenegg-KIBE Zwergengarten	Verein	5	10	17	27
Lauterach-KIBE Rappelkiste/Kirchfeld +	Gemeinde	4	19	21	40
Lauterach-KiBe Sunnadörfle	Gemeinde	7	23	22	45
Lauterach-Kinderhaus am Entenbach	Gemeinde	5	13	14	27
Lingenau-KIBE Bomhus	Verein	3	11	12	23
Lochau-Kinderhaus	Gemeinde	8	35	29	64
Lochau-Seepark KIBE	Gemeinde	9	22	17	39
Schwarzach-KIBE Schwarzach	Gemeinde	10	24	35	59
Schwarzenberg-Miki	Verein	7	11	19	30
Sulzberg-Spielhüsle Hoppala	Gemeinde	6	12	21	33
Wolfurt-Kindergruppe Fatt	Verein	5	14	22	36
Wolfurt-Kindergruppe Rickenbach	Verein	10	24	25	49
Wolfurt-KiVi	Gemeinde	8	8	13	21
Gesamt	44	337	817	804	1.621
c) Verwaltungsbezirk Dornbirn					
Dornbirn-Gigampfa	Verein	3	11	10	21
Dornbirn-KIBE CAMPUS (Kica)	Verein	18	27	30	57
Dornbirn-KIBE Kleiner Spatz Bildgasse	Verein	17	28	30	58
Dornbirn-KiBe Löwenzahn und Seidenpfoten	Verein	6	18	15	33
Dornbirn-KIBE Rösslebande	Verein	3	12	9	21
Dornbirn-Kinderbetreuung Panama	Betr	9	13	9	22
Dornbirn-Musikalische Kibe Petzi	Verein	6	15	13	28
Dornbirn-Schneeglöckchen	Verein	4	4	7	11
Dornbirn-Spielgruppe Rohrbach	Verein	5	17	13	30
Dornbirn-Villa Kunterbunt	Verein	10	27	28	55
Dornbirn-Zwergengarten Am Bach	Verein	21	42	37	79
Dornbirn-Zwergengarten Am Damm	Verein	23	39	57	96
Dornbirn-Zwergengarten Haselstauden	Verein	6	12	14	26
Dornbirn-Zwergengarten Kastenlangen	Verein	6	12	12	24
Dornbirn-Zwergengarten Kinder-im-Element	Verein	6	15	12	27
Dornbirn-Zwergengarten Markt (Sala)	Verein	22	39	38	77
Dornbirn-Zwergengarten Rohrbach	Verein	10	28	25	53
Dornbirn-Zwergengarten Schlossbräu	Verein	8	15	13	28
Hohenems-Harrachgasse	Stadt	5	15	15	30
Hohenems-Kibe Ringareia Markt	Verein	8	25	17	42
Hohenems-KIBE Villa Sonnenschein	Stadt	6	22	11	33
Hohenems-Ringareia Herrenried	Verein	8	19	19	38
Hohenems-T-Rex	Stadt	4	10	6	16
Hohenems-Zwergengarten piCollini	Verein	8	18	18	36
Lustenau-Blumengarten	Verein	7	14	14	28
Lustenau-Ich bin Ich	Verein	6	30	13	43
Lustenau-KIBE Hoppat&Hoppatli	Verein	8	21	18	39
Lustenau-KiBe Jona	Verein	6	13	16	29

Tabellenfortsetzung

Gemeinde/Kinderbetreuungseinrichtung	Träger	Personal	Aufgenommene Kinder		
			Knaben	Mädchen	Gesamt
Lustenau-KIBE Lebe!	Verein	10	22	25	47
Lustenau-KIBE SPAZI (Familienverband)	Verein	17	21	26	47
Lustenau-KIMI Millennium Park	Verein	6	27	19	46
Lustenau-Paul's Garten	Verein	8	22	30	52
Lustenau-Sonne, Mond und Sterne	Verein	5	21	18	39
Lustenau-Zwergengarten Am Neuner	Verein	8	16	20	36
Gesamt	34	303	690	657	1.347
d) Verwaltungsbezirk Feldkirch					
Altach-Kinderhaus KIBE	Betr	12	29	27	56
Düns-KIBE	Gemeinde	3	8	11	19
Feldkirch-Canopus	Verein	3	9	11	20
Feldkirch-KIBE Kinderhaus Carina Tisis	Stadt	9	12	10	22
Feldkirch-KIBE Kinderkönig	Verein	16	24	21	45
Feldkirch-KIBE MediKids	Betr	7	13	23	36
Feldkirch-KIBE Zwergahüsle	Verein	8	16	16	32
Feldkirch-Kiddyclub	Verein	5	5	7	12
Feldkirch-Kinder Villa	Verein	17	34	21	55
Feldkirch-Kindergruppe Gallmist	Stadt	3	6	4	10
Feldkirch-Kinderhaus Nofels Kibe Gruppe	Stadt	7	14	10	24
Feldkirch-LKH Kleinkindergruppe	Land	5	11	5	16
Feldkirch-Wichtelkinder	Verein	7	14	10	24
Frastanz-Kibe Panama	Betr	6	11	12	23
Göfis-Kinderbetreuung Sunnagarta	Gemeinde	5	17	7	24
Götzis-Spielschlössle Am Garnmarkt	Gemeinde	7	20	15	35
Götzis-Spielschlössle IV	Gemeinde	5	19	17	36
Götzis-Spielschlössle KIBE	Gemeinde	5	12	9	21
Götzis-VWP	Gemeinde	10	26	24	50
Klaus-KIBE Zappelwurm	Gemeinde	10	23	25	48
Koblach-Schollamüsle	Gemeinde	8	21	13	34
Koblach-Schollamüsle 2	Gemeinde	4	16	13	29
Mäder-Spielhüsle	Verein	5	17	23	40
Rankweil-BEKIBE	Verein	5	9	11	20
Rankweil-KIBE Graf Rudi	Gemeinde	2	3	7	10
Rankweil-KIBE i. Kinder- u. Familientreff Bifang	Gemeinde	5	14	4	18
Rankweil-Markt	Gemeinde	6	11	8	19
Rankweil-Regabogafischle	Verein	7	15	7	22
Rankweil-Regenbogenhaus	Verein	8	21	20	41
Rankweil-Zwergengarten Brederis	Verein	4	8	9	17
Röthis-KIPA Interpark Focus	Verein	9	16	11	27
Röthis-Villa Kamilla	Gemeinde	9	15	19	34
Satteins-Spielraum Teddybär	Gemeinde	8	24	7	31
Schlins-Kibe Jupident	Sonst.Erhalter	4	10	9	19
Schlins-Spielkiste	Verein	15	35	37	72
Sulz-KIBE	Gemeinde	9	19	17	36
Weiler-KIBE Weiler i. Weiler, KiBe-Kinderhaus	Gemeinde	4	6	8	14
Zwischenwasser-KIBE	Gemeinde	4	7	10	17
Gesamt	38	266	590	518	1.108
Vorarlberg	138	1.041	2.409	2.296	4.705

3 Spielgruppen-Initiativen

3.1 Kinder und Personal in Spielgruppen-Initiativen nach Erhalter und Bezirken

a) Verwaltungsbezirk Bludenz

Gemeinde/Kinderhort	Träger	Personal	Aufgenommene Kinder		
			Knaben	Mädchen	Gesamt
Bludenz-Kneippspielgruppe Purzelbohna	Verein	5	18	18	36
Bludenz-SPG Bingser Zwergle	Verein	3	6	5	11
Brand-SPG Ritarössle	Gemeinde	1	4	4	8
Bürs-s`Flohkistle	Verein	3	9	11	20
Dalaas-SPG Wald a. Arlberg	Gemeinde	2	12	5	17
Gaschurn-Spielgruppe Novi-Club	Gemeinde	1	3	5	8
Klösterle-Spielgruppe Klösterle am Arlberg	Gemeinde	1	3	8	11
Ludesch-Waldfüchsle	Verein	2	10	7	17
Nüziders-Waldwichtel	Verein	2	9	5	14
Raggal-SPG Zwerga Werkstatt	Verein	2	11	8	19
Schruns-Waldspielgruppe	Verein	4	7	5	12
Thüringen-Villa Kunterbunt	Verein	2	6	4	10
Thüringerberg-SPG Sunnastrahl	Verein	3	8	6	14
Tschagguns-SPG Quattapätsch	Verein	2	7	5	12
Gesamt	14	33	113	96	209

b) Verwaltungsbezirk Bregenz

Andelsbuch-Spielgruppe Regenbogen	Verein	3	8	6	14
Au-Spielgruppe	Gemeinde	2	5	3	8
Bregenz-SPG Waldorfpädagogik	Verein	3	8	10	18
Bregenz-Waldspielgruppe	Verein	3	6	2	8
Doren-Zwergenstüble	Gemeinde	3	10	9	19
Egg-Apfelbaum	Verein	8	22	24	46
Hard-Löwenzahn	Verein	5	14	19	33
Hörbranz-Regenbogen	Gemeinde	3	17	15	32
Hörbranz-Spielgruppe Waldkinder	Verein	2	8	3	11
Krumbach-SPG	Gemeinde	1	6	4	10
Möggers-Sozialspr. Leiblachtal (SPG)	Verein	1	2	5	7
Riefensberg	Verein	2	12	6	18
Wolfurt-Waldspielgruppe Die Waldeulen	Verein	4	13	6	19
Gesamt	13	40	131	112	243

c) Verwaltungsbezirk Dornbirn

Gemeinde/Kinderhort	Träger	Personal	Aufgenommene Kinder		
			Knaben	Mädchen	Gesamt
Dornbirn-Russische Spielgruppe	Verein	3	10	4	14
Dornbirn-SPG Freie Evang. Gemeinde	Verein	3	6	6	12
Dornbirn-SPG Gänseblümchen	Verein	3	6	9	15
Dornbirn-SPG Hattele	Verein	6	18	22	40
Dornbirn-SPG Müsle	Verein	3	14	6	20
Dornbirn-SPG Sausebraus	Verein	4	19	7	26
Dornbirn-SPG Sonnenschein	Verein	2	10	7	17
Dornbirn-SPG Trippel Trappel	Verein	3	15	7	22
Dornbirn-Waldspielgruppe EKZ	Verein	3	23	8	31
Dornbirn-Wuslinge	Verein	3	10	5	15
Hohenems-SPG Ringareia Markt	Verein	6	13	14	27
Lustenau-Regenbogen	Verein	4	11	12	23
Lustenau-Waldfuchs	Verein	2	5	6	11
Gesamt	13	45	160	113	273

d) Verwaltungsbezirk Feldkirch

Feldkirch-Mariakäferle	Verein	5	19	18	37
Feldkirch-SPG Kinderland	Verein	4	6	6	12
Feldkirch-SPG Wurzelzwerge	Verein	4	6	6	12
Feldkirch-Zottelbär	Verein	9	24	24	48
Frastanz-Sonnenschein	Gemeinde	3	13	18	31
Frastanz-Wald- und Hofspielgruppe Filo Natu	Verein	2	3	2	5
Götzis-Waldspielgruppe Kummenberg	Verein	5	18	16	34
Koblach-Spielgruppe Rheintal	Verein	2	8	5	13
Laterns-SPG	Gemeinde	2	9	5	14
Meiningen-SPG Moaninger Zwergle	Verein	3	12	12	24
Rankweil-Paradiesspielgruppe	Verein	3	2	11	13
Rankweil-Waldkindergruppe am Schafplatz	Verein	5	28	28	56
Röthis-Zwergengarten	Verein	3	4	3	7
Schnifis-SPG	Gemeinde	2	11	3	14
Zwischenwasser-SPG Sim Sala Bim	Verein	4	7	8	15
Zwischenwasser-Waldspielgruppe Batschuns	Verein	2	5	5	10
Gesamt	16	58	175	170	345
Vorarlberg	56	176	579	491	1.070

4 Kindergärten

4.1 Kinder und Personal in allgemeinen Kindergärten nach Erhalter und Bezirken

a) Verwaltungsbezirk Bludenz

Gemeinde/Kindergarten	Träger	Personal nach Hauptausbildung			Aufgenommene Kinder		
		Kinderg. mit weiteren Ausb. 1)	Kinderg. ohne weitere Ausb.	Kinderg.-assistenz-kräfte 2)	m	w	Gesamt
Bartholomäberg	Gemeinde	-	3	3	15	17	32
Bartholomäberg-Gantschier	Gemeinde	1	1	3	13	18	31
Bartholomäberg-KG Zwergengarten	Gemeinde	-	3	1	8	7	15
Blons	Gemeinde	-	1	1	5	10	15
Bludenz-Außerbraz	Stadt	-	2	1	10	8	18
Bludenz-Bings	Stadt	-	2	2	12	10	22
Bludenz-Don Bosco	Kirche	-	12	6	45	33	78
Bludenz-Hl. Kreuz	Kirche	1	6	2	26	28	54
Bludenz-Igel-GTK	Stadt	-	9	2	21	14	35
Bludenz-Mitte	Stadt	4	5	4	23	26	49
Bludenz-Susi Weigel Kindergarten	Stadt	-	13	5	49	35	84
Bludenz-Waldkindergarten	Stadt	-	2	1	8	12	20
Bludesch	Gemeinde	2	3	3	22	30	52
Bludesch-Gais Am Sunnabühel	Gemeinde	-	3	2	10	13	23
Brand	Gemeinde	3	2	-	12	8	20
Bürs	Gemeinde	-	9	1	34	40	74
Bürserberg	Gemeinde	-	1	4	9	18	27
Dalaas	Gemeinde	2	4	-	16	20	36
Dalaas-Wald a. Arlberg	Gemeinde	1	-	-	3	4	7
Fontanella	Gemeinde	-	1	3	13	12	25
Gaschurn	Gemeinde	-	1	1	9	7	16
Gaschurn-Partenen	Gemeinde	-	1	1	6	7	13
Innerbraz	Gemeinde	1	1	-	10	11	21
Klösterle	Gemeinde	1	-	-	6	5	11
Lech	Gemeinde	-	3	2	17	18	35
Ludesch	Gemeinde	10	11	5	45	37	82
Ludesch-Montessori	Verein	1	-	3	12	11	23
Nenzing-Beschling	Gemeinde	1	1	1	5	4	9
Nenzing-Dorf	Gemeinde	-	10	16	50	44	94
Nenzing-Gaisstraße	Gemeinde	1	1	2	9	7	16
Nenzing-Latz	Gemeinde	-	1	3	6	10	16
Nenzing-Motten	Gemeinde	3	-	1	10	10	20
Nüziders	Gemeinde	2	13	8	72	53	125
Raggal	Gemeinde	-	2	2	11	15	26
Schruns-Auf der Litz	Gemeinde	1	2	2	8	5	13
Schruns-Gamprätz	Gemeinde	-	2	2	9	5	14
Schruns-KiLitz	Gemeinde	-	3	1	9	8	17
Schruns-St.Jodok	Gemeinde	1	2	4	21	17	38
Silbertal	Gemeinde	-	2	1	10	7	17
Sonntag	Gemeinde	-	2	2	13	6	19
St. Anton im Montafon	Gemeinde	1	2	-	11	9	20
St. Gallenkirch	Gemeinde	1	1	3	12	18	30
St. Gallenkirch-Gortipohl	Gemeinde	1	-	1	10	6	16

Tabellenfortsetzung

Gemeinde/Kindergarten	Träger	Personal nach Hauptausbildung			Aufgenommene Kinder		
		Kinderg. mit weiteren Ausb. 1)	Kinderg. ohne weitere Ausb.	Kinderg.-assistenz-kräfte 2)	m	w	Gesamt
St. Gerold	Gemeinde	-	1	-	3	5	8
Thüringen	Gemeinde	1	3	3	22	28	50
Thüringerberg	Gemeinde	-	2	1	7	10	17
Tschagguns-Land	Gemeinde	3	-	2	17	22	39
Vandans	Gemeinde	2	5	1	26	22	48
Bezirk Bludenz	48	45	154	112	800	770	1.570

b) Verwaltungsbezirk Bregenz

Alberschwende	Gemeinde	8	1	2	41	36	77
Andelsbuch	Gemeinde	1	10	2	38	45	83
Au	Gemeinde	-	3	2	20	17	37
Bezau	Gemeinde	-	6	2	19	24	43
Bildstein	Gemeinde	-	2	-	6	9	15
Bizau	Gemeinde	2	3	1	22	21	43
Bregenz-An der Ach	Stadt	7	3	7	58	36	94
Bregenz-Blumenegg	Stadt	-	3	6	36	32	68
Bregenz-Fidibuss	Betr	2	-	-	7	7	14
Bregenz-Haus des Kindes	Stadt	1	7	10	36	44	80
Bregenz-In der Braike	Stadt	-	13	8	49	49	98
Bregenz-Kindercampus Bregenz	Verein	-	1	5	25	20	45
Bregenz-Mariahilf	Stadt	-	7	9	41	41	82
Bregenz-Montessori KinderGartenHaus	Verein	-	2	2	13	10	23
Bregenz-Rieden	Stadt	-	1	4	8	14	22
Bregenz-St.Gebhard	Stadt	-	8	15	54	50	104
Bregenz-St.Kolumban	Stadt	1	3	7	27	26	53
Bregenz-Waldkindergärten	Stadt	-	3	4	14	12	26
Bregenz-Waldorfkindergarten	Verein	2	1	1	19	13	32
Bregenz-Weinschlössle	Stadt	-	5	6	35	23	58
Buch	Gemeinde	-	2	1	10	11	21
Damüls	Gemeinde	2	-	1	5	8	13
Doren	Gemeinde	-	3	-	5	17	22
Egg-Großdorf	Gemeinde	-	2	-	11	13	24
Egg-Mühle	Gemeinde	-	2	-	6	8	14
Egg-Pfister	Gemeinde	-	3	-	21	17	38
Eichenberg	Gemeinde	-	3	-	9	8	17
Fußach-Pertinsel	Gemeinde	2	3	5	26	27	53
Fußach-Wiesenstraße	Gemeinde	4	-	3	23	22	45
Gaißau	Gemeinde	-	5	2	18	25	43
Hard-Falkenweg	Gemeinde	5	7	9	60	63	123
Hard-Hofsteig	Gemeinde	-	6	7	36	39	75
Hard-Hölzele Naturhaus	Gemeinde	4	1	1	13	22	35
Hard-Kunterbunt am See	Gemeinde	2	3	6	30	28	58
Hard-Wallstraße	Gemeinde	2	3	8	33	38	71
Hirschegg	Gemeinde	-	2	-	6	11	17
Hittisau	Gemeinde	-	4	1	27	20	47

Tabellenfortsetzung

Gemeinde/Kindergarten	Träger	Personal nach Hauptausbildung			Aufgenommene Kinder		
		Kinderg. mit weiteren Ausb. 1)	Kinderg. ohne weitere Ausb.	Kinderg.-assistenz-kräfte 2)	m	w	Gesamt
Höchst-KG Kinderhaus im KinderCampus	Gemeinde	1	7	-	12	16	28
Höchst-Kirchdorf	Gemeinde	5	1	1	18	17	35
Höchst-Oberdorf	Gemeinde	3	2	3	22	13	35
Höchst-Unterdorf	Gemeinde	-	8	2	36	24	60
Hohenweiler	Gemeinde	2	3	-	13	13	26
Hörbranz-Brantmann	Gemeinde	-	8	1	18	23	41
Hörbranz-Dorf	Gemeinde	-	4	1	13	12	25
Hörbranz-Leiblach	Gemeinde	1	4	1	17	22	39
Hörbranz-Unterdorf	Gemeinde	-	7	2	19	16	35
Kennelbach	Gemeinde	7	-	5	28	15	43
Krumbach	Gemeinde	-	2	-	9	6	15
Langen bei Bregenz	Gemeinde	1	2	-	19	11	30
Langenegg	Gemeinde	-	2	-	12	9	21
Lauterach-Bachgasse	Gemeinde	3	1	3	24	13	37
Lauterach-Dorf	Gemeinde	-	7	-	20	10	30
Lauterach-Hofsteigsaal	Gemeinde	2	2	-	12	12	24
Lauterach-Hohenegger	Gemeinde	-	5	3	18	18	36
Lauterach-Kinderhaus am Entenbach	Gemeinde	-	5	3	21	21	42
Lauterach-Unterfeld	Gemeinde	1	3	2	17	21	38
Lauterach-Weißenbild	Gemeinde	-	7	2	18	15	33
Lingenau	Gemeinde	1	4	2	17	24	41
Lochau-Bäumle	Gemeinde	2	1	2	19	20	39
Lochau-Gartenstraße	Gemeinde	2	1	1	18	23	41
Mellau	Gemeinde	1	3	2	17	27	44
Mittelberg	Gemeinde	-	3	-	10	10	20
Möggers	Gemeinde	2	-	1	7	7	14
Reuthe	Gemeinde	-	2	-	6	8	14
Riefensberg	Gemeinde	-	3	-	13	13	26
Riezlern	Gemeinde	-	9	3	28	31	59
Schnepfau	Gemeinde	-	2	-	5	6	11
Schoppernau	Gemeinde	-	4	-	13	20	33
Schröcken	Gemeinde	-	1	-	4	4	8
Schwarzach-Dorf	Gemeinde	-	4	4	17	23	40
Schwarzach-Minderach	Gemeinde	-	7	2	22	25	47
Schwarzenberg	Gemeinde	-	4	2	24	23	47
Sibratsgfäll	Gemeinde	-	1	1	7	6	13
Sulzberg-Dorf	Gemeinde	-	4	2	15	16	31
Sulzberg-Thal	Gemeinde	-	1	1	6	6	12
Warth	Gemeinde	-	1	-	2	1	3
Wolfurt-Bütze	Gemeinde	1	5	5	32	31	63
Wolfurt-Dorf	Gemeinde	-	3	4	17	10	27
Wolfurt-Fatt	Gemeinde	-	3	5	17	20	37
Wolfurt-Haus für Kinder	Verein	-	1	2	6	9	15
Wolfurt-KiVi-Kindervilla	Gemeinde	-	2	1	11	8	19
Wolfurt-Rickenbach	Gemeinde	2	5	3	23	19	42
Wolfurt-Strohdorf	Gemeinde	1	2	3	18	16	34
Bezirk Bregenz	83	83	287	212	1.647	1.619	3.266

Tabellenfortsetzung

Gemeinde/Kindergarten	Träger	Personal nach Hauptausbildung			Aufgenommene Kinder		
		Kinderg. mit weiteren Ausb. 1)	Kinderg. ohne weitere Ausb.	Kinderg.-assistenz-kräfte 2)	m	w	Gesamt
c) Verwaltungsbezirk Dornbirn							
Dornbirn-Am Wall	Stadt	1	6	4	28	31	59
Dornbirn-Forach	Stadt	3	3	9	30	31	61
Dornbirn-Härte	Stadt	-	5	6	25	30	55
Dornbirn-Haselstauden	Stadt	6	9	6	40	42	82
Dornbirn-Hatlerstraße	Stadt	8	6	20	40	32	72
Dornbirn-Heinzenbeer	Stadt	-	8	6	40	24	64
Dornbirn-Kastenlangen	Stadt	1	9	3	32	29	61
Dornbirn-Kehlegg	Stadt	-	2	1	14	9	23
Dornbirn-Knie	Stadt	1	3	2	15	22	37
Dornbirn-Langegasse	Stadt	1	5	3	25	20	45
Dornbirn-LZH	Verein	2	1	-	4	3	7
Dornbirn-Markt	Stadt	5	7	6	31	55	86
Dornbirn-Mittebrunnen	Stadt	6	6	6	27	29	56
Dornbirn-Mittelfeld	Stadt	3	4	7	39	37	76
Dornbirn-Montessori	Verein	2	-	2	11	9	20
Dornbirn-Montfort	Stadt	-	1	3	9	12	21
Dornbirn-Niederbahn	Stadt	-	2	1	11	12	23
Dornbirn-Rohrbach	Stadt	-	10	6	46	29	75
Dornbirn-Schwefel	Stadt	4	-	4	15	15	30
Dornbirn-Wallenmahd	Stadt	-	9	8	40	38	78
Dornbirn-Watzenegg	Stadt	-	2	3	18	11	29
Dornbirn-Weißacher	Stadt	-	7	5	41	26	67
Hohenems-Eisplatzstraße	Stadt	1	1	2	7	11	18
Hohenems-Erlach	Stadt	-	2	1	8	8	16
Hohenems-Herrenried	Stadt	1	6	5	26	27	53
Hohenems-Hofkindergarten	Stadt	3	1	-	11	7	18
Hohenems-Kidla	Stadt	-	2	1	8	12	20
Hohenems-Lustenauerstraße	Stadt	-	4	-	7	10	17
Hohenems-Markt	Stadt	-	6	7	29	46	75
Hohenems-Mozartstraße	Stadt	-	4	-	15	5	20
Hohenems-Neunteln	Stadt	-	13	3	38	38	76
Hohenems-Reute	Stadt	1	3	-	9	9	18
Hohenems-SeneCura	Verein	4	-	1	9	9	18
Hohenems-St. Antonstraße	Stadt	2	2	-	7	11	18
Hohenems-Waldkindergarten	Stadt	3	-	2	10	6	16
Hohenems-Witzkestraße	Stadt	2	5	-	20	14	34
Lustenau-Am Schlatt	Gemeinde	-	6	3	41	28	69
Lustenau-Augarten	Gemeinde	-	8	3	31	23	54
Lustenau-Brändle	Gemeinde	-	6	3	24	32	56
Lustenau-Hannes Grabher	Gemeinde	-	8	1	20	14	34
Lustenau-Hasenfeld	Gemeinde	4	6	3	28	24	52
Lustenau-Rheindorf	Gemeinde	-	13	5	41	35	76
Lustenau-Riedkindergarten	Gemeinde	1	2	1	9	9	18
Lustenau-Rosenlächer	Gemeinde	1	5	2	32	22	54
Lustenau-Rotkreuz	Gemeinde	3	4	4	20	25	45
Lustenau-Spatzoneascht	Verein	3	-	2	15	6	21
Lustenau-Weiler	Gemeinde	-	5	3	19	13	32
Lustenau-Wiesenrain	Gemeinde	2	2	1	13	5	18
Bezirk Dornbirn	48	74	219	164	1.078	995	2.073

Tabellenfortsetzung

Gemeinde/Kindergarten	Träger	Personal nach Hauptausbildung			Aufgenommene Kinder		
		Kinderg. mit weiteren Ausb. 1)	Kinderg. ohne weitere Ausb.	Kinderg.-assistenz-kräfte 2)	m	w	Gesamt
d) Verwaltungsbezirk Feldkirch							
Altach-Dorf	Betr	2	4	2	25	33	58
Altach-Kinderhaus KIGA	Betr	-	10	3	24	18	42
Altach-Oberdorf	Betr	3	-	1	10	8	18
Altach-Wichnerstraße	Betr	-	15	-	32	42	74
Düns	Gemeinde	2	-	-	6	9	15
Feldkirch-Altenstadt-Kirchgasse	Stadt	-	3	2	24	22	46
Feldkirch-	Stadt	1	2	7	23	20	43
Feldkirch-Gisingen-	Stadt	-	3	3	13	17	30
Feldkirch-Gisingen-Oberau	Stadt	1	11	5	35	30	65
Feldkirch-Gisingen-Runa	Stadt	1	5	5	25	34	59
Feldkirch-Im Grisseler	Stadt	-	6	4	42	42	84
Feldkirch-Kiga Kinderhaus	Stadt	1	-	3	6	16	22
Feldkirch-Kinderhaus Tisis	Stadt	1	1	2	9	8	17
Feldkirch-Levis	Stadt	2	4	4	19	23	42
Feldkirch-LKH Kindergarten	Land	6	2	2	28	19	47
Feldkirch-Nofels-Franz Heim	Stadt	2	4	3	14	16	30
Feldkirch-Nofels-Rheinstraße	Stadt	-	6	5	31	23	54
Feldkirch-Oberer Riegel	Stadt	1	4	5	30	25	55
Feldkirch-Tisis-Gallmist	Stadt	-	4	2	21	13	34
Feldkirch-Tisis-Rheinberger	Stadt	5	4	4	19	21	40
Feldkirch-Tosters-Alvier	Stadt	4	6	5	38	44	82
Feldkirch-Tosters-Montessori	Verein	4	-	-	10	8	18
Feldkirch-Tosters-Riedteilweg	Stadt	5	7	3	30	35	65
Frastanz-Amerlügen	Gemeinde	-	2	1	16	3	19
Frastanz-Einlis	Gemeinde	1	5	3	20	31	51
Frastanz-Fellengatter	Gemeinde	3	-	8	26	32	58
Frastanz-Hofen	Gemeinde	-	4	3	23	18	41
Fraxern	Gemeinde	1	3	1	8	14	22
Göfis-Agasella	Gemeinde	-	5	2	16	13	29
Göfis-Hofen	Gemeinde	-	3	2	17	14	31
Göfis-Kirchdorf	Gemeinde	1	4	3	18	20	38
Götzis-Berg	Gemeinde	1	2	2	17	11	28
Götzis-Blattur	Gemeinde	1	5	2	22	23	45
Götzis-Churer Straße	Gemeinde	2	4	1	11	9	20
Götzis-Gartenstraße	Gemeinde	5	2	2	13	14	27
Götzis-Josefsheim	Gemeinde	1	4	1	24	17	41
Götzis-Moos	Gemeinde	4	3	-	19	20	39
Götzis-Rheinstraße	Gemeinde	2	3	-	16	17	33
Götzis-Sunnahüsle	Verein	-	1	2	14	8	22
Götzis-Waldkindergarten	Gemeinde	-	3	-	18	8	26
Klaus	Gemeinde	-	10	2	37	28	65
Koblach-Egatha	Gemeinde	1	5	2	25	33	58
Koblach-Gmür	Gemeinde	3	4	-	29	24	53
Koblach-Waldorfkindergarten Rheintal	Verein	-	2	2	4	6	10
Laterns	Gemeinde	-	2	-	7	5	12
Mäder-Brühl	Gemeinde	4	2	5	38	37	75
Mäder-Ulimahd	Gemeinde	4	2	5	30	40	70
Meiningen	Gemeinde	-	8	3	44	35	79

Tabellenfortsetzung

Gemeinde/Kindergarten	Träger	Personal nach Hauptausbildung			Aufgenommene Kinder		
		Kinderg. mit weiteren Ausb. 1)	Kinderg. ohne weitere Ausb.	Kinderg.-assistenz-kräfte 2)	m	w	Gesamt
Rankweil-Brederis	Gemeinde	-	3	8	23	15	38
Rankweil-Kinder-u.Familientreff Bifang	Gemeinde	1	11	8	42	39	81
Rankweil-LKH Kindergarten	Betr	-	3	2	4	10	14
Rankweil-Markt	Gemeinde	-	11	5	40	39	79
Rankweil-Merowinger	Gemeinde	-	3	5	22	16	38
Rankweil-Montessori-Kinderwerkstatt	Verein	1	1	3	14	9	23
Rankweil-Montfort	Gemeinde	1	1	1	9	14	23
Rankweil-Oberdorf	Gemeinde	2	-	3	15	14	29
Röns	Gemeinde	2	1	-	4	12	16
Röthis	Gemeinde	3	2	2	21	16	37
Satteins	Gemeinde	4	4	3	41	50	91
Schlins	Gemeinde	2	6	-	29	26	55
Schnifis	Gemeinde	-	2	-	13	3	16
Sulz	Gemeinde	4	2	3	41	36	77
Übersaxen	Gemeinde	-	3	-	10	7	17
Viktorsberg	Gemeinde	-	1	1	6	10	16
Weiler	Gemeinde	1	2	2	13	19	32
Weiler-Kinderhaus Wiki	Gemeinde	-	4	1	14	11	25
Zwischenwasser-Batschuns	Gemeinde	-	3	1	15	20	35
Zwischenwasser-Dafins	Gemeinde	1	-	-	4	1	5
Zwischenwasser-Muntlix	Gemeinde	6	-	1	24	18	42
Bezirk Feldkirch	69	103	252	171	1.430	1.391	2.821
Alle Bezirke gesamt	248	305	912	659	4.955	4.775	9.730

4.2 Heilpädagogischer Kindergarten nach Erhalter und Personal als Kindergartenversuch

Dornbirn-Heilpädagogischer Kindergarten der Stiftung Jupident [3]	Sonstiger Erhalter	4	1	-	1	-	1

4.3 Kinder und Personal in Übungskindergärten nach Erhalter

Feldkirch-ÜKG Blasenberg	Kirche	3	3	1	13	19	32
Feldkirch-ÜKG Fidelis	Bund	3	1	3	19	21	40
Gesamt	2	6	4	4	32	40	72
Vorarlberg	251	315	917	663	4.988	4.815	9.803

1) z.B. Sonderkindergärtner/in, Sonderhorterzieher/in, Sozialpädagog/e/in, Lehrer/in, Erzieher/in, Früherzieher/in, sonstige einschlägige Ausbildung

2) Hauptausbildung: Sonderhorterzieher/in, Sozialpädagog/e/in, Lehrer/in, Erzieher/in, Früherzieher/in, Helfer/in, sonstige einschlägige Ausbildung

3) Kindergartenversuch ohne Stammkinder; Kinder von anderen Kindergärten werden hier über einen befristeten Zeitraum heilpädagogisch betreut.

4.4 Kinder in Integrationsgruppen in allgemeinen Kindergärten nach Geschlecht und Bezirken

a) Verwaltungsbezirk Bludenz

Gemeinde/Kindergarten	Aufgenommene Kinder		
	Knaben	Mädchen	Gesamt
Bartholomäberg-KG Zwergengarten	8	7	15
Bludenz-Don Bosco	11	7	18
Bludenz-Hl. Kreuz	7	7	14
Bludenz-Igel-GTK	21	14	35
Bludenz-Mitte	13	9	22
Bludenz-Susi Weigel Kindergarten	16	14	30
Bludesch	15	18	33
Bludesch-Gais Am Sunnabühel	5	6	11
Brand	9	3	12
Dalaas	9	8	17
Fontanella	8	8	16
Ludesch	26	19	45
Nenzing-Gaisstraße	9	7	16
Nüziders	52	33	85
Schruns-Auf der Litz	8	5	13
Thüringen	5	7	12
Vandans	5	8	13
Bezirk Bludenz	227	180	407

b) Verwaltungsbezirk Bregenz

Alberschwende	19	17	36
Andelsbuch	4	11	15
Au	8	8	16
Bizau	15	14	29
Bregenz-An der Ach	11	5	16
Bregenz-Haus des Kindes	3	7	10
Bregenz-In der Braike	15	17	32
Bregenz-Mariahilf	8	8	16
Bregenz-St.Kolumban	7	8	15
Damüls	5	8	13
Doren	5	17	22
Egg-Großdorf	5	8	13
Fußach-Pertinsel	8	6	14
Gaißau	6	9	15
Hard-Falkenweg	33	25	58
Hirschegg	6	11	17
Höchst-KG Kinderhaus im KinderCampus	12	16	28
Höchst-Oberdorf	9	8	17
Höchst-Unterdorf	8	6	14
Hörbranz-Unterdorf	9	6	15
Kennelbach	12	3	15
Langen bei Bregenz	10	6	16
Lauterach-Bachgasse	11	4	15
Lauterach-Dorf	8	5	13
Lauterach-Unterfeld	7	9	16

Tabellenfortsetzung

Gemeinde/Kindergarten	Aufgenommene Kinder		
	Knaben	Mädchen	Gesamt
Lingenau	8	8	16
Lochau-Bäumle	7	8	15
Mellau	11	18	29
Mittelberg	10	10	20
Riefensberg	7	7	14
Schoppernau	6	10	16
Schwarzach-Minderach	13	15	28
Schwarzenberg	9	7	16
Sulzberg-Dorf	7	6	13
Wolfurt-Bütze	7	9	16
Wolfurt-Fatt	7	9	16
Wolfurt-Strohdorf	10	6	16
Bezirk Bregenz	346	355	701
c) Verwaltungsbezirk Dornbirn			
Dornbirn-Am Wall	9	7	16
Dornbirn-Forach	8	8	16
Dornbirn-Härte	8	7	15
Dornbirn-Haselstauden	7	7	14
Dornbirn-Hatlerstraße	17	14	31
Dornbirn-Kastenlangen	9	7	16
Dornbirn-Markt	5	10	15
Dornbirn-Mittebrunnen	17	15	32
Dornbirn-Mittelfeld	9	6	15
Dornbirn-Rohrbach	11	5	16
Dornbirn-Wallenmahd	8	7	15
Dornbirn-Watzenegg	10	5	15
Dornbirn-Weißacher	26	17	43
Hohenems-Erlach	8	8	16
Hohenems-Herrenried	7	9	16
Hohenems-Waldkindergarten	10	6	16
Hohenems-Witzkestraße	10	5	15
Lustenau-Augarten	8	7	15
Lustenau-Hannes Grabher	11	6	17
Lustenau-Hasenfeld	10	2	12
Lustenau-Rheindorf	15	17	32
Lustenau-Riedkindergarten	9	9	18
Lustenau-Rotkreuz	7	6	13
Lustenau-Weiler	19	13	32
Bezirk Dornbirn	258	203	461

d) Verwaltungsbezirk Feldkirch

Gemeinde/Kindergarten	Aufgenommene Kinder		
	Knaben	Mädchen	Gesamt
Altach-Wichnerstraße	5	9	14
Feldkirch-Gisingen-Oberau	14	13	27
Feldkirch-Gisingen-Runa	7	9	16
Feldkirch-Im Grisseler	8	8	16
Feldkirch-Nofels-Franz Heim	14	16	30
Feldkirch-Nofels-Rheinstraße	19	14	33
Feldkirch-Oberer Riegel	30	25	55
Feldkirch-Tisis-Gallmist	21	13	34
Feldkirch-Tosters-Alvier	8	8	16
Feldkirch-ÜKG Blasenberg	5	10	15
Frastanz-Einlis	4	12	16
Frastanz-Fellengatter	7	10	17
Frastanz-Hofen	13	7	20
Fraxern	2	8	10
Göfis-Kirchdorf	7	9	16
Götzis-Churer Straße	11	9	20
Götzis-Gartenstraße	8	5	13
Klaus	9	5	14
Koblach-Egatha	6	9	15
Koblach-Gmür	8	6	14
Mäder-Brühl	5	9	14
Meiningen	9	7	16
Rankweil-Brederis	12	11	23
Rankweil-Kinder-u.Familientreff Bifang	19	17	36
Rankweil-Merowinger	9	7	16
Rankweil-Oberdorf	9	6	15
Röthis	8	4	12
Schlins	12	8	20
Schnifis	13	3	16
Weiler	7	9	16
Zwischenwasser-Batschuns	8	8	16
Bezirk Feldkirch	317	294	611

4.5 Kinder in Integrationsgruppen in Übungskindergärten nach Geschlecht

Gemeinde/Kindergarten	Aufgenommene Kinder		
	Knaben	Mädchen	Gesamt
Feldkirch-ÜKG Blasenberg	-	-	-
Feldkirch-ÜKG Fidelis	-	-	-
Gesamt	-	-	-

Im Berichtsjahr wurden keine Integrationsgruppen gemeldet.

Vorarlberg	1.148	1.032	2.180

4.6 Kindergärten nach der Zahl der Kindergartengruppen

Gruppen	Bezirke				Gesamt
	Bludenz	Bregenz	Dornbirn [1)]	Feldkirch [2)]	
Eine	23	23	19	16	81
Zwei	12	33	7	28	80
Drei	6	19	14	15	54
Vier	2	2	8	11	23
Fünf	4	5	1	1	11
Sechs	1	1	-	-	2
Vorarlberg	48	83	49	71	251

1) einschließlich Kindergartenversuch (Heilpädagogischer Kindergarten der Stiftung Jupident)

2) einschließlich Übungskindergärten

4.7 Kinder mit Behinderung in Integrationsgruppen in allgemeinen Kindergärten nach Geschlecht und Bezirken

Geschlecht	Bezirke				Gesamt
	Bludenz	Bregenz	Dornbirn [1)]	Feldkirch [2)]	
Männlich	27	48	35	31	141
Weiblich	10	22	11	24	67
Vorarlberg	37	70	46	55	208

1) einschließlich Kindergartenversuch (Heilpädagogischer Kindergarten der Stiftung Jupident)

2) einschließlich Übungskindergärten

4.8 Kinder mit erhöhtem Förderbedarf in allgemeinen Kindergärten nach Geschlecht und Bezirken [1)]

Geschlecht	Bezirke				Gesamt
	Bludenz	Bregenz	Dornbirn [2)]	Feldkirch [3)]	
Männlich	230	517	389	387	1.523
Weiblich	189	463	355	363	1.370
Vorarlberg	419	980	744	750	2.893

1) Erhöhter Förderbedarf betrifft überwiegend Sprachförderbedarf und zu einem geringeren Teil relative Gutachten

2) einschließlich Kindergartenversuch (Heilpädagogischer Kindergarten der Stiftung Jupident)

3) einschließlich Übungskindergärten

5 Schülerbetreuungseinrichtungen

5.1 Kinder und Personal in allgemeinen Schülerbetreuungseinrichtungen nach Erhalter und Bezirken

a) Verwaltungsbezirk Bludenz

Gemeinde/Kinderhort	Träger	Personal	Aufgenommene Kinder		
			Knaben	Mädchen	Gesamt
Bartholomäberg-Gantschier Polyt. Schule	Gemeinde	4	24	13	37
Blons-NMS Großes Walsertal	Land	4	22	8	30
Bludenz-NMS (Ost)	Land	23	76	62	138
Bludenz-Privatschule Sonnengarten	Verein	6	26	14	40
Bludenz-VS Mitte	Land	9	42	37	79
Bludenz-VS Obdorf	Stadt	5	31	33	64
Bludenz-VS St. Peter	Land	7	17	28	45
Brand-VS	Verein	1	15	4	19
Bürs-Unesco NMS	Land	18	55	74	129
Bürs-VS	Verein	3	33	31	64
Dalaas-VS	Land	3	9	9	18
Innerbraz-NMS Klostertal	Gemeinde	1	4	10	14
Lech-NMS	Land	3	5	6	11
Ludesch-Private VS Lernwerkstatt Mittelpunk	Land	3	18	18	36
Ludesch-VS	Verein	5	24	35	59
Nenzing-NMS und Sporthauptschule	Land	30	168	155	323
Nenzing-VS	Land	13	51	50	101
Nüziders-NMS und Sporthauptschule	Verein	6	71	55	126
Nüziders-VS Verein Tagesbetreuung	Verein	4	29	27	56
Raggal-VS	Verein	2	12	10	22
Schruns-NMS Dorf	Land	6	35	26	61
Schruns-NMS Grüt	Land	16	66	36	102
Schruns-VS	Verein	3	30	17	47
Sonntag-VS Gemeinde	Land	1	3	3	6
St. Anton im Montafon-VS	Verein	1	4	9	13
St. Gallenkirch-NMS Innermontafon	Land	9	40	45	85
Thüringen-NMS	Land	46	136	217	353
Thüringen-Polytechnische Schule	Gemeinde	4	8	14	22
Thüringen-VS	Verein	2	6	6	12
Thüringerberg-VS	Verein	3	16	11	27
Tschagguns-VS	Verein	3	17	24	41
Vandans-VS	Verein	3	23	14	37
Gesamt	32	247	1.116	1.101	2.217

b) Verwaltungsbezirk Bregenz

Alberschwende-VS und NMS	Land	2	15	19	34
Andelsbuch-VS	Land	3	26	39	65
Andelsbuch-VS Bersbuch	Land	1	5	4	9
Au-NMS	Land	3	13	29	42
Bezau-NMS	Land	4	26	24	50
Bezau-VS	Land	6	26	22	48
Bregenz-Mehrerau Schülerheim	Kirche	8	78	8	86
Bregenz-Musikvolksschule Stadt	Land	15	56	62	118
Bregenz-NMS Rieden	Land	2	12	22	34
Bregenz-NMS Stadt	Land	6	28	32	60
Bregenz-NMS Vorkloster	Land	3	10	6	16
Bregenz-Private NMS Marienberg	Kirche	14	39	38	77
Bregenz-Private VS Marienberg	Kirche	7	28	29	57
Bregenz-Private VS Mehrerau	Kirche	3	22	6	28

Tabellenfortsetzung

Gemeinde/Kinderhort	Träger	Personal	Aufgenommene Kinder		
			Knaben	Mädchen	Gesamt
Bregenz-Riedenburg (Halbinternat)	Verein	18	-	85	85
Bregenz-SB West	Stadt	2	8	7	15
Bregenz-VS Augasse	Land	6	32	25	57
Bregenz-VS Rieden	Land	8	25	28	53
Bregenz-VS Riedenburg	Verein	5	19	41	60
Bregenz-VS Schendlingen	Land	20	49	59	108
Bregenz-Weidach	Land	3	29	26	55
Doren-NMS Talentehauptschule	Land	14	98	76	174
Doren-VS	Gemeinde	4	16	12	28
Egg-NMS	Land	13	139	114	253
Egg-VS	Land	6	20	20	40
Egg-VS Großdorf	Land	3	8	9	17
Fußach-VS	Land	2	10	7	17
Gaißau-VS	Land	2	18	8	26
Hard-NMS Markt	Verein	2	48	42	90
Hard-NMS Mittelweiherburg	Verein	8	27	51	78
Hard-VS Markt	Verein	6	51	38	89
Hard-VS Mittelweiherburg	Verein	3	33	35	68
Hirschegg-VS	Land	2	12	20	32
Höchst-NMS	Land	30	140	123	263
Höchst-VS Kirchdorf	Verein	4	45	31	76
Höchst-VS Unterdorf	Verein	3	38	25	63
Hörbranz-NMS	Land	19	62	57	119
Hörbranz-VS	Land	6	31	29	60
Kennelbach-VS	Land	1	6	11	17
Lauterach-NMS	Verein	1	16	13	29
Lauterach-Polytechnische Schule	Land	10	29	7	36
Lauterach-VS Dorf	Verein	4	38	29	67
Lauterach-VS Unterfeld	Verein	11	64	35	99
Lingenau-NMS	Gemeinde	10	60	109	169
Lingenau-VS	Gemeinde	2	9	3	12
Lochau-NMS	Verein	2	10	10	20
Lochau-VS	Verein	5	43	33	76
Mittelberg-VS	Land	2	3	5	8
Riefensberg-VS	Land	1	3	6	9
Riezlern-VS	Land	1	3	14	17
Schwarzach-NMS	Verein	2	40	30	70
Schwarzach-VS	Verein	5	29	30	59
Schwarzenberg-VS	Land	1	7	10	17
Sulzberg-VS	Land	4	16	19	35
Wolfurt-NMS	Verein	3	38	50	88
Wolfurt-VS Bütze	Verein	9	52	53	105
Wolfurt-VS Mähdle	Verein	7	42	33	75
Gesamt	58	347	1.850	1.808	3.658
c) Verwaltungsbezirk Dornbirn					
Dornbirn-NMS Baumgarten	Land	24	81	98	179
Dornbirn-NMS Bergmannstraße	Land	22	158	175	333
Dornbirn-NMS Haselstauden	Land	8	36	26	62
Dornbirn-NMS Lustenauerstraße	Land	6	63	44	107
Dornbirn-NMS Markt	Land	16	112	82	194

Tabellenfortsetzung

Gemeinde/Kinderhort	Träger	Personal	Aufgenommene Kinder		
			Knaben	Mädchen	Gesamt
Dornbirn-VS Edlach	Land	10	67	71	138
Dornbirn-VS Gütle	Land	3	6	14	20
Dornbirn-VS Haselstauden	Land	14	40	40	80
Dornbirn-VS Markt	Land	13	71	87	158
Dornbirn-VS Oberdorf	Land	6	32	21	53
Dornbirn-VS Rohrbach	Land	2	18	16	34
Dornbirn-VS Schoren	Land	5	65	58	123
Dornbirn-VS Wallenmahd	Land	6	23	40	63
Hohenems-LernART (private VS m. ÖR)	Privat	3	9	9	18
Hohenems-NMS Herrenried	Land	27	109	113	222
Hohenems-NMS Markt	Land	8	32	32	64
Hohenems-VS Herrenried	Land	3	21	25	46
Hohenems-VS Markt	Land	7	20	30	50
Lustenau-NMS Hasenfeld Jump	Land	11	60	45	105
Lustenau-NMS Kirchdorf	Land	23	107	114	221
Lustenau-NMS Rheindorf	Land	16	113	92	205
Lustenau-VS Hasenfeld	Land	2	23	32	55
Lustenau-VS Kirchdorf	Land	27	167	129	296
Lustenau-VS Rheindorf	Land	11	52	24	76
Lustenau-VS Rotkreuz	Land	9	37	32	69
Gesamt	25	282	1.522	1.449	2.971

d) Verwaltungsbezirk Feldkirch

Altach-Freie Montessori Schule	Land	1	23	33	56
Altach-NMS	Gemeinde	3	19	15	34
Altach-VS	Land	2	44	58	102
Düns-VS	Gemeinde	2	7	1	8
Feldkirch-Institut St. Josef mit ÖR	Verein	2	-	81	81
Feldkirch-LKH Schülerhort	Land	3	13	15	28
Feldkirch-NMS Gisingen	Land	19	54	30	84
Feldkirch-NMS Levis	Land	20	27	38	65
Feldkirch-Schülerbetreuung TALENTE	Verein	4	11	2	13
Feldkirch-VS Altenstadt	Land	4	17	17	34
Feldkirch-VS Gisingen Sebastianplatz	Land	1	15	9	24
Feldkirch-VS Levis	Land	20	56	62	118
Feldkirch-VS Nofels	Land	1	22	17	39
Feldkirch-VS Oberau	Land	3	31	28	59
Feldkirch-VS Tisis	Land	3	26	24	50
Feldkirch-VS Tosters	Land	4	21	14	35
Frastanz-NMS	Land	4	15	11	26
Frastanz-VS Fellengatter	Land	1	7	4	11
Frastanz-VS Hofen	Land	13	35	36	71
Fraxern-VS	Land	2	16	11	27
Göfis VS-Agasella	Land	1	8	20	28
Götzis-NMS	Gemeinde	1	31	87	118
Götzis-Sozialdienste Götzis GmbH	Gemeinde	8	64	42	106
Götzis-VS Berg	Land	3	13	8	21
Götzis-VS Blattur	Land	8	35	34	69

Tabellenfortsetzung

Gemeinde/Kinderhort	Träger	Personal	Aufgenommene Kinder		
			Knaben	Mädchen	Gesamt
Götzis-VS Markt	Land	4	18	13	31
Klaus-NMS	Land	3	7	24	31
Klaus-VS	Land	1	8	5	13
Mäder-VS	Land	1	12	4	16
Meiningen-VS	Verein	2	25	17	42
Rankweil-Bifang (früher)	Verein	12	56	58	114
Rankweil-NMS Ost	Verein	1	4	7	11
Rankweil-NMS West	Land	5	24	24	48
Rankweil-VS Brederis	Verein	2	27	12	39
Rankweil-VS Markt	Verein	5	20	21	41
Rankweil-VS Montfort	Land	13	67	49	116
Röthis-VS	Land	2	12	5	17
Satteins-NMS	Land	6	32	21	53
Satteins-VS	Gemeinde	2	16	7	23
Schlins-VS	Verein	3	30	22	52
Sulz-NMS Sulz-Röthis	Land	6	40	18	58
Sulz-VS	Verein	3	15	12	27
Übersaxen-VS	Gemeinde	2	3	2	5
Weiler-Mittagsbetreuung Gemeinde	Verein	2	11	13	24
Zwischenwasser-NMS	Verein	4	17	28	45
Zwischenwasser-VS Batschuns	Verein	2	8	11	19
Zwischenwasser-VS Muntlix	Land	3	16	20	36
Gesamt	47	217	1.078	1.090	2.168
Alle Bezirke gesamt	162	1.093	5.566	5.448	11.014

5.2 Kinder und Personal in sonder- und heilpädagogischen Schülerbetreuungseinrichtungen nach Erhalter

Andelsbuch-Stiftung Jupident	Sonst.Erhalter	1	1	1	2
Bludenz-Sonderpädagogisches Zentrum	Land	13	62	30	92
Bludenz-Stiftung Jupident Kindertagesgruppe	Sonst.Erhalter	4	11	1	12
Dornbirn-Landeszentrum für Hörgeschädigte	Kirche	6	32	24	56
Dornbirn-Stiftung Jupident	Sonst.Erhalter	3	9	4	13
Feldkirch-Pädag. Förderzentrum Stadt	Land	3	30	12	42
Feldkirch-Pädag. Förderzentrum VTB	Verein	3	10	5	15
Götzis-Sonderpädagogisches Zentrum	Gemeinde	3	9	1	10
Hohenems-SPZ	Land	3	8	5	13
Langenegg-SPZ	Land	10	19	20	39
Lustenau-Sonderpädagogisches Zentrum	Land	2	14	7	21
Rankweil-Sonderpädagogisches Zentrum	Land	11	16	13	29
Rankweil-Stiftung Jupident	Sonst.Erhalter	3	8	5	13
Schlins-Stiftung Jupident	Verein	8	16	6	22
Gesamt	14	73	245	134	379

5.3 Kinder und Personal in Übungsschülerbetreuungseinrichtungen nach Erhalter

Feldkirch-Tosters Kaleidoskop	Stadt	7	35	29	64
Gesamt	1	7	35	29	64
Vorarlberg	177	1.173	5.846	5.611	11.457

6 Tageseltern

6.1 Tageseltern nach der Zahl der betreuten Kinder und Bezirken

Tageseltern	Bezirke				Gesamt	Betreute Kinder
	Bludenz	Bregenz	Dornbirn	Feldkirch		
Mit 1 Kind	3	3	2	7	15	15
Mit 2 Kindern	5	8	3	6	22	44
Mit 3 Kindern	4	6	2	5	17	51
Mit 4 und mehr Kindern	2	7	2	9	20	186
Gesamt	14	24	9	27	74	296

7 Öffnungszeiten der Betreuungseinrichtungen

7.1 Kinderbetreuungseinrichtungen nach Tagesöffnungszeiten

Öffnungszeiten pro Woche	Allgemeine Kinderbetreuungseinrichtung	Spielgruppe	Kindergarten	Schülerbetreuungseinrichtung	Gesamt
Nur oder überw. vormittags	49	52	124	6	231
Nur oder überw. mittags	-	-	-	28	28
Überw. ab Mittag und nachmittags	2	-	1	42	45
Nur oder überw. nachmittags	-	4	-	9	13
Vormittags / mittags / nachmittags gemischt	-	-	-	-	-
Nur oder überwiegend ganztägig (mind. 6 Std. offen)	-	-	-	-	-
an 3 Tagen / Wo. [1]	6	-	36	5	47
an 4 (allen) Tagen / Wo. [2]	24	-	32	74	130
an 5 (allen) Tagen / Wo. [3]	57	-	58	12	127
Gesamt	138	56	251	176	621

1) Die Einrichtung hat an bis zu 5 geöffneten Halbtagen mindestens auch an drei Nachmittagen geöffnet
2) Die Einrichtung hat an 4 (allen) geöffneten Tagen oder an 5 geöffneten Halbtagen auch an vier Nachmittagen geöffnet
3) Die Einrichtung hat ganzwöchig Vor- und Nachmittagsbetreuung

7.2 Kinderbetreuungseinrichtungen nach Öffnungszeitklassen

Unter 3 Stunden	-	2	1	9	12
3 bis unter 6 Stunden	1	4	-	11	16
6 bis unter 9 Stunden	-	4	-	18	22
9 bis unter 12 Stunden	-	5	-	6	11
12 bis unter 15 Stunden	-	12	-	5	17
Über 15 Stunden	137	29	250	127	543
Gesamt	138	56	251	176	621

7.3 Kinderbetreuungseinrichtungen mit und ohne Angebot Mittagessen und Mittagspausenregelung

Angebot Mittagessen	Allgemeine Kinderbe-treuungsein-richtung	Spiel-gruppe	Kinder-garten	Schüler-betreuungs-einrichtung	Gesamt
Einrichtung über Mittag offen, mit Angebot Mittagessen [1)]	100	-	122	165	387
Einrichtung über Mittag offen, ohne Angebot Mittagessen [1)]	-	-	1	9	10
Einrichtung mit Mittagspause [1)]	4	-	25	-	29
Gesamt	104	-	148	174	426

1) Wenn an allen oder mindestens an mehr als der Hälfte der geöffneten Betriebstage(n) / Woche

8 Alter der Kinder und Betreuungsquoten

8.1 Kinder in allgemeinen Kinderbetreuungseinrichtungen nach Alter und Bezirken zum Stichtag 1. September 2017

Vollendete Lebensjahre	Bezirke				Gesamt
	Bludenz	Bregenz	Dornbirn	Feldkirch	
Unter 1	4	27	35	31	97
1 bis unter 2	118	308	282	235	943
2 bis unter 3	254	641	558	564	2.017
3 bis unter 4	195	484	459	244	1.382
4 bis unter 5	3	76	13	21	113
5 bis unter 6	7	68	-	5	80
6 bis unter 7	10	4	-	2	16
7 bis unter 8	10	6	-	1	17
8 bis unter 9	12	1	-	1	14
9 bis unter 10	11	4	-	2	17
10 und älter	5	2	-	2	9
Gesamt	629	1.621	1.347	1.108	4.705

8.2 Kinder in Spielgruppen nach Alter und Bezirken zum Stichtag 1. September 2017

Unter 1	-	-	-	-	-
1 bis unter 2	12	14	11	20	57
2 bis unter 3	99	86	76	130	391
3 bis unter 4	98	129	172	160	559
4 bis unter 5	-	8	11	13	32
5 bis unter 6	-	6	2	9	17
6 bis unter 7	-	-	1	4	5
7 und älter	-	-	-	9	9
Gesamt	209	243	273	345	1.070

8.3 Kinder in Kindergärten nach Alter und Bezirken zum Stichtag 1. September 2017

Vollendete Lebensjahre	Bezirke				Gesamt
	Bludenz	Bregenz	Dornbirn	Feldkirch[1)]	
Unter 3	15	3	1	2	21
3 bis unter 4	319	643	221	692	1.875
4 bis unter 5	627	1.290	888	1.108	3.913
5 bis unter 6	607	1.316	954	1.080	3.957
6 bis unter 7	2	14	10	11	37
7 und älter	-	-	-	-	-
Gesamt	1.570	3.266	2.074	2.893	9.803

1) einschließlich Übungskindergärten

8.4 Kinder in Schülerbetreuungseinrichtungen nach Alter nach Bezirken zum Stichtag 1. September 2017

Vollendete Lebensjahre	Bezirke				Gesamt
	Bludenz	Bregenz	Dornbirn	Feldkirch[2)]	
Unter 4	-	1	-	-	1
4 bis unter 6	4	4	3	3	14
6 bis unter 8	356	908	585	735	2.584
8 bis unter 10	374	821	622	738	2.555
10 bis unter 12	714	1.002	781	464	2.961
12 bis unter 14	665	795	893	327	2.680
14 bis unter 17	208	168	190	96	662
Gesamt	2.321	3.699	3.074	2.363	11.457

2) einschließlich Übungsschülerbetreuungseinrichtung

8.5 Kinder bei Tageseltern nach Alter und Bezirken zum Stichtag 1. September 2017

Vollendete Lebensjahre	Bezirke				Gesamt
	Bludenz	Bregenz	Dornbirn	Feldkirch	
0 bis 3	16	66	39	44	165
4 bis 6	12	21	11	19	63
7 und älter	12	22	8	26	68
Gesamt	40	109	58	89	296

8.6 Kinder nach Alter und Kinderbetreuungseinrichtungen zum Stichtag 1. September 2017

Vollendete Lebensjahre	Allgemeine Kinderbetreuungseinrichtungen	Spielgruppen	Kindergärten	Schülerbetreuungseinrichtungen	Tageseltern	Gesamt
Unter 1	97	-	-	-	10	107
1 bis unter 2	943	57	1	-	45	1.046
2 bis unter 3	2.017	391	20	-	70	2.498
3 bis unter 4	1.382	559	1.875	1	40	3.857
4 bis unter 5	113	32	3.913	1	15	4.074
5 bis unter 6	80	17	3.957	13	23	4.090
6 bis unter 7	16	5	37	1.252	25	1.335
7 bis unter 8	17	6	-	1.332	18	1.373
8 bis unter 9	14	2	-	1.273	22	1.311
9 bis unter 10	17	1	-	1.282	13	1.313
10 bis unter 11	5	-	-	1.428	7	1.440
11 bis unter 12	4	-	-	1.533	3	1.540
12 bis unter 13	-	-	-	1.449	5	1.454
13 bis unter 14	-	-	-	1.231	-	1.231
14 und mehr	-	-	-	662	-	662
Gesamt	4.705	1.070	9.803	11.457	296	27.331

8.7 Kinderbetreuungsquoten nach Alter und Kinderbetreuungseinrichtungen zum Stichtag 1. September 2017
(Wohnbevölkerung nach der Verwaltungszählung zum 1. September 2017)

Vollendete Lebensjahre	Wohnbevölkerung	Betreuungsquoten in Prozent					
		Allgemeine Kinderbetreuungseinrichtungen	Spielgruppen	Kindergärten	Schülerbetreuungseinrichtungen	Tageseltern	Gesamt [1]
Unter 1	4.328	2,2	-	-	-	0,2	2,2
1 bis unter 2	4.327	21,8	1,3	0,0	-	1,0	23,1
2 bis unter 3	4.338	46,5	9,0	0,5	-	1,6	56,0
3 bis unter 4	4.192	33,0	13,3	44,7	0,0	1,0	91,1
4 bis unter 5	4.068	2,8	0,8	96,2	0,0	0,4	99,8
5 bis unter 6	4.071	2,0	0,4	97,2	0,3	0,6	99,9
6 bis unter 7	4.151	0,4	0,1	0,9	30,2	0,6	31,6
7 bis unter 8	4.125	0,4	0,1	-	32,3	0,4	32,8
8 bis unter 9	3.977	0,4	0,1	-	32,0	0,6	32,4
9 bis unter 10	4.213	0,4	0,0	-	30,4	0,3	30,9
10 bis unter 11	4.154	0,1	-	-	34,4	0,2	34,5
11 bis unter 12	4.240	0,1	-	-	36,2	0,1	36,3
12 bis unter 13	4.322	-	-	-	33,5	0,1	33,5
13 bis unter 14	4.205	-	-	-	29,3	-	29,3

1) Ohne Kinder von Tageseltern; Diese Kinder sind vielfach Besucher anderer Kinderbetreuungseinrichtungen und würden deshalb doppelt gezählt.

9 Staatsbürgerschaft der Kinder

9.1 Kinder in allgemeinen Kinderbetreuungseinrichtungen nach Staatsbürgerschaft und Bezirken

Staatsbürgerschaft	Bezirke				Gesamt
	Bludenz	Bregenz	Dornbirn	Feldkirch	
Österreich	563	1.407	1.140	972	4.082
Deutschland	17	104	62	55	238
Italien	2	4	5	4	15
Kroatien	2	6	3	4	15
Polen	3	6	-	8	17
Rumänien	6	4	9	2	21
Ungarn	8	8	4	13	33
Sonstige EU-Staaten	5	13	17	12	47
Bosnien-Herzegowina	2	3	2	2	9
Serbien und Montenegro	-	8	8	3	19
Russische Föderation	-	1	9	-	10
Sonstiges Europa	-	9	8	5	22
Türkei	11	18	40	12	81
Afghanistan	1	1	11	2	15
Irak	-	2	2	-	4
Syrien, Arabische Republik	4	13	9	-	26
Afrika	2	1	3	5	11
Amerika	1	4	6	3	14
Asien	2	8	5	4	19
Unbekannt	-	1	4	2	7
Gesamt	629	1.621	1.347	1.108	4.705

9.2 Kinder in Spielgruppen nach Staatsbürgerschaft und Bezirken

Österreich	197	219	246	310	972
Deutschland	4	5	4	10	23
Italien	-	-	-	2	2
Kroatien	1	-	1	-	2
Polen	-	3	-	-	3
Rumänien	-	1	-	-	1
Ungarn	2	2	1	4	9
Sonstige EU-Staaten	2	1	3	4	10
Bosnien-Herzegowina	1	-	-	2	3
Serbien und Montenegro	-	-	3	-	3
Russische Föderation	-	-	4	-	4
Sonstiges Europa	1	-	1	4	6
Türkei	-	8	3	3	14
Afghanistan	-	-	-	2	2
Irak	-	-	-	1	1
Syrien, Arabische Republik	-	1	1	-	2
Afrika	-	-	3	2	5
Amerika	-	-	-	-	-
Asien	1	2	2	-	5
Unbekannt	-	1	1	1	3
Gesamt	209	243	273	345	1.070

9.3 Kinder in Kindergärten nach Staatsbürgerschaft und Bezirken

Staatsbürgerschaft	Bezirke				Gesamt
	Bludenz	Bregenz	Dornbirn	Feldkirch[1)]	
Österreich	1.285	2.656	1.700	2.412	8.053
Deutschland	34	137	73	104	348
Italien	5	13	9	13	40
Kroatien	18	9	17	13	57
Polen	9	16	8	6	39
Rumänien	11	23	11	16	61
Ungarn	16	26	12	16	70
Sonstige EU-Staaten	20	31	31	45	127
Bosnien-Herzegowina	13	18	11	21	63
Serbien und Montenegro	4	33	19	16	72
Russische Föderation	18	56	25	17	116
Sonstiges Europa	7	19	13	25	64
Türkei	43	118	77	81	319
Afghanistan	10	9	11	16	46
Irak	9	9	1	8	27
Syrien, Arabische Republik	44	70	28	40	182
Afrika	8	3	6	10	27
Amerika	1	5	1	10	17
Asien	11	14	11	19	55
Unbekannt	4	1	10	5	20
Gesamt	1.570	3.266	2.074	2.893	9.803

1) einschließlich Übungskindergärten

9.4 Kinder in Schülerbetreuungseinrichtungen nach Staatsbürgerschaft und Bezirken

Staatsbürgerschaft	Bezirke				Gesamt
	Bludenz[1)]	Bregenz[1)]	Dornbirn[1)]	Feldkirch[1,2)]	
Österreich	1.904	3.065	2.435	1.936	9.340
Deutschland	56	175	99	104	434
Italien	16	21	13	8	58
Kroatien	16	16	17	13	62
Polen	12	12	12	6	42
Rumänien	14	18	32	23	87
Ungarn	15	24	19	21	79
Sonstige EU-Staaten	29	43	48	38	158
Bosnien-Herzegowina	19	13	13	8	53
Serbien und Montenegro	7	25	33	14	79
Russische Föderation	29	43	57	18	147
Sonstiges Europa	22	41	18	23	104
Türkei	57	97	167	64	385
Afghanistan	16	16	24	13	69
Irak	13	3	12	10	38
Syrien, Arabische Republik	57	49	44	27	177
Afrika	5	7	7	4	23
Amerika	2	5	4	6	17
Asien	28	22	19	23	92
Unbekannt	4	4	1	4	13
Gesamt	2.321	3.699	3.074	2.363	11.457

1) einschließlich sonder- bzw. heilpädagogische Schülerbetreuungseinrichtungen
2) einschließlich Übungsschülerbetreuungseinrichtungen

9.5 Kinder in allen Kinderbetreuungseinrichtungen nach Staatsbürgerschaft

9.5.1 Grundzahlen

Staatsbürgerschaft	Allgemeine Kinderbe-treuungsein-richtung	Spielgruppe	Kindergarten	Schüler-betreuungs-einrichtung	Gesamt
Österreich	4.082	972	8.053	9.340	22.447
Deutschland	238	23	348	434	1.043
Italien	15	2	40	58	115
Kroatien	15	2	57	62	136
Polen	17	3	39	42	101
Rumänien	21	1	61	87	170
Ungarn	33	9	70	79	191
Sonstige EU-Staaten	47	10	127	158	342
Bosnien-Herzegowina	9	3	63	53	128
Serbien und Montenegro	19	3	72	79	173
Russische Föderation	10	4	116	147	277
Sonstiges Europa	22	6	64	104	196
Türkei	81	14	319	385	799
Afghanistan	15	2	46	69	132
Irak	4	1	27	38	70
Syrien, Arabische Republik	26	2	182	177	387
Afrika	11	5	27	23	66
Amerika	14	-	17	17	48
Asien	19	5	55	92	171
Unbekannt	7	3	20	13	43
Gesamt	4.705	1.070	9.803	11.457	27.035

9.5.2 In Prozent

Österreich	86,8	90,8	82,1	81,5	83,0
Deutschland	5,1	2,1	3,5	3,8	3,9
Italien	0,3	0,2	0,4	0,5	0,4
Kroatien	0,3	0,2	0,6	0,5	0,5
Polen	0,4	0,3	0,4	0,4	0,4
Rumänien	0,4	0,1	0,6	0,8	0,6
Ungarn	0,7	0,8	0,7	0,7	0,7
Sonstige EU-Staaten	1,0	0,9	1,3	1,4	1,3
Bosnien-Herzegowina	0,2	0,3	0,6	0,5	0,5
Serbien und Montenegro	0,4	0,3	0,7	0,7	0,6
Russische Föderation	0,2	0,4	1,2	1,3	1,0
Sonstiges Europa	0,5	0,6	0,7	0,9	0,7
Türkei	1,7	1,3	3,3	3,4	3,0
Afghanistan	0,3	0,2	0,5	0,6	0,5
Irak	0,1	0,1	0,3	0,3	0,3
Syrien, Arabische Republik	0,6	0,2	1,9	1,5	1,4
Afrika	0,2	0,5	0,3	0,2	0,2
Amerika	0,3	-	0,2	0,1	0,2
Asien	0,4	0,5	0,6	0,8	0,6
Unbekannt	0,1	0,3	0,2	0,1	0,2
Gesamt	100,0	100,0	100,0	100,0	100,0

10 Muttersprache der Kinder

10.1 Kinder in allgemeinen Kinderbetreuungseinrichtungen nach Muttersprache und Bezirken

Muttersprache	Bezirke								Gesamt	
	Bludenz		Bregenz		Dornbirn		Feldkirch			
	Abs.	*in %*	Abs.	*in %*	Abs.	*in %*	Abs.	*in %*	Abs.	*in %*
Deutsch	528	*83,9*	1.365	*84,2*	948	*70,4*	927	*83,7*	3.768	*80,1*
Nicht deutsch	101	*16,1*	256	*15,8*	399	*29,6*	181	*16,3*	937	*19,9*
Gesamt	629	*100,0*	1.621	*100,0*	1.347	*100,0*	1.108	*100,0*	4.705	*100,0*

10.2 Kinder in Spielgruppen nach Muttersprache und Bezirken

Deutsch	193	*92,3*	219	*90,1*	210	*76,9*	316	*91,6*	938	*87,7*
Nicht deutsch	16	*7,7*	24	*9,9*	63	*23,1*	29	*8,4*	132	*12,3*
Gesamt	209	*100,0*	243	*100,0*	273	*100,0*	345	*100,0*	1.070	*100,0*

10.3 Kinder in Kindergärten nach Muttersprache und Bezirken

Deutsch	1.148	*73,1*	2.222	*68,0*	1.302	*62,8*	2.113	*73,0*	6.785	*69,2*
Nicht deutsch	422	*26,9*	1.044	*32,0*	772	*37,2*	780	*27,0*	3.018	*30,8*
Gesamt	1.570	*100,0*	3.266	*100,0*	2.074	*100,0*	2.893	*100,0*	9.803	*100,0*

Einschließlich Übungskindergärten

10.4 Kinder in Schülerbetreuungseinrichtungen nach Muttersprache und Bezirken

Deutsch	1.616	*69,6*	2.706	*73,2*	1.457	*47,4*	1.596	*67,5*	7.375	*64,4*
Nicht deutsch	705	*30,4*	993	*26,8*	1.617	*52,6*	767	*32,5*	4.082	*35,6*
Gesamt	2.321	*100,0*	3.699	*100,0*	3.074	*100,0*	2.363	*100,0*	11.457	*100,0*

Einschließlich sonder- bzw. heilpädagogische und Übungsschülerbetreuungseinrichtungen

11 Beschäftigungsausmaß der Eltern

11.1 Kinder in allgemeinen Kinderbetreuungseinrichtungen nach dem Beschäftigungsausmaß der Mutter und Bezirken

Beschäftigungsausmaß	Bezirke				Gesamt
	Bludenz	Bregenz	Dornbirn	Feldkirch	
Vollzeitbeschäftigt	67	141	80	60	348
Teilzeitbeschäftigt	400	1.068	855	726	3.049
In Ausbildung	11	35	22	12	80
Nicht erwerbstätig	133	304	217	281	935
Keine Angabe	18	71	171	24	284
Gesamt	629	1.619	1.345	1.103	4.696

11.2 Kinder in Spielgruppen nach dem Beschäftigungsausmaß der Mutter und Bezirken

Vollzeitbeschäftigt	6	4	8	5	23
Teilzeitbeschäftigt	94	93	117	151	455
In Ausbildung	2	1	-	12	15
Nicht erwerbstätig	84	92	126	128	430
Keine Angabe	23	53	22	48	146
Gesamt	209	243	273	344	1.069

11.3 Kinder in Kindergärten nach dem Beschäftigungsausmaß der Mutter und Bezirken

Vollzeitbeschäftigt	92	225	158	182	657
Teilzeitbeschäftigt	867	1.581	1.116	1.690	5.254
In Ausbildung	14	37	29	32	112
Nicht erwerbstätig	566	1.327	716	885	3.494
Keine Angabe	28	90	51	94	263
Gesamt	1.567	3.260	2.070	2.883	9.780

Einschließlich Übungskindergärten

11.4 Kinder in Schülerbetreuungseinrichtungen nach dem Beschäftigungsausmaß der Mutter [1] und Bezirken

Vollzeitbeschäftigt	.	.	.	.	.
Teilzeitbeschäftigt	.	.	.	.	.
In Ausbildung	.	.	.	.	.
Nicht erwerbstätig	.	.	.	.	.
Keine Angabe	.	.	.	.	.

1) Aufgrund der großen Anzahl an Antwortausfällen muss eine Auswertung entfallen. Siehe auch Anmerkung im Text S. 8

11.5 Kinder in allgemeinen Kinderbetreuungseinrichtungen nach dem Beschäftigungsausmaß des Vaters und Bezirken

Beschäftigungsausmaß	Bezirke				Gesamt
	Bludenz	Bregenz	Dornbirn	Feldkirch	
Vollzeitbeschäftigt	567	1.462	1.096	972	4.097
Teilzeitbeschäftigt	9	36	19	28	92
In Ausbildung	3	5	4	3	15
Nicht erwerbstätig	8	13	10	10	41
Keine Angabe	5	25	146	20	196
Gesamt	592	1.541	1.275	1.033	4.441

11.6 Kinder in Spielgruppen nach dem Beschäftigungsausmaß des Vaters und Bezirken

Vollzeitbeschäftigt	184	207	237	289	917
Teilzeitbeschäftigt	3	-	1	8	12
In Ausbildung	1	-	1	1	3
Nicht erwerbstätig	1	-	4	4	9
Keine Angabe	15	27	16	30	88
Gesamt	204	234	259	332	1.029

11.7 Kinder in Kindergärten nach dem Beschäftigungsausmaß des Vaters und Bezirken

Vollzeitbeschäftigt	1.332	2.746	1.730	2.419	8.227
Teilzeitbeschäftigt	36	66	49	93	244
In Ausbildung	5	12	6	5	28
Nicht erwerbstätig	68	151	80	89	388
Keine Angabe	24	74	58	62	218
Gesamt	1.465	3.049	1.923	2.668	9.105

Einschließlich Übungskindergärten

11.8 Kinder in Schülerbetreuungseinrichtungen nach dem Beschäftigungsausmaß des Vaters [1] und Bezirken

Vollzeitbeschäftigt	.	.	.	.	.
Teilzeitbeschäftigt	.	.	.	.	.
In Ausbildung	.	.	.	.	.
Nicht erwerbstätig	.	.	.	.	.
Keine Angabe	.	.	.	.	.

1) Aufgrund der großen Anzahl an Antwortausfällen muss eine Auswertung entfallen. Siehe auch Anmerkung im Text S. 8

11.9 Kinder in allgemeinen Kinderbetreuungseinrichtungen nach dem Beschäftigungsausmaß alleinerziehender Mütter und Bezirken

Beschäftigungsausmaß	Bezirke				Gesamt
	Bludenz	Bregenz	Dornbirn	Feldkirch	
Vollzeitbeschäftigt	5	13	12	6	36
Teilzeitbeschäftigt	25	48	42	43	158
In Ausbildung	1	7	2	3	13
Nicht erwerbstätig	5	11	12	22	50
Keine Angabe	1	1	4	1	7
Gesamt	37	80	72	75	264

11.10 Kinder in Spielgruppen nach dem Beschäftigungsausmaß alleinerziehender Mütter und Bezirken

Vollzeitbeschäftigt	-	-	-	-	-
Teilzeitbeschäftigt	4	6	7	8	25
In Ausbildung	1	-	-	1	2
Nicht erwerbstätig	-	-	7	3	10
Keine Angabe	-	3	-	1	4
Gesamt	5	9	14	13	41

11.11 Kinder in Kindergärten nach dem Beschäftigungsausmaß alleinerziehender Mütter und Bezirken

Vollzeitbeschäftigt	12	38	27	28	105
Teilzeitbeschäftigt	60	89	79	133	361
In Ausbildung	5	10	10	7	32
Nicht erwerbstätig	27	77	30	51	185
Keine Angabe	1	3	5	6	15
Gesamt	105	217	151	225	698

Einschließlich Übungskindergärten

11.12 Kinder in Schülerbetreuungseinrichtungen nach dem Beschäftigungsausmaß alleinerziehender Mütter [1)] und Bezirken

Vollzeitbeschäftigt	.	.	.	.	.
Teilzeitbeschäftigt	.	.	.	.	.
In Ausbildung	.	.	.	.	.
Nicht erwerbstätig	.	.	.	.	.
Keine Angabe	.	.	.	.	.

1) Aufgrund der großen Anzahl an Antwortausfällen muss eine Auswertung entfallen. Siehe auch Anmerkung im Text S. 8

11.13 Kinder in Betreuungseinrichtungen nach dem Beschäftigungsausmaß alleinerziehender Väter

Einrichtungstyp	Beschäftigungsausmaß					Gesamt
	Vollzeitbe-schäftigt	Teilzeitbe-schäftigt	In Aus-bildung	Nicht er-werbstätig	Keine Angabe	
Allgemeine Kinderbetreuungs-einrichtungen	4	3	-	2	-	9
Spielgruppen	1	-	-	-	-	1
Kindergärten	18	1	2	2	-	23
Schülerbetreuungseinrichtungen [1)]	.	.	.	.	.	.
Gesamt	23	4	2	4	-	33

1) Aufgrund der großen Anzahl an Antwortausfällen muss eine Auswertung entfallen. Siehe auch Anmerkung im Text S. 8

11.14 Einrichtungen nach Einrichtungstyp und Bezirk, die Kinder aus anderen Gemeinden mitbetreuen

Einrichtungstyp	Bezirk der Einrichtung								Einrich-tungen gesamt [1)]	Kinder gesamt [2)]
	Bludenz		Bregenz		Dornbirn		Feldkirch			
	Einrich-tungen [1)]	Kinder [2)]	Einrich-tungen [1)]	Kinder [2)]	Einrich-tungen [1)]	Kinder [2)]	Einrich-tungen [1)]	Kinder [2)]		
Allgem. Kinderbe-treungseinrichtungen	18	134	23	171	21	96	25	140	87	541
Spielgruppen	10	37	4	7	3	17	12	78	29	139
Kindergärten	17	70	16	51	7	64	22	98	62	283
Schülerbetreuungs-einrichtungen	11	189	20	400	1	5	12	75	44	669
Gesamt	56	430	63	629	32	182	71	391	222	1.632

1) Anzahl Einrichtungen, die Kinder aus Nichtstandortgemeinden mitbetreuen
2) betreute Kinder aus Nichtstandortgemeinden

12 Personal

12.1 Personal [1)] nach Kinderbetreuungseinrichtungen und Alter

Geschlecht	Allgemeine Kinderbe-treuungsein-richtung	Spiel-gruppe	Kinder-garten	Schüler-betreuungs-einrichtung	Gesamt
Unter 20 Jahre	23	1	30	4	58
20 bis unter 30 Jahre	202	8	465	253	928
30 bis unter 40 Jahre	252	49	417	210	928
40 bis unter 50 Jahre	327	83	562	268	1.240
50 bis unter 60 Jahre	219	32	399	367	1.017
60 Jahre und älter	18	3	22	71	114
Gesamt	1.041	176	1.895	1.173	4.285

1) Ohne "Reinigungs- und Hauspersonal"

12.2 Personal [1] nach Kinderbetreuungseinrichtungen und Ausbildung(en) [2]

Ausbildung(en)	Allgemeine Kinderbe-treuungsein-richtung	Spielgruppe	Kindergarten	Schüler-betreuungs-einrichtung	Gesamt
KindergärtnerIn o. w. Ausb.	96	12	917	7	1.032
KindergärtnerIn u. Sonder-kindergärtnerIn	9	-	80	-	89
KindergärtnerIn u. Sonder-horterzieherIn	-	-	11	-	11
Kindergärtnerin mit sonst. weiterer Ausbildung	40	8	224	3	275
SonderhorterzieherIn	4	-	-	-	4
Sozialpädagog(e)in	53	-	15	9	77
LehrerIn, ErzieherIn	43	4	37	890	974
FrüherzieherIn	112	7	2	-	121
Unterstützende(r) Helfer(in)	224	40	546	117	927
Sonst. einschlägige Ausbildung	460	105	63	147	775
Gesamt	1.041	176	1.895	1.173	4.285

1) Ohne "Reinigungs- und Hauspersonal"
2) Hauptausbildung

12.3 Personal [1] nach Kinderbetreuungseinrichtungen und Geschlecht

Geschlecht	Allgemeine Kinderbe-treuungsein-richtung	Spielgruppe	Kindergarten	Schüler-betreuungs-einrichtung	Gesamt
Weiblich	1.015	167	1.874	950	4.006
Männlich	26	9	21	223	279
Gesamt	1.041	176	1.895	1.173	4.285

12.4 Personal [1] nach Kinderbetreuungseinrichtungen und Geschlecht in Prozent

Weiblich	*97,5*	*94,9*	*98,9*	*81,0*	*93,5*
Männlich	*2,5*	*5,1*	*1,1*	*19,0*	*6,5*
Gesamt	*100,0*	*100,0*	*100,0*	*100,0*	*100,0*

1) ohne "Reinigungs- und Hauspersonal"

12.5 Personal [1] nach Kinderbetreuungseinrichtungen und Beschäftigungsausmaß [2]

Kinderbetreuungseinrichtung	Personal	Stunden
Allgemeine Kinderbetreuungseinrichtung	1.041	26.616
Spielgruppe	176	2.348
Kindergarten	1.895	49.669
Schülerbetreuungseinrichtung	1.173	5.717
Gesamt	4.285	84.350

1) Ohne "Reinigungs- und Hauspersonal"

2) In Schülerbetreuungseinrichtungen wurden 50 Minuten als eine Stunde gezählt

13 Entwicklung der Kinderbetreuungseinrichtungen

13.1 Allgemeine (Klein)-Kinderbetreuungseinrichtungen

Jahr	Zahl der Einrichtungen	Personal	Aufgenommene Kinder		
			Knaben	Mädchen	Gesamt
2003/04	42	175	694	624	1.318
2004/05	44	185	736	690	1.426
2005/06	49	194	706	744	1.450
2006/07	50	213	846	859	1.705
2007/08	55	237	909	950	1.859
2008/09	64	298	1.096	1.067	2.163
2009/10	71	364	1.254	1.274	2.528
2010/11	81	416	1.365	1.357	2.722
2011/12	90	468	1.511	1.459	2.970
2012/13	94	504	1.509	1.499	3.008
2013/14	103	594	1.741	1.635	3.376
2014/15	107	702	1.888	1.780	3.668
2015/16	119	812	2.116	1.923	4.039
2016/17	127	899	2.280	2.040	4.320
2017/18	138	1.041	2.409	2.296	4.705

13.2 Allgemeine Spielgruppen-Initiativen

2003/04	64	149	687	727	1.414
2004/05	66	166	691	714	1.405
2005/06	76	187	786	830	1.616
2006/07	79	189	826	789	1.615
2007/08	80	203	852	875	1.727
2008/09	78	196	857	761	1.618
2009/10	76	206	820	684	1.504
2010/11	71	194	726	660	1.386
2011/12	71	177	660	624	1.284
2012/13	73	199	797	663	1.460
2013/14	69	191	691	646	1.337
2014/15	68	187	629	633	1.262
2015/16	62	180	562	542	1.104
2016/17	58	187	605	512	1.117
2017/18	56	176	579	491	1.070

13.3 Allgemeine Kindergärten einschließlich Übungskindergärten

Jahr	Kinder-gärten	Personal		Aufgenommene Kinder		
		Kinder-gärtner-innen[1)]	Helferinnen	Knaben	Mädchen	Gesamt
1950/51	32	42	23	989	942	1.931
1955/56	44	61	48	1.365	1.392	2.757
1960/61	53	77	67	1.721	1.685	3.406
1965/66	69	113	111	2.716	2.587	5.303
1970/71	81	139	128	3.262	3.012	6.274
1975/76	129	215	177	3.795	3.797	7.592
1980/81	158	282	150	3.841	3.656	7.497
1985/86	174	365	103	3.998	3.992	7.990
1990/91	184	443	128	4.330	4.010	8.340
1995/96	209	498	264	4.650	4.456	9.106
1996/97	214	531	260	4.832	4.535	9.367
1997/98	217	556	267	4.867	4.569	9.436
1998/99	222	588	274	4.961	4.649	9.610
1999/00	225	649	277	4.817	4.689	9.506
2000/01	228	633	258	4.836	4.679	9.515
2001/02	231	688	246	4.808	4.569	9.377
2002/03	228	697	236	4.642	4.469	9.111
2003/04	231	676	248	4.472	4.340	8.812
2004/05	231	685	246	4.501	4.331	8.832
2005/06	231	700	232	4.555	4.224	8.779
2006/07	234	727	229	4.498	4.292	8.790

Neue Gliederung ab 2007/08

Jahr	Kinder-gärten	Personal			Aufgenommene Kinder		
		Kinder-gärtner-innen[1)]	Helfer-innen	sonstige Fachkräfte[2)]	Knaben	Mädchen	Gesamt
2007/08	234	745	176	78	4.468	4.360	8.828
2008/09	238	843	209	78	4.701	4.630	9.331
2009/10	242	906	239	95	4.914	4.678	9.592
2010/11	249	954	253	123	5.001	4.691	9.692
2011/12	250	968	279	132	4.856	4.696	9.552
2012/13	250	1.072	281	148	4.727	4.644	9.371
2013/14	246	1.131	278	215	4.768	4.627	9.395
2014/15	246	1.120	413	85	4.817	4.568	9.385

1) einschließlich Sonderkindergartenpädagoge(in) und Kindergärtner(in) und Horterzieher(in)
2) Sozialpädagoge(in), Lehrer(in)/Erzieher(in), Früherzieher(in), Personal mit einschlägiger Ausbildung

Fortsetzung zu Tabelle 13.3

Neue Gliederung ab 2015/16

Jahr	Kinder-gärten	Personal nach Hauptausbildung			Aufgenommene Kinder		
		Kindergärtner-/innen ohne weitere Aus-bildung	Kindergärtner-/innen mit weiteren Ausb. 1)	Helfer-/innen	Knaben	Mädchen	Gesamt
2015/16	246	818	488	379	4.901	4.702	9.603

Neue Gliederung ab 2016/17

Jahr	Kinder-gärten	Personal nach Hauptausbildung			Aufgenommene Kinder		
		Kindergärtner-/innen ohne weitere Ausb.	Kindergärtner-/innen mit weiteren Ausb. 1)	Kindergarten-assistenz-kräfte 2)	Knaben	Mädchen	Gesamt
2016/17	247	857	338	570	4.938	4.861	9.799
2017/18	251	917	315	663	4.988	4.815	9.803

Anmerkung: einschließlich Kindergartenversuch Dornbirn-Heilpädagogischer Kindergarten der Stiftung Jupident (ohne Stammkinder, siehe Anmerkung im Textteil) ab 2016/17

1) z.B. Sonderkindergärtner/in, Sonderhorterzieher/in, Sozialpädagog/e/in, Lehrer/in, Erzieher/in, Früherzieher/in, sonstige einschlägige Ausbildung
2) Hauptausbildung: Sonderhorterzieher/in, Sozialpädagog/e/in, Lehrer/in, Erzieher/in, Früherzieher/in, Helfer/in, sonstige einschlägige Ausbildung

13.4 Allgemeine Schülerbetreuungseinrichtungen (früher Kinderhorte) einschließlich sonder- und heilpädagogische sowie Übungsschülerbetreuungseinrichtungen

Jahr	Zahl der Einrichtungen	Personal	Aufgenommene Kinder		
			Knaben	Mädchen	Gesamt
2003/04	28	142	763	734	1.497
2004/05	48	320	1.232	1.254	2.486
2005/06	62	417	1.513	1.595	3.108
2006/07	126	729	2.839	2.804	5.643
2007/08	144	809	3.307	3.299	6.606
2008/09	145	775	3.563	3.279	6.842
2009/10	150	771	3.697	3.497	7.194
2010/11	153	752	3.951	3.753	7.704
2011/12	156	753	4.331	3.919	8.250
2012/13	161	848	4.745	4.352	9.097
2013/14	170	890	4.685	4.486	9.171
2014/15	170	921	4.794	4.812	9.606
2015/16	177	1.096	5.405	5.262	10.667
2016/17	176	1.170	5.724	5.601	11.325
2017/18	177	1.173	5.846	5.611	11.457

13.5 Tageselternbetreuung

Jahr	Tagesmütter/-eltern	Betreute Kinder
2003/04	155	263
2004/05	141	248
2005/06	138	281
2006/07	127	246
2007/08	126	252
2008/09	115	235
2009/10	127	297
2010/11	132	359
2011/12	129	381
2012/13	140	413
2013/14	144	422
2014/15	138	414
2015/16	129	414
2016/17	112	344
2017/18	74	296

Amt der
Vorarlberger Landesregierung
Landesstelle für Statistik
Römerstraße 15
6901 Bregenz

Vorarlberg
unser Land

Allgemeines Eröffnungsblatt

Berichtsjahr	/	Stichtag der Erhebung	TT MM JJJJ
Name der Betreuungseinrichtung			
Statistische Kennzahl	-		

Anschrift

Straße, Haus-Nr.	
PLZ, Ort	
Telefon-Nr. (Festnetz)	
Telefon-Nr. (Mobil)	
E-Mail-Adresse	

Inhaltsverzeichnis

Betriebsblatt
Personalblatt
Gruppenblatt

Wieviele Gruppen möchten Sie erfassen? 2

Gruppenblatt 1
Gruppenblatt 2

Name		Vorname	
Datum		Tel. für Rückfragen	

0120101012013

Amt der
Vorarlberger Landesregierung
Landesstelle für Statistik
Römerstraße 15
6901 Bregenz

Vorarlberg
unser Land

Betriebsblatt

Berichtsjahr	/	Stichtag der Erhebung	TT MM JJJJ
Name der Betreuungseinrichtung			
Statistische Kennzahl	-		
Erhalter			
Form der Betreuungseinrichtung			

Öffnungszeiten	Uhrzeit von Stunden : Minuten	Uhrzeit bis Stunden : Minuten	Über Mittag geöffnet	Über Mittag geschlossen in Minuten	Mittagessen Verabreichung
Montag	:	:	☐		☐
Dienstag	:	:	☐		☐
Mittwoch	:	:	☐		☐
Donnerstag	:	:	☐		☐
Freitag	:	:	☐		☐
Samstag	:	:	☐		☐
Sonntag	:	:	☐		☐

Offene Wochen im Berichtsjahr		
Anzahl geschlossene Betriebstage		
Davon	Sommerferien	
	Weihnachten	
	Semesterferien	
	Ostern	
	Sonstige	

Anzahl Gruppen	
Anzahl bewilligter Plätze	
Anzahl freie Plätze	
Anzahl eingeschriebene Kinder	
Davon nicht aus Standortgemeinde	

Regelmässige Betreuung durch

Ärzte(innen)	☐
Sozialarbeiter(innen)	☐
Sehtest (Optiker, Augenarzt)	☐
Logopäden(innen) / Therapeuten(innen)	☐
Fachpsychologen(innen)	☐
Hörtest (HNOArzt)	☐
Ambulante Sonderkindergärtner(innen)	☐

Amt der
Vorarlberger Landesregierung
Landesstelle für Statistik
Römerstraße 15
6901 Bregenz

Vorarlberg
unser Land

Personalblatt

Berichtsjahr	/	Stichtag der Erhebung	TT MM JJJJ
Name der Betreuungseinrichtung			
Statistische Kennzahl	-		
Anzahl beschäftigte Personen			

	Name	Vorname	Geburtsdatum	Geschlecht	Verwendung	Beschäftigungsausmaß in Std. pro Woche, inkl. Vorbereitungs- und Leiterzeiten	Ausbildung	Weitere Ausbildung	Weitere Ausbildung
1									
2									
3									
4									
5									
6									
7									
8									
9									
10									
11									
12									
13									
14									
15									
16									
17									
18									
19									
20									
21									
22									
23									
24									
25									

☐ Beiblatt hinzufügen

Amt der
Vorarlberger Landesregierung
Landesstelle für Statistik
Römerstraße 15
6901 Bregenz

Vorarlberg
unser Land

Beiblatt zum Personalblatt Nr. ____

	Name	Vorname	Geburtsdatum	Geschlecht	Verwendung	Beschäftigungsausmaß in Std. pro Woche, inkl. Vorbereitungs- und Leiterzeiten	Ausbildung	Weitere Ausbildung	Weitere Ausbildung
26									
27									
28									
29									
30									
31									
32									
33									
34									
35									
36									
37									
38									
39									
40									
41									
42									
43									
44									
45									
46									
47									
48									
49									
50									
51									
52									
53									
54									
55									
56									
57									
58									
59									
60									

Amt der
Vorarlberger Landesregierung
Landesstelle für Statistik
Römerstraße 15
6901 Bregenz

Vorarlberg
unser Land

Gruppenblatt

Berichtsjahr	/	Stichtag der Erhebung	TT MM JJJJ
Name der Betreuungseinrichtung			
Statistische Kennzahl	-		
Gruppen-Nr.		Name der Gruppe	
Geführte Form der Gruppe			

	Name des Kindes	Vorname des Kindes	Geburtsdatum	Geschlecht	Staatsangehörigkeit	Muttersprache	Anwesenheit	Mittagessen in der Einrichtung	Behindert lt. Behindertengesetz	Erhöhter Förderbedarf	Mutter		Vater	
											berufstätig	alleinerziehend	berufstätig	alleinerziehend
1														
2														
3														
4														
5														
6														
7														
8														
9														
10														
11														
12														
13														
14														
15														
16														
17														
18														
19														
20														
21														
22														
23														
24														
25														

☐ Beiblatt hinzufügen

Amt der
Vorarlberger Landesregierung
Landesstelle für Statistik
Römerstraße 15
6901 Bregenz

Vorarlberg
unser Land

Beiblatt zum Gruppenblatt Nr. _____

	Name des Kindes	Vorname des Kindes	Geburtsdatum	Geschlecht	Staatsangehörigkeit	Muttersprache	Anwesenheit	Mittagessen in der Einrichtung	Behindert lt. Behindertengesetz	Erhöhter Förderbedarf	Mutter		Vater	
											berufstätig	alleinerziehend	berufstätig	alleinerziehend
26														
27														
28														
29														
30														
31														
32														
33														
34														
35														
36														
37														
38														
39														
40														
41														
42														
43														
44														
45														
46														
47														
48														
49														
50														
51														
52														
53														
54														
55														
56														
57														
58														
59														
60														

Amt der
Vorarlberger Landesregierung
Landesstelle für Statistik
Römerstraße 15
6901 Bregenz

Vorarlberg
Kindergarten

Kindergarteneröffnungsmeldung und Kindertagesheimstatistik

Eröffnungsblatt

Berichtsjahr	/	Stichtag der Erhebung	TT MM JJJJ
Name des Kindergartens			
Statistische Kennzahl	-		

Anschrift

Straße, Haus-Nr.	
PLZ, Ort	
Telefon-Nr. (Festnetz)	
Telefon-Nr. (Mobil)	
E-Mail-Adresse	

Inhaltsverzeichnis

Betriebsblatt 1
Betriebsblatt 2
Personalblatt – Betreuungspersonal
Personalblatt – Reinigungs- und Hauspersonal
Gruppenblatt

Wieviele Gruppen möchten Sie erfassen? 2

Gruppenblatt 1
Gruppenblatt 2

Name		Vorname	
Datum		Tel. für Rückfragen	

210101012013

Amt der
Vorarlberger Landesregierung
Landesstelle für Statistik
Römerstraße 15
6901 Bregenz

Vorarlberg
Kindergarten

Kindergarteneröffnungsmeldung und Kindertagesheimstatistik

Betriebsblatt 1

Berichtsjahr	/	Stichtag der Erhebung	TT MM JJJJ
Name des Kindergartens			
Statistische Kennzahl	-		

Erhalter	
Form der Einrichtung	

Bewilligte Plätze	
Freie Plätze	
Eingeschriebene Kinder	
– davon nicht aus Standortgemeinde	
Anzahl Bus-Kinder	

Anzahl Gruppen	
– davon neu eröffnete Gruppen	

Monatlicher Elternbeitrag für 25 Stunden-Woche

– für Einjährige	€	.
– für Zweijährige	€	.
– für Dreijährige	€	.
– für Vierjährige	€	.
– für Fünfjährige	€	.
– für Sechsjährige	€	.

Externe Reinigung Ihres Kindergartens ☐

Sommerferien	in Tagen	
Weihnachtsferien	in Tagen	
Semesterferien	in Tagen	
Osterferien	in Tagen	
Sonstige freie Tage	in Tagen	

▼ wird automatisch summiert und berechnet ▼

Anzahl geschlossene Betriebstage	
Offene Wochen im Berichtsjahr	

Regelmässige Betreuung durch

Ärzte / Ärztinnen	☐
Sozialarbeiter / Sozialarbeiterinnen	☐
Sehtest (Optiker / Augenarzt)	☐
Logopäden(innen) / Therapeuten (innen)	☐
Fachpsychologen / Fachpsychologinnen	☐
Hörtest (HNO-Arzt)	☐
Ambulante Sonderkindergärtner(innen)	☐

Öffnungszeiten des Kindergartens

Wochentage	Maximale Dienstzeiten für Personal		Maximales Angebot an Öffnungszeiten für Kinder		Über Mittag geöffnet	Über Mittag geschlossen in Minuten	Mittagessen-Verabreichung
	Uhrzeit		Uhrzeit				
	von	bis	von	bis			
Montag	:	:	:	:	☐		☐
Dienstag	:	:	:	:	☐		☐
Mittwoch	:	:	:	:	☐		☐
Donnerstag	:	:	:	:	☐		☐
Freitag	:	:	:	:	☐		☐
Samstag	:	:	:	:	☐		☐
Sonntag	:	:	:	:	☐		☐

Amt der
Vorarlberger Landesregierung
Landesstelle für Statistik
Römerstraße 15
6901 Bregenz

Vorarlberg
Kindergarten

Betriebsblatt 2

Berichtsjahr	/	Stichtag der Erhebung	TT MM JJJJ
Name des Kindergartens			
Statistische Kennzahl	-		

Letztjährige Ferienbetreuung

Angebotene Plätze	Anzahl	**Besetzte** Plätze	Anzahl
Sommerferien		Sommerferien	
Weihnachtsferien		Weihnachtsferien	
Semesterferien		Semesterferien	
Osterferien		Osterferien	
Sonstige		Sonstige	

Amt der
Vorarlberger Landesregierung
Landesstelle für Statistik
Römerstraße 15
6901 Bregenz

Vorarlberg
Kindergarten

Personalblatt – Betreuungspersonal

Berichtsjahr	____ / ____
Name des Kindergartens	
Statistische Kennzahl	____ - ____

			Alter			Ausbildung							Verwendung							
	Nachname	Vorname	Geburtsjahr (nur JJJJ)	Geschlecht	Gruppen-Nr.	Kindergartenpädagogin	Sonderkindergartenpädagogin	Lehrerin / Erzieherin	Helferin / Assistentin	sonstige einschlägige Ausbildung	Keine Ausbildung	**Anstellungsverhältnis in Dienststunden pro Woche**	Kindergartenleiterin	Gruppenführung	Kindergartenpädagogin	Sonderkindergartenpädagogin	Kindergartenhelferin / Assistenz	unterstützendes Personal in Form von zusätzlichen Stundenkontingenten gem. §5 (3) Bildungsplan	Springerin (nur im Personalstand des Stammkindergartens anzuführen)	Praktikantin im Anerkennungsjahr
1						☐	☐	☐	☐	☐	☐		☐	☐	☐	☐	☐		☐	☐
2						☐	☐	☐	☐	☐	☐		☐	☐	☐	☐	☐		☐	☐
3						☐	☐	☐	☐	☐	☐		☐	☐	☐	☐	☐		☐	☐
4						☐	☐	☐	☐	☐	☐		☐	☐	☐	☐	☐		☐	☐
5						☐	☐	☐	☐	☐	☐		☐	☐	☐	☐	☐		☐	☐
6						☐	☐	☐	☐	☐	☐		☐	☐	☐	☐	☐		☐	☐
7						☐	☐	☐	☐	☐	☐		☐	☐	☐	☐	☐		☐	☐
8						☐	☐	☐	☐	☐	☐		☐	☐	☐	☐	☐		☐	☐
9						☐	☐	☐	☐	☐	☐		☐	☐	☐	☐	☐		☐	☐
10						☐	☐	☐	☐	☐	☐		☐	☐	☐	☐	☐		☐	☐
11						☐	☐	☐	☐	☐	☐		☐	☐	☐	☐	☐		☐	☐
12						☐	☐	☐	☐	☐	☐		☐	☐	☐	☐	☐		☐	☐
13						☐	☐	☐	☐	☐	☐		☐	☐	☐	☐	☐		☐	☐
14						☐	☐	☐	☐	☐	☐		☐	☐	☐	☐	☐		☐	☐
15						☐	☐	☐	☐	☐	☐		☐	☐	☐	☐	☐		☐	☐
16						☐	☐	☐	☐	☐	☐		☐	☐	☐	☐	☐		☐	☐
17						☐	☐	☐	☐	☐	☐		☐	☐	☐	☐	☐		☐	☐
18						☐	☐	☐	☐	☐	☐		☐	☐	☐	☐	☐		☐	☐
19						☐	☐	☐	☐	☐	☐		☐	☐	☐	☐	☐		☐	☐
20						☐	☐	☐	☐	☐	☐		☐	☐	☐	☐	☐		☐	☐
21						☐	☐	☐	☐	☐	☐		☐	☐	☐	☐	☐		☐	☐
22						☐	☐	☐	☐	☐	☐		☐	☐	☐	☐	☐		☐	☐
23						☐	☐	☐	☐	☐	☐		☐	☐	☐	☐	☐		☐	☐
24						☐	☐	☐	☐	☐	☐		☐	☐	☐	☐	☐		☐	☐
25						☐	☐	☐	☐	☐	☐		☐	☐	☐	☐	☐		☐	☐

☐ Beiblatt hinzufügen

Amt der
Vorarlberger Landesregierung
Landesstelle für Statistik
Römerstraße 15
6901 Bregenz

Vorarlberg
Kindergarten

Beiblatt zum Personalblatt – Betreuungspersonal

			Alter			Ausbildung							Verwendung							
	Nachname	Vorname	Geburtsjahr (nur JJJJ)	Geschlecht	Gruppen-Nr.	Kindergartenpädagogin	Sonderkindergartenpädagogin	Lehrerin / Erzieherin	Helferin / Assistentin	sonstige einschlägige Ausbildung	Keine Ausbildung	**Anstellungsverhältnis in Dienststunden pro Woche**	Kindergartenleiterin	Gruppenführung	Kindergartenpädagogin	Sonderkindergartenpädagogin	Kindergartenhelferin / Assistenz	unterstützendes Personal in Form von zusätzlichen Stundenkontingenten gem. §5 (3) Bildungsplan	Springerin (nur im Personalstand des Stammkindergartens anzuführen)	Praktikantin im Anerkennungsjahr
26						☐	☐	☐	☐	☐	☐		☐	☐	☐	☐	☐		☐	☐
27						☐	☐	☐	☐	☐	☐		☐	☐	☐	☐	☐		☐	☐
28						☐	☐	☐	☐	☐	☐		☐	☐	☐	☐	☐		☐	☐
29						☐	☐	☐	☐	☐	☐		☐	☐	☐	☐	☐		☐	☐
30						☐	☐	☐	☐	☐	☐		☐	☐	☐	☐	☐		☐	☐
31						☐	☐	☐	☐	☐	☐		☐	☐	☐	☐	☐		☐	☐
32						☐	☐	☐	☐	☐	☐		☐	☐	☐	☐	☐		☐	☐
33						☐	☐	☐	☐	☐	☐		☐	☐	☐	☐	☐		☐	☐
34						☐	☐	☐	☐	☐	☐		☐	☐	☐	☐	☐		☐	☐
35						☐	☐	☐	☐	☐	☐		☐	☐	☐	☐	☐		☐	☐
36						☐	☐	☐	☐	☐	☐		☐	☐	☐	☐	☐		☐	☐
37						☐	☐	☐	☐	☐	☐		☐	☐	☐	☐	☐		☐	☐
38						☐	☐	☐	☐	☐	☐		☐	☐	☐	☐	☐		☐	☐
39						☐	☐	☐	☐	☐	☐		☐	☐	☐	☐	☐		☐	☐
40						☐	☐	☐	☐	☐	☐		☐	☐	☐	☐	☐		☐	☐
41						☐	☐	☐	☐	☐	☐		☐	☐	☐	☐	☐		☐	☐
42						☐	☐	☐	☐	☐	☐		☐	☐	☐	☐	☐		☐	☐
43						☐	☐	☐	☐	☐	☐		☐	☐	☐	☐	☐		☐	☐
44						☐	☐	☐	☐	☐	☐		☐	☐	☐	☐	☐		☐	☐
45						☐	☐	☐	☐	☐	☐		☐	☐	☐	☐	☐		☐	☐
46						☐	☐	☐	☐	☐	☐		☐	☐	☐	☐	☐		☐	☐
47						☐	☐	☐	☐	☐	☐		☐	☐	☐	☐	☐		☐	☐
48						☐	☐	☐	☐	☐	☐		☐	☐	☐	☐	☐		☐	☐
49						☐	☐	☐	☐	☐	☐		☐	☐	☐	☐	☐		☐	☐
50						☐	☐	☐	☐	☐	☐		☐	☐	☐	☐	☐		☐	☐

Amt der
Vorarlberger Landesregierung
Landesstelle für Statistik
Römerstraße 15
6901 Bregenz

Vorarlberg
Kindergarten

Personalblatt – Reinigungs- und Hauspersonal

Berichtsjahr	/
Name des Kindergartens	
Statistische Kennzahl	-

	Nachname	Vorname	Geburtsjahr (nur JJJJ)	Geschlecht	Anstellungsverhältnis in Dienststunden pro Woche
1					
2					
3					
4					
5					
6					
7					
8					
9					
10					

Amt der
Vorarlberger Landesregierung
Landesstelle für Statistik
Römerstraße 15
6901 Bregenz

Vorarlberg
Kindergarten

Gruppenblatt

Berichtsjahr	/
Name des Kindergartens	
Statistische Kennzahl	-

Gruppen-Nr.		Name Kindergartengruppe	
Geführte Form der Gruppe		Anzahl Kinder in der Gruppe	

Altersstatistik

Alter	1	2	3	4	5	6	7	8	9	10
Anzahl Kinder										

	Nachname, Vorname Kann angegeben werden, dient jedoch nur als Ausfüllhilfe	Geburtsdatum	Alter	Geschlecht	Staatsangehörigkeit	Muttersprache	Religion	Anwesenheit	Mittagessen	mit absolutem Integrationsgutachten	mit relativem Integrationsgutachten	mit Schulunfähigkeitsbescheid	mit Sprachförderbedarf Deutsch	mit erheblichem sonst. Förderbedarf	Mutter		Vater	
															berufstätig	alleinerziehend	berufstätig	alleinerziehend
1									☐	☐	☐	☐	☐	☐		☐		☐
2									☐	☐	☐	☐	☐	☐		☐		☐
3									☐	☐	☐	☐	☐	☐		☐		☐
4									☐	☐	☐	☐	☐	☐		☐		☐
5									☐	☐	☐	☐	☐	☐		☐		☐
6									☐	☐	☐	☐	☐	☐		☐		☐
7									☐	☐	☐	☐	☐	☐		☐		☐
8									☐	☐	☐	☐	☐	☐		☐		☐
9									☐	☐	☐	☐	☐	☐		☐		☐
10									☐	☐	☐	☐	☐	☐		☐		☐
11									☐	☐	☐	☐	☐	☐		☐		☐
12									☐	☐	☐	☐	☐	☐		☐		☐
13									☐	☐	☐	☐	☐	☐		☐		☐
14									☐	☐	☐	☐	☐	☐		☐		☐
15									☐	☐	☐	☐	☐	☐		☐		☐
16									☐	☐	☐	☐	☐	☐		☐		☐
17									☐	☐	☐	☐	☐	☐		☐		☐
18									☐	☐	☐	☐	☐	☐		☐		☐
19									☐	☐	☐	☐	☐	☐		☐		☐
20									☐	☐	☐	☐	☐	☐		☐		☐
21									☐	☐	☐	☐	☐	☐		☐		☐
22									☐	☐	☐	☐	☐	☐		☐		☐
23									☐	☐	☐	☐	☐	☐		☐		☐
24									☐	☐	☐	☐	☐	☐		☐		☐
25									☐	☐	☐	☐	☐	☐		☐		☐

☐ Beiblatt hinzufügen

Amt der
Vorarlberger Landesregierung
Landesstelle für Statistik
Römerstraße 15
6901 Bregenz

Vorarlberg
Kindergarten

Beiblatt zum Gruppenblatt Nr. _____

	Nachname, Vorname Kann angegeben werden, dient jedoch nur als Ausfüllhilfe	Geburtsdatum	Alter	Geschlecht	Staatsangehörigkeit	Muttersprache	Religion	Anwesenheit	Mittagessen	mit absolutem Integrationsgutachten	mit relativem Integrationsgutachten	mit Schulunfähigkeitsbescheid	mit Sprachförderbedarf Deutsch	mit erheblichem sonst. Förderbedarf	Mutter		Vater	
															berufstätig	alleinerziehend	berufstätig	alleinerziehend
26									☐	☐	☐	☐	☐	☐		☐		☐
27									☐	☐	☐	☐	☐	☐		☐		☐
28									☐	☐	☐	☐	☐	☐		☐		☐
29									☐	☐	☐	☐	☐	☐		☐		☐
30									☐	☐	☐	☐	☐	☐		☐		☐
31									☐	☐	☐	☐	☐	☐		☐		☐
32									☐	☐	☐	☐	☐	☐		☐		☐
33									☐	☐	☐	☐	☐	☐		☐		☐
34									☐	☐	☐	☐	☐	☐		☐		☐
35									☐	☐	☐	☐	☐	☐		☐		☐
36									☐	☐	☐	☐	☐	☐		☐		☐
37									☐	☐	☐	☐	☐	☐		☐		☐
38									☐	☐	☐	☐	☐	☐		☐		☐
39									☐	☐	☐	☐	☐	☐		☐		☐
40									☐	☐	☐	☐	☐	☐		☐		☐
41									☐	☐	☐	☐	☐	☐		☐		☐
42									☐	☐	☐	☐	☐	☐		☐		☐
43									☐	☐	☐	☐	☐	☐		☐		☐
44									☐	☐	☐	☐	☐	☐		☐		☐
45									☐	☐	☐	☐	☐	☐		☐		☐
46									☐	☐	☐	☐	☐	☐		☐		☐
47									☐	☐	☐	☐	☐	☐		☐		☐
48									☐	☐	☐	☐	☐	☐		☐		☐
49									☐	☐	☐	☐	☐	☐		☐		☐
50									☐	☐	☐	☐	☐	☐		☐		☐
51									☐	☐	☐	☐	☐	☐		☐		☐
52									☐	☐	☐	☐	☐	☐		☐		☐
53									☐	☐	☐	☐	☐	☐		☐		☐
54									☐	☐	☐	☐	☐	☐		☐		☐
55									☐	☐	☐	☐	☐	☐		☐		☐
56									☐	☐	☐	☐	☐	☐		☐		☐
57									☐	☐	☐	☐	☐	☐		☐		☐
58									☐	☐	☐	☐	☐	☐		☐		☐
59									☐	☐	☐	☐	☐	☐		☐		☐
60									☐	☐	☐	☐	☐	☐		☐		☐