Vorarlberg
unser Land

2015

Kindertagesheimstatistik 2014/2015

Kindertagesheimstatistik 2014/15

Amt der Vorarlberger Landesregierung
Landesstelle für Statistik

Herausgeber und Hersteller
Amt der Vorarlberger Landesregierung
Landesstelle für Statistik
Römerstraße 15
A-6901 Bregenz
Internet: www.vorarlberg.at
E-Mail: statistik@vorarlberg.at
Telefon: +43(0)5574/511-20155 bzw. 20157
Telefax: +43(0)5574/511-920197

Redaktion
DI Egon Rücker

Inhalt
Kurt Tomaselli
Telefon: +43(0)5574/511-20159
E-Mail: kurt.tomaselli@vorarlberg.at

Bregenz, April 2015

Kindertagesheimstatistik 2014/15

>>> Inhaltsverzeichnis <<<

		Seite
1.	**Textteil**	5
1.1	Allgemeines	5
1.2	Ergebnisse und Texttabellen	5
1.3	Betreuungsquoten der 3-, 4- und 5- Jährigen (Grafik)	6
1.4	Anteil der Kinder in Kinderbetreuung nach Beschäftigungsausmaß der Mütter (Grafik)	6
1.5	Erläuterungen	8
2.	**Allgemeine (Klein)-Kinderbetreuungseinrichtungen**	**10**
2.1	Kinder und Personal in allgemeinen (Klein)-Kinderbetreuungseinrichtungen nach Erhalter und Bezirken	10
3.	**Spielgruppen-Initiativen**	**13**
3.1	Kinder und Personal in Spielgruppen-Initiativen nach Erhalter und Bezirken	13
4.	**Kindergärten**	**16**
4.1	Kinder, Personal und erhöhter Förderbedarf in allgemeinen Kindergärten nach Erhalter und Bezirken	16
4.2	Kinder und Personal in Übungskindergärten nach Erhalter	24
4.3	Kinder in Integrationsgruppen in allgemeinen Kindergärten nach Geschlecht und Bezirken	25
4.4	Kinder in Integrationsgruppen in Übungskindergärten nach Geschlecht	28
4.5	Kindergärten nach der Zahl der Kindergartengruppen	28
5.	**Schülerbetreuungseinrichtungen**	**29**
5.1	Kinder und Personal in allgemeinen Schülerbetreuungseinrichtungen nach Erhalter und Bezirken	29
5.2	Kinder und Personal in sonder- und heilpädagogischen Schülerbetreuungseinrichtungen nach Erhalter	32
5.3	Kinder und Personal in Übungsschülerbetreuungseinrichtungen nach Erhalter	32
6.	**Tageseltern**	**33**
6.1	Tageseltern nach der Zahl der betreuten Kinder und Bezirken	33
7.	**Öffnungszeiten der Betreuungseinrichtungen**	**33**
7.1	Kinderbetreuungseinrichtungen nach Tagesöffnungszeiten	33
7.2	Kinderbetreuungseinrichtungen nach Öffnungszeitklassen	33
7.3	Kinderbetreuungseinrichtungen mit und ohne Angebot Mittagessen und Mittagspausenregelung	34
8.	**Alter der Kinder und Betreuungsquoten**	**34**
8.1	Kinder in allgemeinen Kinderbetreuungseinrichtungen nach Alter und Bezirken	34
8.2	Kinder in Spielgruppen nach Alter und Bezirken	34
8.3	Kinder in Kindergärten nach Alter und Bezirken	35
8.4	Kinder in Schülerbetreuungseinrichtungen nach Alter und Bezirken	35
8.5	Kinder bei Tageseltern nach Alter und Bezirken	35
8.6	Kinder nach Alter und Kinderbetreuungseinrichtungen	36
8.7	Kinderbetreuungsquoten nach Alter und Kinderbetreuungseinrichtungen	37

9. Staatsbürgerschaft der Kinder **38**
9.1 Kinder in allgemeinen Kinderbetreuungseinrichtungen nach Staatsbürgerschaft und Bezirken 38
9.2 Kinder in Spielgruppen nach Staatsbürgerschaft und Bezirken 38
9.3 Kinder in Kindergärten nach Staatsbürgerschaft und Bezirken 39
9.4 Kinder in Schülerbetreuungseinrichtungen nach Staatsbürgerschaft und Bezirken 39
9.5 Kinder in allen Kinderbetreuungseinrichtungen nach Staatsbürgerschaft 40

10. Muttersprache der Kinder **41**
10.1 Kinder in allgemeinen Kinderbetreuungseinrichtungen nach Muttersprache und Bezirken 41
10.2 Kinder in Spielgruppen nach Muttersprache und Bezirken 41
10.3 Kinder in Kindergärten nach Muttersprache und Bezirken 41
10.4 Kinder in Schülerbetreuungseinrichtungen nach Muttersprache und Bezirken 41

11. Beschäftigungsausmaß der Eltern **42**
11.1 Kinder in allgemeinen Kinderbetreuungseinrichtungen nach dem Beschäftigungsausmaß der Mutter und Bezirken 42
11.2 Kinder in Spielgruppen nach dem Beschäftigungsausmaß der Mutter und Bezirken 42
11.3 Kinder in Kindergärten nach dem Beschäftigungsausmaß der Mutter und Bezirken 42
11.4 Kinder in Schülerbetreuungseinrichtungen nach dem Beschäftigungsausmaß der Mutter und Bezirken 42
11.5 Kinder in allgemeinen Kinderbetreuungseinrichtungen nach dem Beschäftigungsausmaß des Vaters und Bezirken 43
11.6 Kinder in Spielgruppen nach dem Beschäftigungsausmaß des Vaters und Bezirken 43
11.7 Kinder in Kindergärten nach dem Beschäftigungsausmaß des Vaters und Bezirken 43
11.8 Kinder in Schülerbetreuungseinrichtungen nach dem Beschäftigungsausmaß des Vaters und Bezirken 43
11.9 Kinder in allgemeinen Kinderbetreuungseinrichtungen nach dem Beschäftigungsausmaß alleinerziehender Mütter und Bezirken 44
11.10 Kinder in Spielgruppen nach dem Beschäftigungsausmaß alleinerziehender Mütter und Bezirken 44
11.11 Kinder in Kindergärten nach dem Beschäftigungsausmaß alleinerziehender Mütter und Bezirken 44
11.12 Kinder in Schülerbetreuungseinrichtungen nach dem Beschäftigungsausmaß alleinerziehender Mütter und Bezirken 44
11.13 Kinder in Betreuungseinrichtungen nach dem Beschäftigungsausmaß alleinerziehender Väter 45
11.14 Einrichtungen nach Einrichtungstyp mit Kindern aus Nichtstandortgemeinden 45

12. Personal **45**
12.1 Personal nach Kinderbetreuungseinrichtungen und Alter 45
12.2 Personal nach Kinderbetreuungseinrichtungen und Ausbildung 46
12.3 Personal nach Kinderbetreuungseinrichtungen und Geschlecht 46
12.4 Personal nach Kinderbetreuungseinrichtungen und Geschlecht in Prozent 46

13. Entwicklung der Kinderbetreuungseinrichtungen (Zeitreihen) **47**
13.1 Allgemeine (Klein)-Kinderbetreuungseinrichtungen 47
13.2 Allgemeine Spielgruppen-Initiativen 47
13.3 Allgemeine Kindergärten 48
13.4 Allgemeine Schülerbetreuungseinrichtungen 49
13.5 Tageselternbetreuung 49

. **Anhang:** Erhebungsformulare 51

1 Bericht der Kindertagesheimstatistik 2014/15

1.1 Allgemeines

Die Vereinbarkeit von Beruf und Familie und die optimale Entwicklung der Kinder unter Gleichaltrigen gewinnen immer mehr an Bedeutung. Die Vorarlberger Kindertagesheimstatistik soll für die Gesellschafts- und Sozialpolitik eine wichtige Entscheidungshilfe darstellen. Daher werden in der Vorarlberger Kindertagesheimstatistik regionale Strukturen und Indikatoren von Kindergärten, Kinderbetreuungseinrichtungen, Spielgruppen, Schülerbetreuungseinrichtungen und von Tageseltern abgebildet. Viele Regionaldaten werden nach politischen Bezirken bzw. nach Gemeinden ausgewiesen.

Die Kindertagesheimstatistik ist eine eigene Erhebung des Landes Vorarlberg und erfolgt jährlich im Rahmen einer Vollerhebung. Ab Erhebungsjahr 2012/13 wird die Erhebung mit digitalen Erhebungsformularen elektronisch durchgeführt. Die Datenübermittlung der Schulen für die Schülerbetreuung erfolgt ebenfalls digital über ein Schulverwaltungsprogramm. Es werden Kindertagesheime mit den darin betreuten Kindern und dem beschäftigten Personal erhoben.
Die daraus gewonnenen Daten werden regional von der Landesstelle für Statistik aufbereitet, ausgewertet, publiziert und national für einen Bundesländervergleich der Bundesanstalt Statistik Österreich zur Verfügung gestellt.

1.2 Ergebnisse

Im Berichtsjahr 2014/15 gab es in Vorarlberg 591 Betreuungseinrichtungen (ohne Tageseltern) für Kinder (+0,5% gegenüber 2013/14) mit insgesamt 24.335 Kindern (einschließlich 414 Kinder bei Tageseltern) (+2,7%) und 3.566 Betreuungspersonen (mit Tageseltern) (+3,6%). Insgesamt wurden rund 90% der 3-Jährigen und je 100% der 4- und 5-Jährigen in institutionellen Kinderbetreuungseinrichtungen betreut. Bei der Berechnung der Quoten wurden die Tageseltern nicht berücksichtigt, da diese Kinder oftmals schon in anderen Betreuungseinrichtungen gemeldet wurden.

(Klein)Kinderbetreuungseinrichtungen (allgemeine Kinderbetreuungseinrichtungen)
In den 107 Kleinkinderbetreuungseinrichtungen wurden insgesamt 3.668 Kinder (+9%) betreut. Im vorherigen Schuljahr waren es 103 Einrichtungen mit 3.376 Kindern. Der Personalstand erhöhte sich von 594 auf 702 Personen (+18%). Die Betreuungsquote der Kleinkinderbetreuungseinrichtungen lag bei den 2-Jährigen bei knapp 39%, bei den 3-Jährigen bei 28% und bei den 1-Jährigen bei rund 18%. In allen anderen Altersgruppen war der Anteil betreuter Kinder bei 4% oder weniger.

Spielgruppen-Initiativen
In 68 Spielgruppen wurden insgesamt 1.262 Kinder betreut, ein Rückgang um knapp 6% gegenüber dem Vorjahreszeitraum. Der Personalstand sank von 191 auf 187 Personen. Die Betreuungsquote in Spielgruppen lag bei den 2-Jährigen bei gerundet 13% und bei den 3-Jährigen bei 16%.

1.3 Betreuungsquoten der 3-, 4- und 5- Jährigen (ohne Tageseltern)

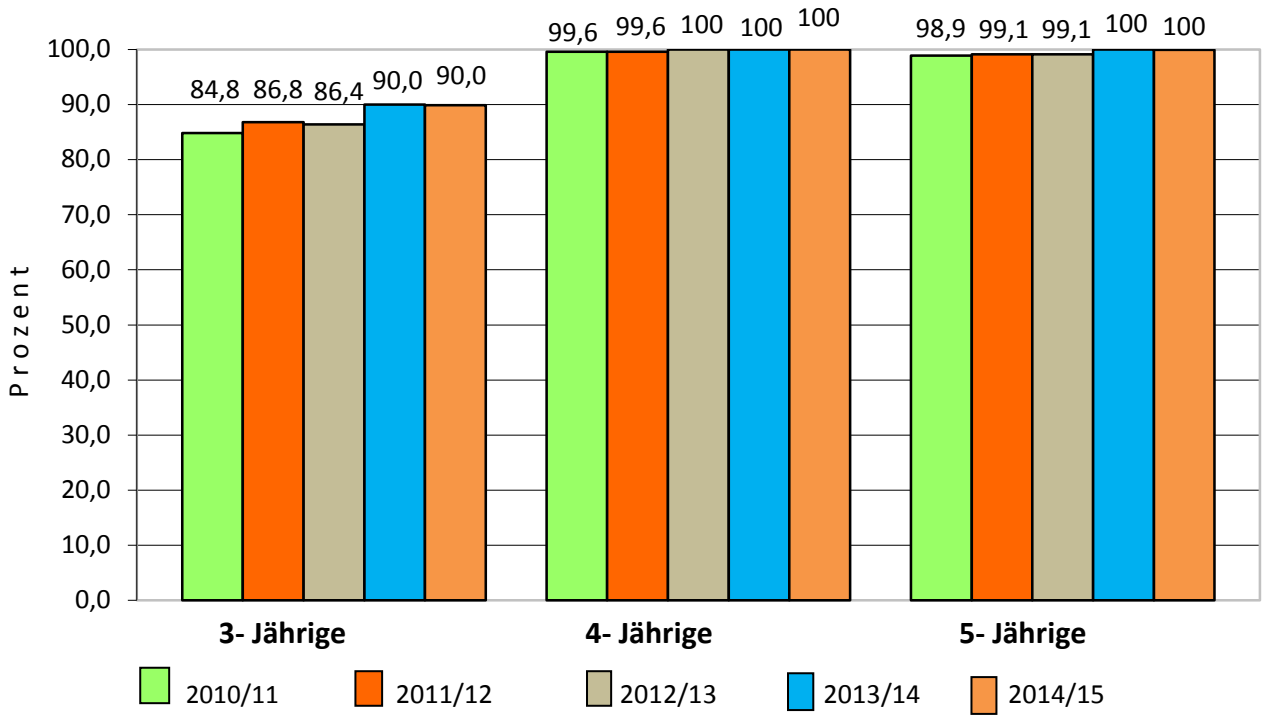

1.4 Anteil der Kinder in Kinderbetreuung nach Beschäftigungsausmaß der Mütter

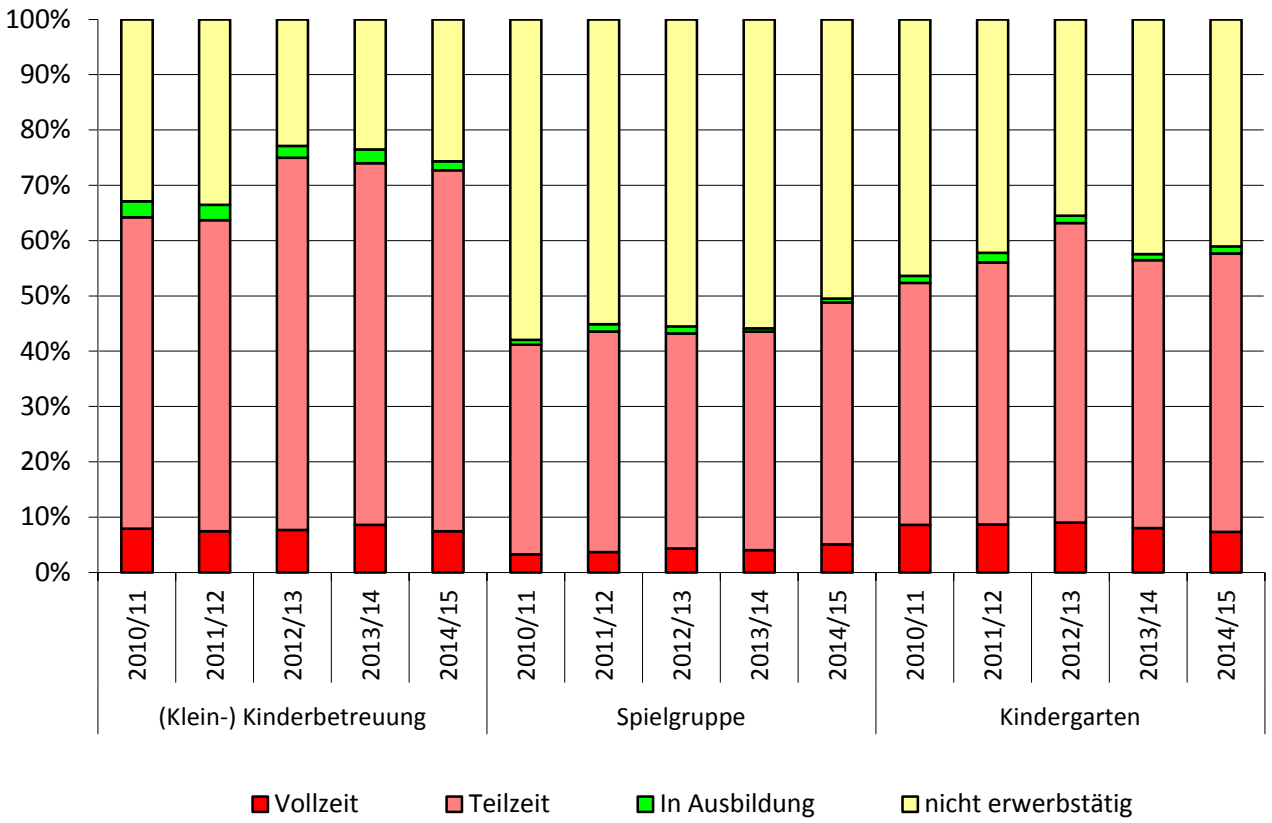

Kindertagesheimstatistik 2014/15

Typ	Anzahl	Betreute Kinder	Personal [1)]	Öffnungszeiten
Gesamt	591	24.335	3.566	
(Klein)-Kinderbetreuung	107	3.668	702	
Spielgruppe	68	1.262	187	
Kindergarten	246	9.385	1.618	
Schülerbetreuung	170	9.606	921	
Tageseltern	-	414	138	-

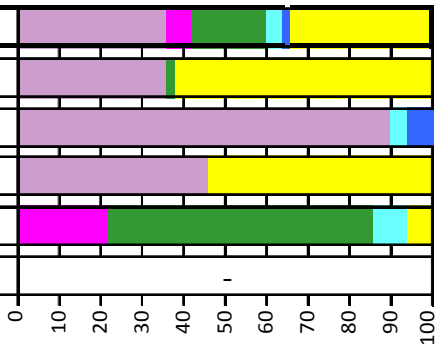

1) ohne Reinigungs- und Hauspersonal

Nur / überwiegend vormittags
Nur / überwiegend mittags
Überwiegend ab Mittag und nachmittags
Nur / überwiegend nachmittags
VM / Mittag / NM gemischt
Überwiegend ganztägig (mindestens an einem Öffnungstag 6 oder mehr Stunden geöffnet)

Kindergärten

In Vorarlberg wurden im Schuljahr 2014/15 9.385 Kinder in 246 Kindergärten betreut. Die Zahl der Kinder in Kindergärten verringerte sich gegenüber dem Vorjahr geringfügig um 10 bzw. -0,1%. In diesem engen Altersbereich der 3- bis 6-Jährigen wird die Kinderbetreuung durch andere Betreuungseinrichtungen verstärkt gefördert. Insgesamt standen 1.120 Kindergärtnerinnen (ohne und mit weiteren Ausbildungsqualifikationen), 413 Helferinnen und 85 sonstige Fachkräfte zur Verfügung. In Integrationsgruppen von allgemeinen Kindergärten wurden 2.052 Kinder, um 32 weniger als wie im Vorjahr, betreut. Rund 11% bzw. 233 Kinder davon waren Kinder mit Behinderungen. 26% der Mütter, deren Kinder in Kindergärten betreut werden, sind ohne Erwerbstätigkeit, 65% arbeiten in Teilzeit, 8% sind voll erwerbstätig und über 2% sind in Ausbildung. Die Betreuungsquoten in den Kindergärten betrugen 46% bei den 3-Jährigen und ca. je 97% bei den 4- Jährigen und 5-Jährigen.

Schülerbetreuungseinrichtungen (Kinderhorte)

Die Zahl der institutionell und auf anderer Trägerbasis (Verein Tagesbetreuung) betreuten Kinder in den Schülerbetreuungseinrichtungen stieg um rund 5% auf 9.606 , während die Zahl der Einrichtungen bei 170 unverändert blieb. Der Personalstand zur Schülerbetreuung erhöhte sich um rd. 3% auf 921. Die Betreuungsquote der 6- bis unter 10-Jährigen verringerte sich um 2% auf rund 24% gegenüber dem Vorjahr, während bei den 10- bis unter 14-Jährigen sich der Anteil um 3% auf 30% gegenüber dem Vorjahr erhöhte.

Tageseltern

Insgesamt betreuten 138 Tageseltern 414 Kinder. Im Vorjahreszeitraum wurden von 144 Tageseltern 422 Kinder betreut.

1.5 Erläuterungen

Unter institutioneller Kinderbetreuung werden in der Vorarlberger Kindertagesheimstatistik Einrichtungen der Kinderbetreuung zugeordnet, welche vom Land Vorarlberg gefördert werden und ohne Anwesenheit der Eltern eine regelmäßige, ganzjährige Kinderbetreuung durch ausgebildetes Personal anbieten. In institutionellen Kinderbetreuungseinrichtungen werden im Allgemeinen Kinder unter 15 Jahren in Kindergärten, (Klein)kinderbetreuungseinrichtungen, Schülerbetreuungseinrichtungen, in Spielgruppen oder bei Tageseltern betreut. Die Einrichtungen erhalten eine regelmäßige Förderung des Bundes-, Landes- oder aus Gemeindemitteln oder werden von diesen getragen. Damit eine Einrichtung im Bundesländervergleich der Bundesanstalt Österreich unter institutioneller Kinderbetreuung ausgewiesen wird, muss die Einrichtung zusätzlich zu den obigen Kriterien an mindestens 30 Wochen pro Jahr, an mindestens vier Tagen und mindestens 15 Stunden pro Woche geöffnet sein. Die *Betreuungsquote* ist der Anteil der Kinder in institutionellen Kinderbetreuungseinrichtungen im Vergleich zur gleichaltrigen Wohnbevölkerung. Die Betreuungsquoten können von den Quoten der Statistik Österreich abweichen, da es in der Vorarlberger Kindertagesheimstatistik keine Restriktionen bzgl. der Öffnungszeiten gibt. In Vorarlberg gibt es speziell zur Förderung der Kinderbetreuungseinrichtung (KIBE) und Schülerbetreuung gesonderte Richtlinien. Darunter fallen nicht Kindergärten und Spielgruppen. In den Richtlinien werden u.a. gemeindeübergreifende Kooperationen geregelt. Als solche gelten, wenn mindestens zwei Gemeinden einen möglichen Betriebsabgang tragen oder an deren Trägerschaften mindestens zwei Gemeinden beteiligt sind (z.B.: Gemeindeverband, Verein, GmbH).
Bei den Öffnungszeiten wird „Ganztägig“ angenommen, wenn an mindestens der Hälfte aller Öffnungstage pro Woche Vor- und Nachmittagsbetreuung angeboten wird. Bei weniger als der Hälfte wird der überwiegende Öffnungszeitmodus angenommen. Bei Gleichstand wird „Gemischt“ angenommen.

- (Klein-)Kinderbetreuungseinrichtungen: In Kleinkinderbetreuungseinrichtungen werden überwiegend Kinder ab 1½ Jahren betreut. Die meisten Kinder wechseln mit 4 Jahren in den Kindergarten, in Ausnahmefällen werden Kinder bis ins Schulalter betreut.

- Spielgruppen-Initiativen: Sind aus Elterninitiativen entstanden und werden von diesen geführt. In Spielgruppen werden Kinder im Alter von 1 bis unter 6 Jahren betreut. In einer einzigen Spielgruppe werden auch ein paar Kinder im Schulalter bis unter 10 Jahre mitbetreut.

- Kindergärten: Kinder dürfen in Kindergärten ab dem Kindergartenjahr 2008/09 mit Vollendung des dritten Lebensjahres (früher 4. Lebensjahr) bei Kindergartenbeginn ohne Einschränkung aufgenommen werden. Spätestens mit Beginn des Schulbesuches müssen die Kinder aus dem Kindergarten ausscheiden. Übungskindergärten sind der Bildungsanstalt für Kindergartenpädagogik zum Zwecke lehrplanmäßig vorgesehener Übungen angegliedert und dienen der praktischen Ausbildung der KindergärtnerInnen. Die Kindertagesheimstatistik weist in einer Tabelle Kinder mit Behinderung aus. Laut Kindergartengesetz wird eine Behinderung eines Kindes ineinem absoluten oder relativen Integrationsgutachten festgestellt. Bei einem absoluten Integrationsgutachten eines Kindes darf die Gruppengröße, in welcher das Kind betreut wird, 16 Kinder nicht übersteigen und muss von zwei Kindergartenpädagogen/-innen begleitet werden. Bei einem relativen Integrationsgutachten beträgt die maximale Gruppengröße 20 Kinder und kann neben einem/r Kindergartenpädagogen/-in von einem/r Helfer/-in mitbetreut werden. Bis zum Kindergartenjahr 2011/12 wurden nur Kinder mit absolutem Integrationsgutachten gezählt. Ab dem Kindergartenjahr 2012/13 werden laut einer Entscheidung des Kindergarten-

inspektorates auch Kinder mit relativem Integrationsgutachten in der Ausprägung Kinder mit Behinderung hinzugenommen. Neu aufgenommen wird ab dem Berichtsjahr 2014/15 der erhöhte Förderbedarf in Tab. 4.1.

- Schülerbetreuungseinrichtungen: In Schülerbetreuungseinrichtungen werden Kinder im Schulalter betreut. Es gibt aber auch Einrichtungen, in denen Kinder ab 1½ Jahren bis ins Schulalter mitbetreut werden. Diese Betreuung obliegt meist dem „Verein Tagesbetreuung". Im Rahmen der Schülerbetreuung an Schulen werden Schulkinder direkt in ihren Schulen nach dem Ende des Unterrichts betreut. Die Betreuungspersonen bestehen überwiegend aus Lehrpersonen. Das Betreuungsausmaß richtet sich nach dem jeweiligen Bedarf an der Schule.
  Anmerkungen zu den Tabellen 11.4, 11.8, 11.12 und 11.13:
  Bezüglich des Fragenblocks Berufstätigkeit und Alleinerziehung der Mutter und Berufstätigkeit und Alleinerziehung des Vaters wurden von den Schülerbetreuungseinrichtungen in hohem Maße leider nur mangelhafte Teilangaben oder gar keine Angaben gemacht und konnten auch durch Rückfragen nicht nacherhoben werden. Aufgrund der großen Zahl an Antwortausfällen konnte keine Imputation vorgenommen werden.

- Tageseltern: Es werden nur Tageseltern berücksichtigt, die im Berichtsjahr aktiv Kinder betreut haben und über den „Verein Tagesbetreuung" vermittelt werden. Bei Tageseltern werden Kinder ab 1½ Jahren und bei Bedarf bis ins höhere Schulalter betreut. Ausnahmeregelungen bei jüngeren Kindern sind möglich. Das Betreuungsausmaß wird individuell zwischen Eltern und Tageseltern vereinbart. Es kann von 10 Stunden pro Monat bis zu 40 Stunden pro Woche reichen. Tageseltern betreuen meist mehrere Kinder, wobei unter Einbeziehung der eigenen Kinder die Anzahl von fünf Kindern nicht überschritten werden darf.

2 Allgemeine (Klein)-Kinderbetreuungseinrichtungen

2.1 Kinder und Personal in allgemeinen (Klein)-Kinderbetreuungseinrichtungen nach Erhalter und Bezirken

a) Verwaltungsbezirk Bludenz

Gemeinde/Kinderbetreuungseinrichtung	Träger	Personal	Aufgenommene Kinder		
			Knaben	Mädchen	Gesamt
Bartholomäberg-Gantschier Kinderwerkstättli	Verein	3	7	10	17
Bludenz-Kinderbetreuung Farbtüpfle	Stadt	5	9	10	19
Bludenz-Kleinkindbetreuung Regenbogen,	Verein	3	13	8	21
Bludenz-s'Kinderhus Mücke	Stadt	4	7	5	12
Bludenz-SonnenGarten	Verein	7	19	19	38
Bludesch-KiBeBlu	Verein	7	33	43	76
Bürs-Spatzennest	Verein	4	10	13	23
Ludesch-KIBE Rumpelspielchen	Verein	6	22	22	44
Nenzing-Kinderhaus	Verein	12	30	41	71
Nüziders-Struwwelpeter	Verein	6	29	30	59
Schruns-Kinderwerkstättli	Verein	9	30	26	56
St. Gallenkirch-Kinderwerkstättli Montafon	Verein	3	14	8	22
St. Gerold-Kinderhüsle Regaboga	Verein	4	15	8	23
Thüringen-Rumpelspielchen	Verein	3	9	9	18
Vandans-Schnägga Hüsle	Gemeinde	4	18	6	24
Gesamt	15	80	265	258	523

b) Verwaltungsbezirk Bregenz

Andelsbuch-Stundenweise Betreuung Regenbogen	Verein	2	6	2	8
Bezau-KIBE Bezau	Gemeinde	5	19	20	39
Bregenz-Betriebliche Kibe LKH	Betr	11	15	25	40
Bregenz-Englische Spielgruppe	Verein	4	15	16	31
Bregenz-Fidibuss Kibe Gruppe	Betr	5	7	9	16
Bregenz-Kindergartenhaus	Verein	3	6	6	12
Bregenz-Kinderhaus Belruptstraße	Stadt	2	6	6	12
Bregenz-Klostergasse Rumpelstilzchen	Verein	8	22	12	34
Bregenz-Villa Wichtl	Verein	11	25	24	49
Bregenz-Weidach Rumpelstilzchen	Verein	5	16	17	33
Fußach-Kinderhaus Pertinsel	Gemeinde	5	15	20	35
Fußach-Kleinkindbetreuung Riedle	Gemeinde	2	13	6	19
Hard-KIBE Grünschnabel	Gemeinde	13	34	39	73
Hard-Verein Kinderhaus Alpla Kids	Verein	10	35	25	60
Hirschegg-KiBe Walsernest	Verein	8	23	23	46
Höchst-KIBE Kinderhaus im KinderCampus	Gemeinde	14	44	35	79
Höchst-Kinderbetreuung Kunterbunt	Verein	4	8	6	14
Höchst-Kinderstube	Verein	22	48	49	97
Hohenweiler-HOKI	Gemeinde	4	10	11	21
Hörbranz-i'tüpfle	Verein	3	10	10	20

Tabellenfortsetzung

Gemeinde/Kinderbetreuungseinrichtung	Träger	Personal	Aufgenommene Kinder		
			Knaben	Mädchen	Gesamt
Kennelbach-Kinderhaus-Head Gruppe 2	Verein	4	14	7	21
Kennelbach-Knusperhäuschen Gruppe 1	Verein	3	9	11	20
Lauterach-Käferle	Gemeinde	9	31	20	51
Lauterach-Rappelkiste	Gemeinde	4	28	21	49
Lochau-Kinderhaus	Gemeinde	8	28	37	65
Lochau-Seepark KIBE	Gemeinde	8	21	20	41
Schwarzach-KIBE Bildstein	Verein	11	36	37	73
Schwarzenberg-Miki	Verein	6	20	13	33
Sulzberg-Spielhüsle Hoppala	Verein	3	11	9	20
Wolfurt-Kindergruppe Fatt	Verein	7	20	24	44
Wolfurt-Kindergruppe Rickenbach	Verein	13	29	35	64
Wolfurt-KiVi	Gemeinde	3	7	3	10
Gesamt	32	220	631	598	1.229
c) Verwaltungsbezirk Dornbirn					
Dornbirn-Gigampfa	Verein	3	15	11	26
Dornbirn-KIBE CAMPUS (Kica)	Verein	20	41	38	79
Dornbirn-KIBE Innovatio	Verein	4	11	9	20
Dornbirn-Kinderbetreuung Panama	Verein	4	9	11	20
Dornbirn-Musikalische Kibe Petzi	Verein	5	6	18	24
Dornbirn-Schneeglöckchen	Stadt	5	10	8	18
Dornbirn-Spielgruppe Rohrbach	Verein	5	19	11	30
Dornbirn-Villa Kunterbunt	Verein	11	26	19	45
Dornbirn-Zwergengarten Am Damm	Verein	18	50	35	85
Dornbirn-Zwergengarten Fischbach	Verein	30	55	62	117
Dornbirn-Zwergengarten Hatlerdorf	Verein	12	21	25	46
Dornbirn-Zwergengarten Kastenlangen	Verein	6	9	22	31
Dornbirn-Zwergengarten Kinder-im-Element	Verein	7	18	10	28
Dornbirn-Zwergengarten Markt (Sala)	Verein	5	11	12	23
Dornbirn-Zwergengarten Schlossbräu	Verein	6	12	14	26
Hohenems-KIBE Neunteln	Stadt	5	20	13	33
Hohenems-Kibe Ringareia Markt	Verein	9	33	20	53
Hohenems-Ringareia Herrenried	Verein	8	19	32	51
Hohenems-Zwergengarten piCollini	Verein	10	14	16	30
Lustenau-Blumengarten	Verein	4	10	4	14
Lustenau-Ich bin Ich	Verein	6	30	18	48
Lustenau-Jona	Verein	3	9	4	13
Lustenau-KIBE SPAZI (Familienverband)	Verein	13	25	26	51
Lustenau-KIMI Millennium Park	Verein	7	24	20	44
Lustenau-Löwenzahn und Seidenpfoten	Verein	5	19	16	35
Lustenau-Paul's Garten	Verein	9	32	18	50
Lustenau-Sonne, Mond und Sterne	Verein	4	17	22	39
Gesamt	27	224	565	514	1.079

d) Verwaltungsbezirk Feldkirch

Gemeinde/Kinderbetreuungseinrichtung	Träger	Personal	Aufgenommene Kinder		
			Knaben	Mädchen	Gesamt
Altach-Kinderhaus KIBE	Gemeinde	12	30	32	62
Feldkirch-KIBE	Verein	10	17	15	32
Feldkirch-KIBE MediKids	Verein	7	13	23	36
Feldkirch-KIBE Zwergahüsle	Verein	4	10	9	19
Feldkirch-Kiddyclub	Verein	5	14	13	27
Feldkirch-Kinder Villa	Verein	9	24	18	42
Feldkirch-Kinderbetreuung Panama	Verein	6	4	11	15
Feldkirch-Kindergruppe Gallmist	Stadt	3	6	5	11
Feldkirch-Kinderhaus Nofels Kibe Gruppe	Stadt	6	12	6	18
Feldkirch-LKH Kleinkindergruppe	Land	4	8	7	15
Feldkirch-Wichtelkinder	Verein	4	12	6	18
Frastanz-Kibe Panama	Verein	8	16	10	26
Göfis-Kinderbetreuung Sunnagarta	Gemeinde	3	8	9	17
Götzis-Spielschlössle Am Garnmarkt	Verein	5	15	7	22
Götzis-Spielschlössle KIBE	Verein	5	15	7	22
Klaus-KIBE Zappelwurm	Gemeinde	3	12	13	25
Koblach-Schollamüsle	Gemeinde	6	10	22	32
Koblach-Schollamüsle 2	Gemeinde	3	5	12	17
Mäder-Spielhüsle	Verein	5	18	14	32
Rankweil-BEKIBE	Verein	4	8	5	13
Rankweil-KIBE i. Kinder- u. Familientreff Bifang	Gemeinde	4	14	4	18
Rankweil-LKH Kibe Gruppe	Sonst.Erhalter	3	7	7	14
Rankweil-Markt	Gemeinde	5	8	6	14
Rankweil-Regabogafischle	Verein	5	12	10	22
Rankweil-Regenbogenhaus	Verein	6	11	21	32
Rankweil-Zwergengarten Brederis	Verein	4	10	13	23
Röthis-KIPA Interpark Focus	Verein	3	11	7	18
Röthis-Villa Kamilla	Gemeinde	6	24	12	36
Satteins-Spielraum Teddybär	Gemeinde	6	16	18	34
Schlins-Kibe Jupident	Sonst.Erhalter	4	9	11	20
Schlins-Spielkiste	Verein	10	23	33	56
Sulz-KIBE	Gemeinde	6	18	16	34
Weiler-KIBE Weiler	Gemeinde	4	7	8	15
Gesamt	33	178	427	410	837
Vorarlberg	107	702	1.888	1.780	3.668

3 Spielgruppen-Initiativen

3.1 Kinder und Personal in Spielgruppen-Initiativen nach Erhalter und Bezirken

a) Verwaltungsbezirk Bludenz

Gemeinde/Kinderhort	Träger	Personal	Aufgenommene Kinder		
			Knaben	Mädchen	Gesamt
Bartholomäberg-SPG Grashupfer	Gemeinde	2	9	4	13
Bludenz-Kneippspielgruppe Purzelbohna	Verein	5	16	18	34
Bludenz-SPG Bingser Zwergle	Verein	3	6	9	15
Brand-SPG Ritarössle	Verein	1	2	4	6
Bürs-s`Flohkistle	Verein	3	12	14	26
Dalaas-SPG Wald a. Arlberg	Gemeinde	2	7	10	17
Gaschurn-Spielgruppe Novi-Club	Gemeinde	1	6	7	13
Innerbraz-SPG	Verein	3	10	8	18
Lech-Spielgruppe	Verein	2	8	5	13
Ludesch-Waldfüchsle	Verein	2	4	7	11
Nüziders-Waldwichtel	Verein	2	17	8	25
Raggal-SPG Zwerga Werkstatt	Verein	3	4	7	11
Schruns-Waldspielgruppe	Verein	2	10	2	12
Thüringen-Villa Kunterbunt	Verein	2	3	2	5
Thüringerberg-SPG Sunnastrahl	Verein	2	8	6	14
Gesamt	15	35	122	111	233

b) Verwaltungsbezirk Bregenz

Alberschwende-SPG Dean	Verein	5	15	31	46
Alberschwende-Waldspielgruppe Duss	Verein	2	3	7	10
Andelsbuch-Spielgruppe Regenbogen	Verein	3	7	8	15
Bizau-SPG Schneggohüsle	Gemeinde	2	7	4	11
Bregenz-SPG Waldorfpädagogik	Verein	4	12	6	18
Bregenz-Waldspielgruppe	Verein	2	5	4	9
Doren-Zwergenstüble	Verein	2	2	3	5
Egg-Apfelbaum	Verein	7	24	16	40
Gaißau-Zwergle	Privat	4	6	12	18
Hard-Löwenzahn	Verein	5	14	22	36
Hittisau-SPG	Verein	3	6	12	18
Hörbranz-Regenbogen	Gemeinde	3	15	17	32
Krumbach-SPG	Gemeinde	1	4	4	8
Langen bei Bregenz-Eichhörnchen	Verein	1	6	8	14
Langen bei Bregenz-Engl. SPG	Verein	1	6	6	12
Langenegg-Spielgruppe Sterntaler	Verein	1	4	8	12
Lingenau-Müsle	Verein	2	7	11	18
Mellau	Verein	2	8	5	13

Tabellenfortsetzung

Gemeinde/Kinderhort	Träger	Personal	Aufgenommene Kinder		
			Knaben	Mädchen	Gesamt
Möggers-Sozialspr. Leiblachtal (SPG)	Verein	1	2	4	6
Riefensberg	Verein	1	3	2	5
Wolfurt-Waldspielgruppe Die Waldeulen	Verein	2	4	6	10
Gesamt	21	54	160	196	356

c) Verwaltungsbezirk Dornbirn

Dornbirn-Russische Spielgruppe	Verein	2	7	5	12
Dornbirn-SPG Freie Evang. Gemeinde	Verein	3	5	9	14
Dornbirn-SPG Hattele	Verein	7	24	22	46
Dornbirn-SPG Müsle	Stadt	5	11	13	24
Dornbirn-SPG Sausebraus	Verein	4	17	13	30
Dornbirn-SPG Sonnenschein	Verein	4	18	7	25
Dornbirn-SPG Trippel Trappel	Verein	3	11	11	22
Dornbirn-Waldspielgruppe EKZ	Verein	2	11	15	26
Dornbirn-Wuslinge	Stadt	4	10	9	19
Hohenems-SPG Ringareia Markt	Verein	6	14	10	24
Lustenau-Regenbogen	Verein	4	10	17	27
Gesamt	11	44	138	131	269

d) Verwaltungsbezirk Feldkirch

Altach-Waldspielgruppe Kummenberg	Verein	4	15	15	30
Feldkirch-Ich bin Ich	Privat	1	7	4	11
Feldkirch-Mariakäferle	Sonst.Erhalter	2	9	10	19
Feldkirch-Regenbogen Canopus	Verein	1	9	6	15
Feldkirch-SPG Kinderland	Verein	3	9	10	19
Feldkirch-SPG Wurzelzwerge	Verein	3	7	1	8
Feldkirch-Spielgruppe Pusteblume	Verein	3	9	7	16
Feldkirch-Zottelbär	Verein	8	27	31	58
Frastanz-Sonnenschein	Verein	3	15	11	26
Göfis-Waldspielgruppe Spielmüs	Verein	2	12	5	17
Götzis-Spielschlössle SPG	Verein	4	16	17	33
Götzis-Waldorfspielgruppe	Verein	1	3	2	5
Laterns-SPG	Gemeinde	1	2	3	5
Meiningen-SPG Moaninger Zwergle	Verein	3	15	15	30
Rankweil-Paradiesspielgruppe	Verein	2	5	3	8
Rankweil-Waldkindergruppe am Schafplatz	Verein	4	31	17	48
Röthis	Verein	3	5	9	14

Tabellenfortsetzung

Gemeinde/Kinderhort	Träger	Personal	Aufgenommene Kinder		
			Knaben	Mädchen	Gesamt
Schnifis-SPG	Sonst.Erhalter	1	1	5	6
Zwischenwasser-SPG Dafins	Verein	1	4	2	6
Zwischenwasser-SPG Sim Sala Bim	Verein	2	6	15	21
Zwischenwasser-Waldspielgruppe Batschu	Verein	2	2	7	9
Gesamt	21	54	209	195	404
Vorarlberg	68	187	629	633	1.262

4 Kindergärten

4.1 Kinder und Personal in allgemeinen Kindergärten nach Erhalter und Bezirken

a) Verwaltungsbezirk Bludenz

Gemeinde/Kindergarten	Träger	Personal			Aufgenommene Kinder			davon mit erhöhtem Förderbedarf[1)]		
		Kindergärt-nerinnen	Helfer-innen	Sonstige Fachkräfte	m	w	Gesamt	m	w	Gesamt
Bartholomäberg	Gemeinde	3	1	-	22	12	34	-	-	-
Bartholomäberg-Gantschier	Gemeinde	2	-	-	7	9	16	1	-	1
Blons	Gemeinde	2	-	-	4	3	7	-	-	-
Bludenz-Außerbraz	Stadt	2	2	-	13	10	23	2	2	4
Bludenz-Bings	Stadt	2	2	-	6	15	21	-	6	6
Bludenz-Don Bosco	Kirche	14	6	-	43	37	80	20	15	35
Bludenz-Hl. Kreuz	Kirche	11	-	-	32	18	50	12	6	18
Bludenz-Igel-GTK	Stadt	7	2	-	17	17	34	9	12	21
Bludenz-Mitte	Stadt	14	4	1	39	32	71	29	25	54
Bludenz-Susi Weigel Kindergarten	Stadt	15	3	-	39	47	86	25	25	50
Bludenz-Waldkindergarten	Stadt	2	-	-	10	6	16	-	1	1
Bludesch	Gemeinde	7	1	-	15	26	41	5	11	16
Bludesch-Gais	Gemeinde	3	2	-	19	7	26	12	5	17
Brand	Gemeinde	3	-	-	9	7	16	-	-	-
Bürs	Gemeinde	7	2	-	30	42	72	10	15	25
Bürserberg	Gemeinde	1	-	-	5	1	6	-	-	-
Dalaas	Gemeinde	3	-	-	12	12	24	1	2	3
Dalaas-Wald a. Arlberg	Gemeinde	1	-	-	5	11	16	1	2	3
Fontanella	Gemeinde	2	1	-	11	12	23	-	-	-
Gaschurn	Gemeinde	1	1	-	6	7	13	1	-	1
Gaschurn-Partenen	Gemeinde	1	1	-	9	4	13	-	-	-
Innerbraz	Gemeinde	2	-	-	9	13	22	-	-	-
Klösterle	Gemeinde	1	-	-	5	5	10	-	-	-
Lech	Gemeinde	4	-	2	18	19	37	-	-	-
Ludesch	Gemeinde	20	4	-	44	46	90	23	18	41

Ludesch-Montessori	Verein	4	-	-	13	7	20	-	-	-
Nenzing-Dorf	Gemeinde	8	7	7	42	48	90	12	13	25
Nenzing-Beschling	Gemeinde	2	-	-	7	7	14	-	-	-
Nenzing-Gaisstraße	Gemeinde	2	-	1	8	3	11	3	2	5
Nenzing-Latz	Gemeinde	1	1	-	12	10	22	-	-	-
Nenzing-Motten	Gemeinde	3	-	-	11	12	23	4	1	5
Nüziders	Gemeinde	14	6	1	51	61	112	15	14	29
Raggal	Gemeinde	2	1	-	11	9	20	-	-	-
St. Anton im Montafon	Gemeinde	2	1	-	13	10	23	-	1	1
St. Gallenkirch	Gemeinde	2	2	-	9	12	21	3	4	7
St. Gallenkirch-Gortipohl	Gemeinde	1	-	-	8	7	15	-	-	-
St. Gerold	Gemeinde	1	-	-	4	6	10	-	-	-
Schruns-Auf der Litz	Gemeinde	2	-	1	6	10	16	1	-	1
Schruns-St.Jodok	Gemeinde	3	4	-	19	20	39	4	5	9
Schruns-Gamprätz	Gemeinde	3	1	-	7	5	12	-	-	-
Silbertal	Gemeinde	2	1	-	16	11	27	-	-	-
Sonntag	Gemeinde	1	1	1	13	8	21	-	-	-
Thüringen	Gemeinde	3	2	1	28	24	52	4	9	13
Thüringerberg	Gemeinde	2	-	1	13	5	18	1	-	1
Tschagguns-Land	Gemeinde	3	2	-	17	20	37	-	-	-
Vandans	Gemeinde	6	2	-	19	28	47	1	-	1
Bezirk Bludenz	46	197	63	16	756	741	1.497	199	194	393
b) Verwaltungsbezirk Bregenz										
Alberschwende	Gemeinde	6	3	-	51	33	84	5	6	11
Andelsbuch	Gemeinde	7	1	-	36	34	70	3	2	5
Au	Gemeinde	2	2	-	19	16	35	-	2	2
Bezau	Gemeinde	5	2	2	26	26	52	13	6	19
Bildstein	Gemeinde	2	-	-	8	8	16	-	-	-
Bizau	Gemeinde	4	-	1	20	9	29	4	-	4
Bregenz-An der Ach	Stadt	8	6	-	49	46	95	31	28	59
Bregenz-Belruptstraße	Stadt	5	3	-	26	35	61	14	13	27
Bregenz-Belruptstraße-GTK	Stadt	2	4	-	13	9	22	5	1	6

Tabellenfortsetzung

Gemeinde/Kindergarten	Träger	Personal			Aufgenommene Kinder			davon mit erhöhtem Förderbedarf[1)]		
		Kindergärt-nerinnen	Helfer-innen	Sonstige Fachkräfte	m	w	Gesamt	m	w	Gesamt
Bregenz-Blumenegg	Stadt	5	4	-	34	32	66	25	26	51
Bregenz-Kindercampus Bregenz	Verein	2	1	6	21	25	46	-	-	-
Bregenz-Fidibuss	Betrieb	2	-	-	8	10	18	-	-	-
Bregenz-In der Braike	Stadt	9	6	-	57	33	90	25	15	40
Bregenz-Mariahilf	Stadt	6	8	-	42	39	81	25	25	50
Bregenz-Montessori KinderGartenHaus	Verein	2	2	-	12	10	22	-	-	-
Bregenz-Rieden	Stadt	5	3	-	15	18	33	10	13	23
Bregenz-St.Gebhard	Stadt	6	5	-	40	49	89	27	27	54
Bregenz-St.Kolumban	Kirche	1	2	-	9	13	22	-	2	2
Bregenz-Waldorfkindergarten	Verein	4	-	1	13	20	33	-	-	-
Bregenz-Weinschlössle	Stadt	5	5	-	39	43	82	11	10	21
Buch	Gemeinde	2	1	-	10	13	23	-	-	-
Damüls	Gemeinde	2	-	-	12	6	18	1	-	1
Doren	Gemeinde	2	1	-	13	11	24	2	-	2
Egg-Großdorf	Gemeinde	2	1	-	10	18	28	1	1	2
Egg-Mühle	Gemeinde	2	-	-	9	11	20	-	-	-
Egg-Pfister	Gemeinde	3	1	-	20	24	44	1	-	1
Eichenberg	Gemeinde	3	-	-	9	7	16	-	1	1
Fußach-Wiesenstraße	Gemeinde	6	2	-	31	23	54	10	7	17
Fußach-Pertinsel	Gemeinde	8	1	-	29	27	56	12	10	22
Gaißau	Gemeinde	3	1	-	18	17	35	-	1	1
Hard-Falkenweg	Gemeinde	11	5	1	51	39	90	15	14	29
Hard-Am Eicheleweg	Gemeinde	8	4	-	27	38	65	15	17	32
Hard-Hölzele Naturhaus	Gemeinde	3	2	-	18	8	26	2	3	5
Hard-Kunterbunt am See	Gemeinde	7	6	-	37	31	68	25	17	42
Hard-Wallstraße	Gemeinde	6	9	-	34	33	67	13	8	21
Hittisau	Gemeinde	4	-	-	20	17	37	5	2	7
Höchst-KG Kinderhaus im KinderCampus	Gemeinde	3	1	-	7	14	21	1	3	4
Höchst-Kirchdorf	Gemeinde	7	2	-	24	22	46	4	7	11

Höchst-Oberdorf	Gemeinde	7	1	1	33	19	52	23	11	34
Höchst-Unterdorf	Gemeinde	8	2	-	28	27	55	11	11	22
Hörbranz-Brantmann	Gemeinde	3	2	2	14	20	34	4	5	9
Hörbranz-Dorf	Gemeinde	4	1	-	14	10	24	-	-	-
Hörbranz-Leiblach	Gemeinde	3	1	-	10	20	30	2	4	6
Hörbranz-Unterdorf	Gemeinde	2	1	-	14	9	23	-	-	-
Hohenweiler	Gemeinde	4	1	-	16	15	31	1	3	4
Kennelbach	Gemeinde	9	2	-	24	13	37	8	4	12
Krumbach	Gemeinde	2	-	-	12	8	20	3	1	4
Langen bei Bregenz	Gemeinde	3	-	-	10	10	20	-	-	-
Langenegg	Gemeinde	2	-	-	11	10	21	-	-	-
Lauterach-Bachgasse	Gemeinde	5	1	-	24	14	38	6	1	7
Lauterach-Dorf	Gemeinde	6	-	-	21	11	32	9	6	15
Lauterach-Hofsteigsaal	Gemeinde	2	2	-	11	11	22	5	1	6
Lauterach-Hohenegger	Gemeinde	5	1	-	21	21	42	10	7	17
Lauterach-Sunnadörfle	Gemeinde	6	2	-	17	21	38	9	9	18
Lauterach-Unterfeld	Gemeinde	4	1	-	22	16	38	15	7	22
Lauterach-Weißenbild	Gemeinde	3	-	-	11	10	21	-	-	-
Lingenau	Gemeinde	3	-	-	13	18	31	4	4	8
Lochau-Bäumle	Gemeinde	4	-	1	18	21	39	5	12	17
Lochau-Gartenstraße	Gemeinde	2	-	1	15	8	23	3	5	8
Mellau	Gemeinde	3	1	-	16	18	34	6	2	8
Hirschegg	Gemeinde	2	-	-	6	10	16	3	1	4
Mittelberg	Gemeinde	2	-	-	13	10	23	-	-	-
Riezlern	Gemeinde	10	3	-	29	30	59	4	1	5
Möggers	Gemeinde	1	1	-	3	4	7	1	1	2
Reuthe	Gemeinde	1	1	-	6	6	12	1	-	1
Riefensberg	Gemeinde	2	-	-	11	16	27	-	-	-
Schnepfau	Gemeinde	2	-	-	3	6	9	-	-	-
Schoppernau	Gemeinde	3	-	-	23	11	34	4	2	6
Schröcken	Gemeinde	1	-	-	8	3	11	-	-	-
Schwarzach-Minderach	Gemeinde	4	3	1	20	18	38	2	2	4
Schwarzach-Dorf	Gemeinde	2	2	1	18	28	46	5	11	16
Schwarzenberg	Gemeinde	3	-	1	25	19	44	-	3	3

Tabellenfortsetzung

Gemeinde/Kindergarten	Träger	Personal			Aufgenommene Kinder			davon mit erhöhtem Förderbedarf[1)]		
		Kindergärt-nerinnen	Helfer-innen	Sonstige Fachkräfte	m	w	Gesamt	m	w	Gesamt
Sibratsgfäll	Gemeinde	1	-	-	3	7	10	-	-	-
Sulzberg-Dorf	Gemeinde	1	1	2	15	16	31	-	-	-
Sulzberg-Thal	Gemeinde	1	1	-	5	6	11	-	1	1
Wolfurt-Bütze	Gemeinde	5	4	-	29	35	64	8	7	15
Wolfurt-Dorf	Gemeinde	3	3	1	23	15	38	9	3	12
Wolfurt-Fatt	Gemeinde	4	2	1	23	22	45	9	13	22
Wolfurt-Kindervilla	Gemeinde	2	-	-	10	6	16	-	-	-
Wolfurt-Haus für Kinder	Verein	3	-	-	8	13	21	-	-	-
Wolfurt-Rickenbach	Gemeinde	5	5	-	17	26	43	5	3	8
Wolfurt-Strohdorf	Gemeinde	3	2	1	14	13	27	1	-	1
Bezirk Bregenz	82	321	141	24	1.604	1.517	3.121	481	408	889
c) Verwaltungsbezirk Dornbirn										
Dornbirn-Am Wall	Stadt	5	6	-	23	16	39	13	8	21
Dornbirn-LZH	Verein	3	-	-	6	5	11	6	5	11
Dornbirn-Forach	Stadt	5	7	-	26	25	51	11	9	20
Dornbirn-Härte	Stadt	4	4	3	30	31	61	11	10	21
Dornbirn-Haselstauden	Stadt	14	4	-	47	39	86	18	16	34
Dornbirn-Hatlerstraße	Stadt	7	2	2	43	39	82	20	20	40
Dornbirn-Heinzenbeer	Stadt	6	3	1	35	30	65	10	6	16
Dornbirn-Mittebrunnen	Stadt	9	2	-	31	28	59	17	13	30
Dornbirn-Hermann-Gmeiner-Weg	Stadt	3	2	-	6	14	20	1	2	3
Dornbirn-Kastenlangen	Stadt	8	2	-	39	21	60	10	13	23
Dornbirn-Kehlegg	Stadt	2	1	-	12	7	19	-	-	-
Dornbirn-Langegasse	Stadt	5	3	-	25	21	46	15	6	21
Dornbirn-Mittelfeld	Stadt	7	5	-	41	36	77	8	8	16
Dornbirn-Montessori	Verein	2	2	-	11	9	20	1	1	2
Dornbirn-Montfort	Stadt	2	1	-	12	7	19	5	5	10

Dornbirn-Niederbahn	Stadt	3	-	-	9	8	17	6	5	11
Dornbirn-Rohrbach	Stadt	5	3	5	33	43	76	15	8	23
Dornbirn-Sala	Stadt	8	4	1	33	44	77	13	16	29
Dornbirn-Schwefel	Stadt	5	1	2	14	20	34	8	8	16
Dornbirn-Wallenmahd	Stadt	5	8	-	37	48	85	14	18	32
Dornbirn-Watzenegg	Stadt	1	2	-	13	7	20	-	-	-
Dornbirn-Weißacher	Stadt	6	3	-	37	27	64	7	5	12
Hohenems-Kidla	Stadt	3	-	-	11	9	20	5	4	9
Hohenems-Erlach	Stadt	3	-	-	9	12	21	-	5	5
Hohenems-Herrenried	Stadt	9	2	-	29	31	60	13	15	28
Hohenems-Hofkindergarten	Stadt	3	-	-	12	6	18	-	1	1
Hohenems-Lustenauerstraße	Stadt	4	-	-	8	11	19	4	7	11
Hohenems-Markt	Stadt	8	7	-	34	42	76	19	25	44
Hohenems-St. Antonstraße	Stadt	4	-	-	6	12	18	1	1	2
Hohenems-Mozartstraße	Stadt	4	-	-	10	9	19	3	7	10
Hohenems-Neunteln	Stadt	11	1	2	38	35	73	18	13	31
Hohenems-Reute	Stadt	2	1	-	14	4	18	3	-	3
Hohenems-Schloßbergpark	Stadt	2	2	-	9	8	17	5	4	9
Hohenems-SeneCura	Betrieb	4	1	-	8	10	18	5	4	9
Hohenems-Waldkindergarten	Stadt	3	-	-	11	4	15	2	2	4
Lustenau-Am Schlatt	Gemeinde	5	5	-	29	34	63	6	7	13
Lustenau-Augarten	Gemeinde	10	1	-	26	29	55	20	12	32
Lustenau-Brändle	Gemeinde	13	1	-	26	31	57	5	12	17
Lustenau-Hannes Grabher	Gemeinde	5	2	-	22	16	38	15	10	25
Lustenau-Hasenfeld	Gemeinde	7	1	-	31	26	57	11	6	17
Lustenau-Spatzoneascht	Verein	3	1	-	12	9	21	2	-	2
Lustenau-Rheindorf	Gemeinde	13	4	1	44	27	71	23	9	32
Lustenau-Riedkindergarten	Gemeinde	2	-	-	10	8	18	1	-	1
Lustenau-Rosenlächer	Gemeinde	7	-	1	28	21	49	11	1	12
Lustenau-Rotkreuz	Gemeinde	8	-	2	21	27	48	11	16	27
Lustenau-Weiler	Gemeinde	4	1	-	17	23	40	13	11	24
Lustenau-Wiesenrain	Gemeinde	3	-	-	9	9	18	1	-	1
Bezirk Dornbirn	47	255	95	20	1.037	978	2.015	406	354	760

d) Verwaltungsbezirk Feldkirch

Gemeinde/Kindergarten	Träger	Personal			Aufgenommene Kinder			davon mit erhöhtem Förderbedarf[1)]		
		Kindergärt-nerinnen	Helfer-innen	Sonstige Fachkräfte	m	w	Gesamt	m	w	Gesamt
Altach-Oberdorf	Betrieb	3	1	-	11	6	17	4	4	8
Altach-Dorf	Betrieb	7	1	1	21	37	58	5	5	10
Altach-Kinderhaus KIGA	Betrieb	10	2	-	18	30	48	8	9	17
Altach-Wichnerstraße	Betrieb	15	-	-	35	35	70	8	3	11
Düns	Gemeinde	1	1	-	8	9	17	-	-	-
Feldkirch-Altenstadt-Kirchgasse	Stadt	5	2	-	17	28	45	5	11	16
Feldkirch-Gisingen-Oberau	Stadt	11	4	-	29	36	65	14	8	22
Feldkirch-Gisingen-Runa	Stadt	5	4	1	31	30	61	7	13	20
Feldkirch-Gisingen-Hämmerlestraße	Stadt	4	2	-	18	13	31	11	9	20
Feldkirch-Im Grisseler	Stadt	9	4	-	40	31	71	14	14	28
Feldkirch-Levis	Stadt	6	2	-	15	22	37	10	18	28
Feldkirch-LKH Kindergarten	Betrieb	6	1	1	22	23	45	-	3	3
Feldkirch-Nofels-Franz Heim	Stadt	4	3	-	12	19	31	2	3	5
Feldkirch-Kiga Kinderhaus Nofels	Stadt	2	3	-	9	12	21	-	2	2
Feldkirch-Nofels-Rheinstraße	Stadt	6	3	2	30	24	54	7	3	10
Feldkirch-Oberer Riegel	Stadt	5	3	-	29	26	55	7	10	17
Feldkirch-Ganztageskindergarten Tisis	Stadt	4	5	-	20	19	39	11	9	20
Feldkirch-Tisis-Gallmist	Stadt	2	3	-	22	20	42	4	3	7
Feldkirch-Tisis-Rheinberger	Stadt	7	1	4	28	16	44	19	4	23
Feldkirch-Tosters-Alvier	Stadt	7	3	-	28	30	58	16	20	36
Feldkirch-Tosters-Montessori	Verein	3	-	-	7	11	18	-	-	-
Feldkirch-Tosters-Riedteilweg	Stadt	9	4	-	33	22	55	13	9	22
Frastanz-Amerlügen	Gemeinde	2	-	-	10	9	19	4	5	9
Frastanz-Einlis	Gemeinde	4	2	-	19	23	42	8	7	15
Frastanz-Fellengatter	Gemeinde	4	2	2	32	29	61	13	15	28
Frastanz-Hofen	Gemeinde	5	2	1	21	25	46	10	14	24
Fraxern	Gemeinde	4	-	1	11	9	20	5	1	6
Göfis-Agasella	Gemeinde	5	-	-	15	22	37	3	2	5

Göfis-Hofen	Gemeinde	1	1	-	10	8	18	-	-	-
Göfis-Kirchdorf	Gemeinde	5	1	-	22	16	38	-	3	3
Götzis-Berg	Gemeinde	4	1	-	22	14	36	2	3	5
Götzis-Blattur	Gemeinde	8	1	-	33	18	51	12	8	20
Götzis-Churer Straße	Gemeinde	4	1	-	8	11	19	2	3	5
Götzis-Gartenstraße	Gemeinde	6	1	-	14	14	28	9	8	17
Götzis-Josefsheim	Gemeinde	5	1	-	19	20	39	6	10	16
Götzis-Moos	Gemeinde	6	-	-	21	16	37	8	7	15
Götzis-Sonderberg	Gemeinde	3	-	-	10	4	14	8	2	10
Götzis-Spielschlössle	Verein	2	-	1	9	7	16	1	1	2
Götzis-Sunnahüsle	Verein	1	1	1	10	12	22	-	-	-
Götzis-Waldkindergarten	Gemeinde	3	-	-	17	12	29	-	-	-
Götzis-Waldorfkindergarten	Verein	1	2	1	5	8	13	-	-	-
Klaus	Gemeinde	7	3	-	31	39	70	7	5	12
Koblach-Egatha	Gemeinde	7	-	-	27	34	61	6	10	16
Koblach-Gmür	Gemeinde	6	-	-	33	22	55	7	-	7
Laterns	Gemeinde	2	1	-	7	9	16	-	-	-
Mäder-Ulimahd	Gemeinde	8	2	-	37	29	66	10	5	15
Mäder-Brühl	Gemeinde	7	4	-	35	30	65	7	11	18
Meiningen	Gemeinde	7	2	-	36	31	67	4	6	10
Rankweil-Kinder-u.Familientreff Bifang	Gemeinde	11	9	-	36	24	60	12	8	20
Rankweil-Brederis	Gemeinde	5	1	2	19	18	37	11	8	19
Rankweil-LKH Kindergarten	Betrieb	3	2	1	13	14	27	-	-	-
Rankweil-Markt	Gemeinde	11	5	2	34	27	61	24	13	37
Rankweil-Merowinger	Gemeinde	4	1	1	20	15	35	8	7	15
Rankweil-Montessori-Kinderwerkstatt	Verein	3	3	-	20	14	34	-	-	-
Rankweil-Montfort	Gemeinde	2	-	1	11	9	20	5	4	9
Rankweil-Oberdorf	Gemeinde	2	2	1	12	10	22	6	5	11
Röns	Gemeinde	2	-	-	8	5	13	1	1	2
Röthis	Gemeinde	6	2	-	22	19	41	8	3	11
Satteins	Gemeinde	5	1	1	38	29	67	-	1	1
Schlins	Gemeinde	7	-	-	19	32	51	1	-	1
Schnifis	Gemeinde	2	-	-	6	8	14	-	-	-
Sulz	Gemeinde	6	-	-	32	27	59	6	3	9

Tabellenfortsetzung

Gemeinde/Kindergarten	Träger	Personal			Aufgenommene Kinder			davon mit erhöhtem Förderbedarf[1)]		
		Kindergärt-nerinnen	Helfer-innen	Sonstige Fachkräfte	m	w	Gesamt	m	w	Gesamt
Übersaxen	Gemeinde	2	-	-	10	5	15	2	1	3
Viktorsberg	Gemeinde	1	-	-	5	4	9	-	-	-
Weiler	Gemeinde	3	1	-	14	15	29	1	1	2
Weiler-Kinderhaus Wiki	Gemeinde	4	2	-	15	15	30	2	-	2
Zwischenwasser-Batschuns	Gemeinde	4	1	-	21	11	32	-	-	-
Zwischenwasser-Dafins	Gemeinde	1	-	-	6	3	9	-	-	-
Zwischenwasser-Muntlix	Gemeinde	6	2	-	21	27	48	4	9	13
Bezirk Feldkirch	69	338	112	25	1.379	1.301	2.680	388	350	738
Alle Bezirke gesamt	244	1.111	411	85	4.776	4.537	9.313	1.474	1.306	2.780

4.2 Kinder und Personal in Übungskindergärten nach Erhalter

Feldkirch-ÜKG Blasenberg	Bund	5	1	-	21	15	36	1	-	1
Feldkirch-ÜKG Fidelis	Gemeinde	4	1	-	20	16	36	12	10	22
Gesamt	2	9	2	-	41	31	72	13	10	23
Vorarlberg	246	1.120	413	85	4.817	4.568	9.385	1.487	1.316	2.803

1) Erhöhter Förderbedarf betrifft überwiegend Sprachförderbedarf und zu einem geringeren Teil relative Gutachten (leichte Behinderungen)

4.3 Kinder in Integrationsgruppen in allgemeinen Kindergärten nach Geschlecht und Bezirken

a) Verwaltungsbezirk Bludenz

Gemeinde/Kindergarten	Aufgenommene Kinder			davon Kinder mit Behinderung
	Knaben	Mädchen	Gesamt	
Bludenz-Don Bosco	19	16	35	4
Bludenz-Hl. Kreuz	19	10	29	6
Bludenz-Igel-GTK	17	17	34	3
Bludenz-Susi Weigel Kindergarten	16	15	31	4
Bludesch	8	7	15	1
Bürs	8	8	16	2
Gaschurn	6	7	13	1
Ludesch	16	16	32	2
Nüziders	7	7	14	4
Schruns-Auf der Litz	6	10	16	1
St. Gallenkirch	9	12	21	1
Thüringen	6	8	14	1
Thüringerberg	13	5	18	1
Vandans	10	17	27	3
Bezirk Bludenz	160	155	315	34

b) Verwaltungsbezirk Bregenz

Alberschwende	9	8	17	1
Andelsbuch	14	19	33	2
Bezau	17	14	31	4
Bildstein	8	8	16	1
Bizau	10	4	14	1
Bregenz-An der Ach	18	14	32	6
Bregenz-Belruptstraße	9	9	18	1
Bregenz-In der Braike	20	11	31	6
Bregenz-Mariahilf	5	11	16	3
Bregenz-Rieden	6	8	14	1
Damüls	12	6	18	1
Doren	8	8	16	1
Egg-Großdorf	3	13	16	2
Fußach-Pertinsel	8	8	16	2
Gaißau	5	7	12	2
Hard-Falkenweg	7	7	14	4
Hard-Kunterbunt am See	18	13	31	6
Hirschegg	6	10	16	3
Hittisau	8	5	13	1
Höchst-Oberdorf	11	2	13	2
Hörbranz-Leiblach	5	10	15	1
Kennelbach	10	6	16	1

Tabellenfortsetzung

Gemeinde/Kindergarten	Aufgenommene Kinder			davon Kinder mit Behinderung
	Knaben	Mädchen	Gesamt	
Lauterach-Bachgasse	24	14	38	3
Lauterach-Dorf	9	6	15	1
Lauterach-Hohenegger	8	11	19	1
Lauterach-Unterfeld	8	8	16	4
Lingenau	8	8	16	1
Lochau-Bäumle	7	8	15	4
Mellau	8	10	18	1
Möggers	3	4	7	2
Reuthe	6	6	12	1
Schwarzach-Minderach	8	8	16	2
Wolfurt-Bütze	8	9	17	3
Wolfurt-Fatt	11	11	22	1
Wolfurt-Strohdorf	6	7	13	1
Bezirk Bregenz	331	311	642	77

c) Verwaltungsbezirk Dornbirn

Dornbirn-Am Wall	10	6	16	2
Dornbirn-Forach	8	8	16	1
Dornbirn-Härte	6	10	16	3
Dornbirn-Haselstauden	25	21	46	4
Dornbirn-Hermann-Gmeiner-Weg	2	10	12	1
Dornbirn-Kastenlangen	10	5	15	2
Dornbirn-LZH	6	5	11	11
Dornbirn-Mittebrunnen	22	14	36	5
Dornbirn-Mittelfeld	9	7	16	1
Dornbirn-Montfort	12	7	19	1
Dornbirn-Rohrbach	14	23	37	1
Dornbirn-Sala	6	13	19	1
Dornbirn-Wallenmahd	10	6	16	2
Dornbirn-Weißacher	8	8	16	1
Hohenems-Markt	6	10	16	1
Hohenems-Neunteln	20	14	34	4
Hohenems-St. Antonstraße	6	12	18	2
Lustenau-Augarten	17	16	33	3
Lustenau-Brändle	15	19	34	2
Lustenau-Hasenfeld	21	14	35	4
Lustenau-Rheindorf	19	11	30	3
Lustenau-Rosenlächer	19	12	31	2
Lustenau-Rotkreuz	14	14	28	4
Bezirk Dornbirn	285	265	550	61

d) Verwaltungsbezirk Feldkirch

Gemeinde/Kindergarten	Aufgenommene Kinder			davon Kinder mit Behinderung
	Knaben	Mädchen	Gesamt	
Altach-Kinderhaus KIGA	5	11	16	1
Altach-Wichnerstraße	17	16	33	3
Feldkirch-Gisingen-Hämmerlestraße	9	6	15	2
Feldkirch-Gisingen-Oberau	14	16	30	5
Feldkirch-Gisingen-Runa	9	11	20	1
Feldkirch-Im Grisseler	7	8	15	3
Feldkirch-Nofels-Franz Heim	4	8	12	2
Feldkirch-Nofels-Rheinstraße	10	5	15	2
Feldkirch-Oberer Riegel	18	14	32	3
Feldkirch-Tosters-Alvier	6	9	15	3
Feldkirch-Tosters-Riedteilweg	10	3	13	1
Frastanz-Fellengatter	10	6	16	3
Fraxern	7	3	10	1
Göfis-Kirchdorf	7	10	17	2
Götzis-Blattur	21	10	31	4
Götzis-Gartenstraße	14	14	28	5
Götzis-Sonderberg	10	4	14	1
Klaus	13	22	35	1
Koblach-Egatha	5	11	16	3
Koblach-Gmür	9	5	14	3
Mäder-Brühl	3	4	7	1
Rankweil-Brederis	6	5	11	1
Rankweil-Kinder-u.Familientreff Bifang	19	11	30	2
Rankweil-Markt	9	5	14	1
Rankweil-Oberdorf	6	6	12	1
Satteins	20	14	34	1
Schlins	3	10	13	2
Sulz	9	8	17	2
Zwischenwasser-Muntlix	3	7	10	1
Bezirk Feldkirch	283	262	545	61
Vorarlberg	1.059	993	2.052	233

4.4 Kinder in Integrationsgruppen in Übungskindergärten nach Geschlecht

Gemeinde/Kindergarten	Aufgenommene Kinder			davon Kinder mit Behinderung
	Knaben	Mädchen	Gesamt	
Feldkirch-ÜKG Blasenberg	-	-	-	-
Gesamt	-	-	-	-
Vorarlberg	1.059	993	2.052	233

4.5 Kindergärten nach der Zahl der Kindergartengruppen

Gruppen	Bezirke				Gesamt
	Bludenz	Bregenz	Dornbirn	Feldkirch [1)]	
Eine	26	27	19	18	90
Zwei	8	31	6	26	71
Drei	5	15	13	17	50
Vier	3	6	8	8	25
Fünf	3	3	1	-	7
Sechs	1	-	-	2	3
Gesamt	46	82	47	71	246

1) einschließlich Übungskindergärten

5 Schülerbetreuungseinrichtungen

5.1 Kinder und Personal in allgemeinen Schülerbetreuungseinrichtungen nach Erhalter und Bezirken

a) Verwaltungsbezirk Bludenz

Gemeinde/Kinderhort	Träger	Personal	Aufgenommene Kinder		
			Knaben	Mädchen	Gesamt
Bartholomäberg-Gantschier Polyt. Schule	Gemeinde	4	30	15	45
Blons-VMS Großes Walsertal	Gemeinde	10	25	26	51
Blons-VS	Gemeinde	2	8	5	13
Bludenz-VMS (Ost)	Stadt	7	50	44	94
Bludenz-VS Mitte	Verein	3	11	16	27
Bludenz-VS Obdorf	Verein	3	16	18	34
Bludenz-VS St. Peter	Stadt	4	12	19	31
Bürs-Unesco VMS	Gemeinde	16	56	72	128
Bürs-VS	Verein	3	11	22	33
Dalaas-VS	Gemeinde	2	7	2	9
Gaschurn-VS	Gemeinde	1	9	5	14
Innerbraz-VMS Klostertal	Gemeinde	6	5	6	11
Ludesch-VS	Verein	3	22	18	40
Nenzing-VMS und Sporthauptschule	Gemeinde	13	97	116	213
Nenzing-VS	Land	7	32	31	63
Nüziders-VMS und Sporthauptschule	Verein	7	58	73	131
Nüziders-VS Verein Tagesbetreuung	Verein	3	29	20	49
Raggal-VS	Gemeinde	1	4	6	10
Schruns-VMS Dorf	Sonst.Erhalter	7	40	66	106
Schruns-VMS Grüt	Sonst.Erhalter	4	58	55	113
Schruns-VS	Verein	3	28	22	50
Sonntag-VS Gemeinde	Gemeinde	1	9	7	16
St. Gallenkirch-Gortipohl SB	Gemeinde	1	3	2	5
St. Gallenkirch-VMS Innermontafon	Gemeinde	5	49	34	83
Thüringen-Polytechnische Schule	Gemeinde	3	17	6	23
Thüringen-VMS	Gemeinde	38	136	193	329
Thüringen-VS	Verein	2	25	12	37
Thüringerberg-VS	Verein	2	8	7	15
Tschagguns-VS	Verein	4	31	26	57
Vandans-VS	Gemeinde	2	23	20	43
Gesamt	30	167	909	964	1.873

b) Verwaltungsbezirk Bregenz

Alberschwende-VS und HS	Gemeinde	1	9	9	18
Andelsbuch-VS	Gemeinde	5	13	8	21
Au-VMS	Gemeinde	3	57	58	115
Bezau-HS	Gemeinde	12	59	37	96
Bezau-VS	Gemeinde	3	15	12	27
Bregenz-Mehrerau Schülerheim	Kirche	10	89	-	89
Bregenz-Musikvolksschule Stadt	Stadt	13	61	66	127
Bregenz-Private VS Marienberg	Verein	5	23	28	51
Bregenz-Riedenburg (Halbinternat)	Verein	19	-	81	81
Bregenz-SB West	Stadt	2	14	15	29
Bregenz-Tagesheimstätte Mariahilf	Stadt	3	16	18	34
Bregenz-VMS Rieden	Stadt	2	17	8	25
Bregenz-VMS Stadt	Stadt	12	68	91	159
Bregenz-VMS Vorkloster	Stadt	1	21	7	28

Tabellenfortsetzung

Gemeinde/Kinderhort	Träger	Personal	Aufgenommene Kinder		
			Knaben	Mädchen	Gesamt
Bregenz-VS Augasse	Stadt	8	47	56	103
Bregenz-VS Rieden	Stadt	8	36	40	76
Bregenz-VS Riedenburg	Sonst.Erhalter	3	20	42	62
Bregenz-VS Schendlingen	Stadt	8	36	46	82
Bregenz-Weidach	Stadt	3	44	45	89
Doren-VMS Talentehauptschule	Gemeinde	16	90	84	174
Doren-VS	Gemeinde	3	17	9	26
Egg-HS	Gemeinde	11	52	48	100
Egg-VS	Gemeinde	11	14	18	32
Egg-VS Großdorf	Gemeinde	3	11	12	23
Fußach-VS	Gemeinde	3	18	25	43
Hard-VMS Markt	Verein	2	29	18	47
Hard-VMS Mittelweiherburg	Verein	3	24	27	51
Hard-VS Markt	Verein	4	32	22	54
Hard-VS Mittelweiherburg	Verein	4	24	25	49
Hirschegg-VS	Gemeinde	4	9	12	21
Hittisau-VS	Gemeinde	1	6	5	11
Höchst-VMS	Gemeinde	22	90	115	205
Höchst-VS Kirchdorf	Verein	3	19	37	56
Höchst-VS Unterdorf	Verein	2	13	9	22
Hohenweiler-VS	Gemeinde	2	7	30	37
Hörbranz-VMS	Gemeinde	17	80	66	146
Hörbranz-VS	Gemeinde	8	64	66	130
Kennelbach-VS	Gemeinde	5	25	23	48
Krumbach-VS	Gemeinde	2	19	15	34
Lauterach-Polytechnische Schule	Sonst.Erhalter	7	17	15	32
Lauterach-VMS	Verein	3	25	16	41
Lauterach-VS Dorf	Verein	3	10	10	20
Lauterach-VS Unterfeld	Verein	6	29	15	44
Lingenau-HS	Gemeinde	4	22	34	56
Lochau-VMS	Verein	2	10	5	15
Lochau-VS	Gemeinde	8	53	54	107
Mittelberg-VS	Gemeinde	4	23	24	47
Riefensberg-VS	Gemeinde	1	2	5	7
Riezlern-VMS Kleinwalsertal	Gemeinde	4	16	18	34
Schwarzach-VS u. VMS	Verein	3	32	35	67
Schwarzenberg-VS	Gemeinde	1	7	11	18
Sulzberg-VS	Gemeinde	4	17	9	26
Wolfurt-VMS	Verein	3	34	24	58
Wolfurt-VS Bütze	Verein	8	32	30	62
Wolfurt-VS Mähdle	Verein	5	20	33	53
Gesamt	55	313	1.637	1.671	3.308

c) Verwaltungsbezirk Dornbirn

Dornbirn-Polytechnische Schule	Stadt	2	13	8	21
Dornbirn-VMS Baumgarten	Stadt	5	40	25	65
Dornbirn-VMS Bergmannstraße	Stadt	13	87	85	172
Dornbirn-VMS Haselstauden	Stadt	3	33	20	53
Dornbirn-VMS Lustenauerstraße	Stadt	5	34	27	61
Dornbirn-VMS Markt	Stadt	6	41	55	96
Dornbirn-VS Edlach	Stadt	4	56	60	116

Tabellenfortsetzung

Gemeinde/Kinderhort	Träger	Personal	Aufgenommene Kinder		
			Knaben	Mädchen	Gesamt
Dornbirn-VS Gütle	Stadt	2	4	12	16
Dornbirn-VS Haselstauden	Stadt	7	32	27	59
Dornbirn-VS Leopoldstraße	Stadt	2	14	14	28
Dornbirn-VS Markt	Stadt	8	71	77	148
Dornbirn-VS Mittelfeld	Stadt	2	15	6	21
Dornbirn-VS Oberdorf	Stadt	3	28	25	53
Dornbirn-VS Rohrbach	Stadt	4	15	11	26
Dornbirn-VS Schoren	Stadt	5	30	57	87
Dornbirn-VS Wallenmahd	Stadt	4	17	17	34
Dornbirn-VS Watzenegg	Stadt	1	7	6	13
Hohenems-VMS Herrenried	Stadt	6	74	75	149
Hohenems-VMS Markt	Stadt	5	28	25	53
Hohenems-VS Herrenried	Stadt	2	22	18	40
Hohenems-VS Markt	Stadt	8	20	25	45
Lustenau-Schülerbetreuung Schüli	Gemeinde	4	47	38	85
Lustenau-VMS Hasenfeld Jump	Gemeinde	15	44	64	108
Lustenau-VMS Kirchdorf	Gemeinde	18	83	82	165
Lustenau-VMS Rheindorf	Gemeinde	13	108	95	203
Lustenau-VS Hasenfeld	Gemeinde	3	12	15	27
Lustenau-VS Kirchdorf	Gemeinde	9	61	47	108
Lustenau-VS Rheindorf	Gemeinde	3	31	39	70
Lustenau-VS Rotkreuz	Gemeinde	1	11	7	18
Gesamt	29	163	1.078	1.062	2.140

d) Verwaltungsbezirk Feldkirch

Altach-Freie Montessori Schule	Verein	4	30	38	68
Altach-VMS	Gemeinde	2	10	10	20
Altach-VS	Gemeinde	3	30	22	52
Feldkirch-Institut St. Josef mit ÖR	Verein	17	-	100	100
Feldkirch-LKH Schülerhort	Land	3	15	12	27
Feldkirch-Schülerbetreuung TALENTE	Verein	5	16	4	20
Feldkirch-VMS Gisingen	Stadt	3	32	30	62
Feldkirch-VMS Levis	Stadt	11	39	40	79
Feldkirch-VS Altenstadt	Stadt	4	29	33	62
Feldkirch-VS Gisingen Sebastianplatz	Stadt	5	25	18	43
Feldkirch-VS Levis	Stadt	5	39	36	75
Feldkirch-VS Nofels	Stadt	5	21	21	42
Feldkirch-VS Oberau	Stadt	4	45	38	83
Feldkirch-VS Tisis	Stadt	11	25	23	48
Frastanz-VMS	Gemeinde	4	9	11	20
Frastanz-VS Fellengatter	Gemeinde	4	6	4	10
Frastanz-VS Hofen	Gemeinde	16	30	32	62
Göfis-VS	Gemeinde	3	19	26	45
Götzis-Sozialdienste Götzis GmbH	Gemeinde	8	41	52	93
Götzis-VMS	Gemeinde	1	22	63	85
Götzis-VS Berg	Gemeinde	4	9	6	15
Götzis-VS Blattur	Gemeinde	7	29	26	55
Götzis-VS Markt	Gemeinde	2	15	18	33
Klaus-VMS	Gemeinde	3	36	23	59
Koblach-VS	Gemeinde	4	15	23	38
Mäder-VS	Gemeinde	1	8	4	12

Tabellenfortsetzung

Gemeinde/Kinderhort	Träger	Personal	Aufgenommene Kinder		
			Knaben	Mädchen	Gesamt
Meiningen-VS	Verein	2	23	15	38
Rankweil-Bifang (VTB)	Verein	4	30	21	51
Rankweil-VMS Ost	Bund	6	28	23	51
Rankweil-VMS West	Gemeinde	3	23	14	37
Rankweil-VS Brederis	Verein	1	4	7	11
Rankweil-VS Markt	Verein	3	18	13	31
Rankweil-VS Montfort	Gemeinde	7	47	27	74
Röthis-VS	Verein	1	7	4	11
Satteins-VMS	Gemeinde	9	67	45	112
Satteins-VS	Gemeinde	1	6	4	10
Schlins-VS	Verein	3	14	21	35
Sulz-VMS Sulz-Röthis	Gemeinde	4	26	18	44
Sulz-VS	Verein	1	8	6	14
Übersaxen-VS	Gemeinde	1	4	4	8
Weiler-Mittagsbetreuung Gemeinde	Gemeinde	4	7	8	15
Zwischenwasser-VS Batschuns	Verein	1	8	7	15
Zwischenwasser-VS und VMS	Gemeinde	8	23	28	51
Gesamt	43	198	938	978	1.916
Alle Bezirke gesamt	157	841	4.562	4.675	9.237

5.2 Kinder und Personal in sonder- und heilpädagogischen Schülerbetreuungseinrichtungen nach Erhalter

Andelsbuch-Stiftung Jupident	Sonst.Erhalter	1	2	2	4
Bludenz-Sonderpädagogisches Zentrum	Stadt	10	42	24	66
Dornbirn-Stiftung Jupident	Sonst.Erhalter	4	11	6	17
Feldkirch-Pädag. Förderzentrum Privat	Verein	3	14	2	16
Feldkirch-Pädag. Förderzentrum Stadt	Stadt	9	19	9	28
Götzis-Sonderpädagogisches Zentrum	Sonst.Erhalter	3	10	9	19
Hohenems-SPZ	Stadt	3	7	2	9
Langenegg-SPZ	Gemeinde	8	18	15	33
Lustenau-Sonderpädagogisches Zentrum	Gemeinde	9	26	23	49
Rankweil-Sonderpädagogisches Zentrum	Gemeinde	8	17	16	33
Rankweil-Stiftung Jupident	Sonst.Erhalter	5	19	8	27
Schlins-Stiftung Jupident	Sonst.Erhalter	11	14	7	21
Gesamt	12	74	199	123	322

5.3 Kinder und Personal in Übungsschülerbetreuungseinrichtungen nach Erhalter

Feldkirch-Tosters Kaleidoskop	Stadt	6	33	14	47
Gesamt	1	6	33	14	47
Vorarlberg	170	921	4.794	4.812	9.606

6 Tageseltern

6.1 Tageseltern nach der Zahl der betreuten Kinder und Bezirken

Tageseltern	Bezirke				Gesamt	Betreute Kinder
	Bludenz	Bregenz	Dornbirn	Feldkirch		
Mit 1 Kind	3	11	10	10	34	94
Mit 2 Kindern	8	13	6	11	38	122
Mit 3 Kindern	4	6	2	9	21	68
Mit 4 und mehr Kindern	11	12	8	14	45	130
Gesamt	26	42	26	44	138	414

7 Öffnungszeiten der Betreuungseinrichtungen

7.1 Kinderbetreuungseinrichtungen nach Tagesöffnungszeiten

Öffnungszeiten pro Woche	Allgemeine Kinderbetreuungseinrichtung	Spielgruppe	Kindergarten	Schülerbetreuungseinrichtung	Gesamt
Nur oder überw. vormittags	39	61	112	-	212
Nur oder überw. mittags	-	-	-	37	37
Überw. ab Mittag und nachmittags	1	-	-	109	110
Nur oder überw. nachmittags	-	3	-	12	15
Vormittags / mittags / nachmittags gemischt	-	4	-	-	4
Nur oder überwiegend ganztägig (mind. 6 Std. offen)					
an 3 Tagen / Wo. [1]	7	-	51	-	58
an 4 (allen) Tagen / Wo. [2]	13	-	32	6	51
an 5 (allen) Tagen / Wo. [3]	47	-	51	6	104
Gesamt	107	68	246	170	591

1) Die Einrichtung hat an bis zu 5 geöffneten Halbtagen mindestens auch an drei Nachmittagen geöffnet
2) Die Einrichtung hat an 4 (allen) geöffneten Tagen oder an 5 geöffneten Halbtagen auch an vier Nachmittagen geöffnet
3) Die Einrichtung hat ganzwöchig Vor- und Nachmittagsbetreuung

7.2 Kinderbetreuungseinrichtungen nach Öffnungszeitklassen

Unter 3 Stunden	-	-	-	8	8
3 bis unter 6 Stunden	1	6	-	18	25
6 bis unter 9 Stunden	-	12	-	26	38
9 bis unter 12 Stunden	-	7	-	13	20
12 bis unter 15 Stunden	-	16	-	17	33
Über 15 Stunden	106	27	246	88	467
Gesamt	107	68	246	170	591

7.3 Kinderbetreuungseinrichtungen mit und ohne Angebot Mittagessen und Mittagspausenregelung

Angebot Mittagessen	Allgemeine Kinderbe-treuungsein-richtung	Spiel-gruppe	Kinder-garten	Schüler-betreuungs-einrichtung	Gesamt
Einrichtung über Mittag offen, mit Angebot Mittagessen [4)]	72	1	94	138	305
Einrichtung über Mittag offen, ohne Angebot Mittagessen [4)]	-	-	2	13	15
Einrichtung mit Mittagspause [4)]	5	1	49	-	55
Gesamt	77	2	145	151	375

4) Wenn an allen oder mindestens an mehr als der Hälfte der geöffneten Betriebstage(n) / Woche

8 Alter der Kinder und Betreuungsquoten

8.1 Kinder in allgemeinen Kinderbetreuungseinrichtungen nach Alter und Bezirken zum Stichtag 1. September 2014

Vollendete Lebensjahre	Bezirke				Gesamt
	Bludenz	Bregenz	Dornbirn	Feldkirch	
Unter 1	-	11	18	18	47
1 bis unter 2	78	220	213	181	692
2 bis unter 3	198	498	431	392	1.519
3 bis unter 4	153	381	388	202	1.124
4 bis unter 5	22	74	22	23	141
5 bis unter 6	11	44	7	7	69
6 bis unter 7	14	1	-	4	19
7 bis unter 8	14	-	-	6	20
8 bis unter 9	15	-	-	3	18
9 bis unter 10	9	-	-	1	10
10 und älter	9	-	-	-	9
Gesamt	523	1.229	1.079	837	3.668

8.2 Kinder in Spielgruppen nach Alter und Bezirken zum Stichtag 1. September 2014

Unter 1	-	-	-	-	-
1 bis unter 2	19	12	11	27	69
2 bis unter 3	102	107	105	181	495
3 bis unter 4	109	222	147	160	638
4 bis unter 5	3	13	2	18	36
5 bis unter 6	-	2	4	7	13
6 bis unter 7	-	-	-	2	2
7 und älter	-	-	-	9	9
Gesamt	233	356	269	404	1.262

8.3 Kinder in Kindergärten nach Alter und Bezirken zum Stichtag 1. September 2014

Vollendete Lebensjahre	Bezirke				Gesamt
	Bludenz	Bregenz	Dornbirn	Feldkirch[1)]	
Unter 3	1	2	-	8	11
3 bis unter 4	271	632	270	646	1.819
4 bis unter 5	621	1.287	865	1.036	3.809
5 bis unter 6	602	1.182	875	1.054	3.713
6 bis unter 7	2	18	5	8	33
7 und älter	-	-	-	-	-
Gesamt	1.497	3.121	2.015	2.752	9.385

1) einschließlich Übungskindergärten

8.4 Kinder in Schülerbetreuungseinrichtungen nach Alter nach Bezirken zum Stichtag 1. September 2014

Vollendete Lebensjahre	Bezirke				Gesamt
	Bludenz	Bregenz	Dornbirn	Feldkirch[2)]	
Unter 4	1	-	-	15	16
4 bis unter 6	9	6	2	6	23
6 bis unter 8	159	682	453	500	1.794
8 bis unter 10	286	833	476	591	2.186
10 bis unter 12	683	886	606	542	2.717
12 bis unter 14	620	773	545	365	2.303
14 bis unter 17	181	165	133	88	567
Gesamt	1.939	3.345	2.215	2.107	9.606

2) einschließlich Übungsschülerbetreuungseinrichtung

8.5 Kinder bei Tageseltern nach Alter und Bezirken zum Stichtag 1. September 2014

Vollendete Lebensjahre	Bezirke				Gesamt
	Bludenz	Bregenz	Dornbirn	Feldkirch	
0 bis 3	37	77	45	71	230
4 bis 6	23	25	11	27	86
7 und älter	33	20	13	32	98
Gesamt	93	122	69	130	414

8.6 Kinder nach Alter und Kinderbetreuungseinrichtungen zum Stichtag 1. September 2014

Vollendete Lebensjahre	Allgemeine Kinderbetreu-ungseinrich-tungen	Spielgruppen	Kindergärten	Schüler-betreuungs-einrichtungen	Tageseltern	Gesamt
Unter 1	47	-	-	-	14	61
1 bis unter 2	692	69	1	5	66	833
2 bis unter 3	1.519	495	10	9	94	2.127
3 bis unter 4	1.124	638	1.819	2	56	3.639
4 bis unter 5	141	36	3.809	4	25	4.015
5 bis unter 6	69	13	3.713	19	34	3.848
6 bis unter 7	19	2	33	750	27	831
7 bis unter 8	20	3	-	1.044	30	1.097
8 bis unter 9	18	3	-	1.074	29	1.124
9 bis unter 10	10	3	-	1.112	14	1.139
10 bis unter 11	3	-	-	1.372	12	1.387
11 bis unter 12	2	-	-	1.345	7	1.354
12 bis unter 13	2	-	-	1.350	5	1.357
13 bis unter 14	2	-	-	953	-	955
14 und mehr	-	-	-	567	1	568
Gesamt	3.668	1.262	9.385	9.606	414	24.335

8.7 Kinderbetreuungsquoten nach Alter und Kinderbetreuungseinrichtungen zum Stichtag 1. September 2014
(Wohnbevölkerung nach der Verwaltungszählung zum 1. September 2014)

Vollendete Lebensjahre	Wohnbevölkerung	Betreuungsquoten in Prozent					
		Allgemeine Kinderbetreuungseinrichtungen	Spielgruppen	Kindergärten	Schülerbetreuungseinrichtungen	Tageseltern	Gesamt [1]
Unter 1	4.063	1,2	-	-	-	0,3	1,2
1 bis unter 2	3.885	17,8	1,8	0,0	0,1	1,7	19,7
2 bis unter 3	3.924	38,7	12,6	0,3	0,2	2,4	51,8
3 bis unter 4	3.986	28,2	16,0	45,6	0,1	1,4	89,9
4 bis unter 5	3.949	3,6	0,9	96,5	0,1	0,6	100,0 [2]
5 bis unter 6	3.818	1,8	0,3	97,2	0,5	0,9	99,9
6 bis unter 7	4.051	0,5	0,0	0,8	18,5	0,7	19,8
7 bis unter 8	3.983	0,5	0,1	-	26,2	0,8	26,8
8 bis unter 9	4.101	0,4	0,1	-	26,2	0,7	26,7
9 bis unter 10	4.192	0,2	0,1	-	26,5	0,3	26,8
10 bis unter 11	4.082	0,1	-	-	33,6	0,3	33,7
11 bis unter 12	4.080	0,0	-	-	33,0	0,2	33,0
12 bis unter 13	4.219	0,0	-	-	32,0	0,1	32,0
13 bis unter 14	4.186	0,0	-	-	22,8	-	22,8

1) Ohne Kinder von Tageseltern; Diese Kinder sind vielfach Besucher anderer Kinderbetreuungseinrichtungen und würden deshalb doppelt gezählt.
2) Rechnerisch ergibt die Betreuungsquote in dieser Altersgruppe >100 Prozent, da Kinder aus dem grenznahen Ausland mitbetreut werden.
Ebenso wird die Wohnbevölkerung zum 1. September rechnerisch ermittelt.

9 Staatsbürgerschaft der Kinder

9.1 Kinder in allgemeinen Kinderbetreuungseinrichtungen nach Staatsbürgerschaft und Bezirken

Staatsbürgerschaft	Bezirke				Gesamt
	Bludenz	Bregenz	Dornbirn	Feldkirch	
Österreich	454	1.070	918	690	3.132
Bulgarien	-	1	-	-	1
Deutschland	24	94	38	68	224
Italien	7	6	5	4	22
Polen	2	2	3	4	11
Rumänien	1	-	2	2	5
Slowakei	1	3	5	-	9
Slowenien	-	1	2	2	5
Tschechien	1	2	2	1	6
Ungarn	5	6	3	9	23
Sonstige EU-Staaten	9	8	11	6	34
Bosnien-Herzegowina	2	2	3	8	15
Kroatien	-	5	2	1	8
Serbien und Montenegro	3	4	4	3	14
Russische Föderation	4	2	4	1	11
Sonstiges Europa	1	4	8	10	23
Türkei	5	13	43	16	77
Afrika	-	1	3	-	4
Amerika	2	1	1	5	9
Asien	1	3	2	3	9
Unbekannt	1	1	20	4	26
Gesamt	523	1.229	1.079	837	3.668

9.2 Kinder in Spielgruppen nach Staatsbürgerschaft und Bezirken

Österreich	220	313	215	376	1.124
Deutschland	3	7	7	13	30
Italien	1	-	-	1	2
Polen	3	-	-	-	3
Slowakei	1	1	1	-	3
Ungarn	1	-	3	-	4
Sonstige EU-Staaten	-	-	1	2	3
Bosnien-Herzegowina	1	-	1	-	2
Kroatien	-	-	1	-	1
Serbien und Montenegro	-	-	2	2	4
Sonstiges Europa	-	-	2	2	4
Türkei	2	-	29	7	38
Afrika	-	-	1	-	1
Amerika	-	-	2	-	2
Asien	-	-	1	-	1
Unbekannt	1	35	3	1	40
Gesamt	233	356	269	404	1.262

9.3 Kinder in Kindergärten nach Staatsbürgerschaft und Bezirken

Staatsbürgerschaft	Bezirke				Gesamt
	Bludenz	Bregenz	Dornbirn	Feldkirch[1)]	
Österreich	1.289	2.638	1.724	2.349	8.000
Bulgarien	4	2	2	1	9
Deutschland	48	122	61	123	354
Italien	8	13	7	10	38
Polen	3	12	3	5	23
Rumänien	5	7	10	11	33
Slowakei	2	7	5	8	22
Slowenien	2	1	3	3	9
Tschechien	3	2	4	5	14
Ungarn	10	14	10	16	50
Sonstige EU-Staaten	12	21	7	31	71
Bosnien-Herzegowina	10	14	6	22	52
Kroatien	2	10	12	2	26
Mazedonien	-	3	-	-	3
Serbien und Montenegro	4	27	21	16	68
Russische Föderation	21	50	22	12	105
Sonstiges Europa	7	16	11	26	60
Türkei	50	131	94	82	357
Afrika	1	7	1	7	16
Amerika	-	5	3	4	12
Asien	13	13	7	17	50
Unbekannt	3	6	2	2	13
Gesamt	1.497	3.121	2.015	2.752	9.385

1) einschließlich Übungskindergärten

9.4 Kinder in Schülerbetreuungseinrichtungen nach Staatsbürgerschaft und Bezirken

Staatsbürgerschaft	Bezirke				Gesamt
	Bludenz[1)]	Bregenz[1)]	Dornbirn[1)]	Feldkirch[1,2)]	
Österreich	1.703	2.842	1.842	1.825	8.212
Bulgarien	-	4	5	2	11
Deutschland	45	145	55	83	328
Italien	7	14	12	4	37
Polen	6	5	2	3	16
Rumänien	5	5	7	7	24
Slowakei	-	-	2	6	8
Slowenien	1	1	2	3	7
Tschechien	1	5	2	1	9
Ungarn	12	20	6	7	45
Sonstige EU-Staaten	11	30	8	17	66
Bosnien-Herzegowina	9	6	5	2	22
Kroatien	7	13	7	3	30
Mazedonien	1	3	-	1	5
Serbien und Montenegro	7	44	28	16	95
Russische Föderation	-	2	-	-	2
Sonstiges Europa	10	18	6	24	58
Türkei	54	87	143	63	347
Afrika	3	4	2	3	12
Amerika	1	7	4	5	17
Asien	33	62	51	17	163
Unbekannt	23	28	26	15	92
Gesamt	1.939	3.345	2.215	2.107	9.606

1) einschließlich sonder- bzw. heilpädagogische Schülerbetreuungseinrichtungen
2) einschließlich Ubungsschülerbetreuungseinrichtungen

9.5 Kinder in allen Kinderbetreuungseinrichtungen nach Staatsbürgerschaft

9.5.1 Grundzahlen

Staatsbürgerschaft	Allgemeine Kinderbe-treuungsein-richtung	Spielgruppe	Kindergarten	Schüler-betreuungs-einrichtung	Gesamt
Österreich	3.132	1.124	8.000	8.212	20.468
Deutschland	224	30	354	328	936
Italien	22	2	38	37	99
Polen	11	3	23	16	53
Rumänien	5	-	33	24	62
Slowakei	9	3	22	8	42
Tschechien	6	-	14	9	29
Ungarn	23	4	50	45	122
Sonstige EU-Staaten	40	3	89	84	216
Bosnien-Herzegowina	15	2	52	22	91
Kroatien	8	1	26	30	65
Serbien und Montenegro	14	4	68	95	181
Russische Föderation	11	-	105	2	118
Sonstiges Europa	23	4	63	63	153
Türkei	77	38	357	347	819
Afrika	4	1	16	12	33
Amerika	9	2	12	17	40
Asien	9	1	50	163	223
Unbekannt	26	40	13	92	171
Gesamt	3.668	1.262	9.385	9.606	23.921

9.5.2 In Prozent

Österreich	85,4	89,1	85,2	85,5	85,6
Deutschland	6,1	2,4	3,8	3,4	3,9
Italien	0,6	0,2	0,4	0,4	0,4
Polen	0,3	0,2	0,2	0,2	0,2
Rumänien	0,1	-	0,4	0,2	0,3
Slowakei	0,2	0,2	0,2	0,1	0,2
Tschechien	0,2	-	0,1	0,1	0,1
Ungarn	0,6	0,3	0,5	0,5	0,5
Sonstige EU-Staaten	1,1	0,2	0,9	0,9	0,9
Bosnien-Herzegowina	0,4	0,2	0,6	0,2	0,4
Kroatien	0,2	0,1	0,3	0,3	0,3
Serbien und Montenegro	0,4	0,3	0,7	1,0	0,8
Russische Föderation	0,3	-	1,1	0,0	0,5
Sonstiges Europa	0,6	0,3	0,7	0,7	0,6
Türkei	2,1	3,0	3,8	3,6	3,4
Afrika	0,1	0,1	0,2	0,1	0,1
Amerika	0,2	0,2	0,1	0,2	0,2
Asien	0,2	0,1	0,5	1,7	0,9
Unbekannt	0,7	3,2	0,1	1,0	0,7
Gesamt	100,0	100,0	100,0	100,0	100,0

10 Muttersprache der Kinder

10.1 Kinder in allgemeinen Kinderbetreuungseinrichtungen nach Muttersprache und Bezirken

Muttersprache	Bezirke								Gesamt	
	Bludenz		Bregenz		Dornbirn		Feldkirch			
	Abs.	*in %*	Abs.	*in %*	Abs.	*in %*	Abs.	*in %*	Abs.	*in %*
Deutsch	449	*85,9*	1.041	*84,7*	790	*73,2*	701	*83,8*	2.981	*81,3*
Nicht deutsch	74	*14,1*	188	*15,3*	289	*26,8*	136	*16,2*	687	*18,7*
Gesamt	523	*100,0*	1.229	*100,0*	1.079	*100,0*	837	*100,0*	3.668	*100,0*

10.2 Kinder in Spielgruppen nach Muttersprache und Bezirken

Deutsch	213	*91,4*	347	*97,5*	224	*83,3*	372	*92,1*	1.156	*91,6*
Nicht deutsch	20	*8,6*	9	*2,5*	45	*16,7*	32	*7,9*	106	*8,4*
Gesamt	233	*100,0*	356	*100,0*	269	*100,0*	404	*100,0*	1.262	*100,0*

10.3 Kinder in Kindergärten nach Muttersprache und Bezirken

Deutsch	1.103	*73,7*	2.149	*68,9*	1.252	*62,1*	2.035	*73,9*	6.539	*69,7*
Nicht deutsch	394	*26,3*	972	*31,1*	763	*37,9*	717	*26,1*	2.846	*30,3*
Gesamt	1.497	*100,0*	3.121	*100,0*	2.015	*100,0*	2.752	*100,0*	9.385	*100,0*

Einschließlich Übungskindergärten

10.4 Kinder in Schülerbetreuungseinrichtungen nach Muttersprache und Bezirken

Deutsch	1.557	*80,3*	2.471	*73,9*	1.054	*47,6*	1.489	*70,7*	6.571	*68,4*
Nicht deutsch	382	*19,7*	874	*26,1*	1.161	*52,4*	618	*29,3*	3.035	*31,6*
Gesamt	1.939	*100,0*	3.345	*100,0*	2.215	*100,0*	2.107	*100,0*	9.606	*100,0*

Einschließlich sonder- bzw. heilpädagogische und Übungsschülerbetreuungseinrichtungen

11 Beschäftigungsausmaß der Eltern

11.1 Kinder in allgemeinen Kinderbetreuungseinrichtungen nach dem Beschäftigungsausmaß der Mutter und Bezirken

Beschäftigungsausmaß	Bezirke				Gesamt
	Bludenz	Bregenz	Dornbirn	Feldkirch	
Vollzeitbeschäftigt	52	82	73	66	273
Teilzeitbeschäftigt	327	816	727	517	2.387
In Ausbildung	7	20	13	20	60
Nicht erwerbstätig	135	308	265	231	939
Gesamt	521	1.226	1.078	834	3.659

11.2 Kinder in Spielgruppen nach dem Beschäftigungsausmaß der Mutter und Bezirken

Vollzeitbeschäftigt	13	14	25	12	64
Teilzeitbeschäftigt	101	166	116	166	549
In Ausbildung	-	2	2	5	9
Nicht erwerbstätig	118	169	126	221	634
Gesamt	232	351	269	404	1.256

11.3 Kinder in Kindergärten nach dem Beschäftigungsausmaß der Mutter und Bezirken

Vollzeitbeschäftigt	94	237	156	197	684
Teilzeitbeschäftigt	776	1.434	1.039	1.457	4.706
In Ausbildung	12	36	28	45	121
Nicht erwerbstätig	612	1.397	782	1.046	3.837
Gesamt	1.494	3.104	2.005	2.745	9.348

Einschließlich Übungskindergärten

11.4 Kinder in Schülerbetreuungseinrichtungen nach dem Beschäftigungsausmaß der Mutter [1] und Bezirken

Vollzeitbeschäftigt	.	.	.	.	.
Teilzeitbeschäftigt	.	.	.	.	.
In Ausbildung	.	.	.	.	.
Nicht erwerbstätig	.	.	.	.	.
Keine Angabe	.	.	.	.	.

1) Aufgrund der großen Anzahl an Antwortausfällen muss eine Auswertung entfallen. Siehe auch Anmerkung im Text S. 8

11.5 Kinder in allgemeinen Kinderbetreuungseinrichtungen nach dem Beschäftigungsausmaß des Vaters und Bezirken

Beschäftigungsausmaß	Bezirke				Gesamt
	Bludenz	Bregenz	Dornbirn	Feldkirch	
Vollzeitbeschäftigt	464	1.122	973	755	3.314
Teilzeitbeschäftigt	8	7	30	13	58
In Ausbildung	2	7	-	4	13
Nicht erwerbstätig	7	14	19	18	58
Gesamt	481	1.150	1.022	790	3.443

11.6 Kinder in Spielgruppen nach dem Beschäftigungsausmaß des Vaters und Bezirken

Vollzeitbeschäftigt	224	342	238	362	1.166
Teilzeitbeschäftigt	-	1	4	8	13
In Ausbildung	1	-	3	2	6
Nicht erwerbstätig	2	-	8	13	23
Gesamt	227	343	253	385	1.208

11.7 Kinder in Kindergärten nach dem Beschäftigungsausmaß des Vaters und Bezirken

Vollzeitbeschäftigt	1.316	2.728	1.778	2.364	8.186
Teilzeitbeschäftigt	15	35	13	38	101
In Ausbildung	2	11	10	12	35
Nicht erwerbstätig	54	109	79	104	346
Gesamt	1.387	2.883	1.880	2.518	8.668

Einschließlich Übungskindergärten

11.8 Kinder in Schülerbetreuungseinrichtungen nach dem Beschäftigungsausmaß des Vaters [1] und Bezirken

Vollzeitbeschäftigt	.	.	.	.	.
Teilzeitbeschäftigt	.	.	.	.	.
In Ausbildung	.	.	.	.	.
Nicht erwerbstätig	.	.	.	.	.
Keine Angabe	.	.	.	.	.

1) Aufgrund der großen Anzahl an Antwortausfällen muss eine Auswertung entfallen. Siehe auch Anmerkung im Text S. 8

11.9 Kinder in allgemeinen Kinderbetreuungseinrichtungen nach dem Beschäftigungsausmaß alleinerziehender Mütter und Bezirken

Beschäftigungsausmaß	Bezirke				Gesamt
	Bludenz	Bregenz	Dornbirn	Feldkirch	
Vollzeitbeschäftigt	5	17	12	7	41
Teilzeitbeschäftigt	34	47	30	27	138
In Ausbildung	1	4	4	1	10
Nicht erwerbstätig	2	11	11	12	36
Gesamt	42	79	57	47	225

11.10 Kinder in Spielgruppen nach dem Beschäftigungsausmaß alleinerziehender Mütter und Bezirken

Vollzeitbeschäftigt	1	1	2	2	6
Teilzeitbeschäftigt	4	9	8	12	33
In Ausbildung	-	-	-	-	-
Nicht erwerbstätig	1	3	6	5	15
Gesamt	6	13	16	19	54

11.11 Kinder in Kindergärten nach dem Beschäftigungsausmaß alleinerziehender Mütter und Bezirken

Vollzeitbeschäftigt	21	45	22	45	133
Teilzeitbeschäftigt	65	108	71	128	372
In Ausbildung	5	10	6	5	26
Nicht erwerbstätig	19	75	36	56	186
Gesamt	110	238	135	234	717

Einschließlich Übungskindergärten

11.12 Kinder in Schülerbetreuungseinrichtungen nach dem Beschäftigungsausmaß alleinerziehender Mütter [1)] und Bezirken

Vollzeitbeschäftigt	.	.	.	.	.
Teilzeitbeschäftigt	.	.	.	.	.
In Ausbildung	.	.	.	.	.
Nicht erwerbstätig	.	.	.	.	.
Keine Angabe	.	.	.	.	.

1) Aufgrund der großen Anzahl an Antwortausfällen muss eine Auswertung entfallen. Siehe auch Anmerkung im Text S. 8

11.13 Kinder in Betreuungseinrichtungen nach dem Beschäftigungsausmaß alleinerziehender Väter

Einrichtungstyp	Beschäftigungsausmaß					Gesamt
	Vollzeitbe-schäftigt	Teilzeitbe-schäftigt	In Aus-bildung	Nicht er-werbstätig	Keine Angabe	
Allgemeine Kinderbetreuungs-einrichtungen	7	-	-	2	-	9
Spielgruppen	5	-	1	-	-	6
Kindergärten	36	-	-	1	-	37
Schülerbetreuungseinrichtungen	.	.	.	.	.	.

1) Aufgrund der großen Anzahl an Antwortausfällen muss eine Auswertung entfallen. Siehe auch Anmerkung im Text S. 8

11.14 Einrichtungen nach Einrichtungstyp und Bezirk, die Kinder aus anderen Gemeinden mitbetreuen

Einrichtungstyp	Bezirk der Einrichtung								Einrich-tungen gesamt 1)	Kinder gesamt 2)
	Bludenz		Bregenz		Dornbirn		Feldkirch			
	Einrich-tungen 1)	Kinder 2)	Einrich-tungen 1)	Kinder 2)	Einrich-tungen 1)	Kinder 2)	Einrich-tungen 1)	Kinder 2)		
Allgem. Kinderbe-treungseinrichtungen	11	95	20	155	16	82	22	156	69	488
Spielgruppen	12	39	6	12	5	14	14	73	37	138
Kindergärten	14	43	21	50	5	10	19	99	59	202
Schülerbetreuungs-einrichtungen	24	228	37	325	15	41	34	176	110	770
Gesamt	61	405	84	542	41	147	89	504	275	1.598

1) Anzahl Einrichtungen, die Kinder aus Nichtstandortgemeinden mitbetreuen
2) betreute Kinder aus Nichtstandortgemeinden

12 Personal

12.1 Personal nach Kinderbetreuungseinrichtungen und Alter [1)]

Geschlecht	Allgemeine Kinderbe-treuungsein-richtung	Spiel-gruppe	Kinder-garten	Schüler-betreuungs-einrichtung	Gesamt
Unter 20 Jahre	6	2	27	17	52
20 bis unter 30 Jahre	126	9	388	150	673
30 bis unter 40 Jahre	178	60	406	164	808
40 bis unter 50 Jahre	236	84	454	245	1.019
50 bis unter 60 Jahre	148	31	339	316	834
60 Jahre und älter	8	1	4	29	42
Gesamt	702	187	1.618	921	3.428

12.2 Personal nach Kinderbetreuungseinrichtungen und Ausbildung [1)]

Ausbildung(en)	Allgemeine Kinderbe-treuungsein-richtung	Spielgruppe	Kindergarten	Schüler-betreuungs-einrichtung	Gesamt
KindergärtnerIn o. w. Ausb.	112	25	764	9	910
SonderkindergärtnerIn2)	3	2	80	3	88
KindergärtnerIn und Hort-erzieherIn	14	2	15	11	42
Kindergätnerin mit sonst. weiterer Ausbildung	-	-	262	-	262
SonderhorterzieherIn	2	1	-	1	4
Sozialpädagog(e)in	38	2	5	16	61
LehrerIn, ErzieherIn	32	6	27	610	675
FrüherzieherIn	53	3	2	-	58
Unterstützende(r) Helfer(in)	135	40	413	100	688
Sonst. einschlägige Ausbildung	313	106	50	171	640
Gesamt	702	187	1.618	921	3.428

1) Ohne "Reinigungs- und Hauspersonal"

12.3 Personal nach Kinderbetreuungseinrichtungen und Geschlecht [1)]

Geschlecht	Allgemeine Kinderbe-treuungsein-richtung	Spielgruppe	Kindergarten	Schüler-betreuungs-einrichtung	Gesamt
Weiblich	682	183	1.608	790	3.263
Männlich	20	4	10	131	165
Gesamt	702	187	1.618	921	3.428

12.4 Personal nach Kinderbetreuungseinrichtungen und Geschlecht in Prozent [1)]

Weiblich	*97,2*	*97,9*	*99,4*	*85,8*	*95,2*
Männlich	*2,8*	*2,1*	*0,6*	*14,2*	*4,8*
Gesamt	*100,0*	*100,0*	*100,0*	*100,0*	*100,0*

1) ohne "Reinigungs- und Hauspersonal"

13 Entwicklung der Kinderbetreuungseinrichtungen

13.1 Allgemeine (Klein)-Kinderbetreuungseinrichtungen

Jahr	Zahl der Einrichtungen	Personal	Aufgenommene Kinder		
			Knaben	Mädchen	Gesamt
2003/04	42	175	694	624	1.318
2004/05	44	185	736	690	1.426
2005/06	49	194	706	744	1.450
2006/07	50	213	846	859	1.705
2007/08	55	237	909	950	1.859
2008/09	64	298	1.096	1.067	2.163
2009/10	71	364	1.254	1.274	2.528
2010/11	81	416	1.365	1.357	2.722
2011/12	90	468	1.511	1.459	2.970
2012/13	94	504	1.509	1.499	3.008
2013/14	103	594	1.741	1.635	3.376
2014/15	107	702	1.888	1.780	3.668

13.2 Allgemeine Spielgruppen-Initiativen

2003/04	64	149	687	727	1.414
2004/05	66	166	691	714	1.405
2005/06	76	187	786	830	1.616
2006/07	79	189	826	789	1.615
2007/08	80	203	852	875	1.727
2008/09	78	196	857	761	1.618
2009/10	76	206	820	684	1.504
2010/11	71	194	726	660	1.386
2011/12	71	177	660	624	1.284
2012/13	73	199	797	663	1.460
2013/14	69	191	691	646	1.337
2014/15	68	187	629	633	1.262

13.3 Allgemeine Kindergärten einschließlich Übungskindergärten

Jahr	Kinder-gärten	Personal		Aufgenommene Kinder		
		Kinder-gärtner-innen[1)]	Helferinnen	Knaben	Mädchen	Gesamt
1950/51	32	42	23	989	942	1.931
1955/56	44	61	48	1.365	1.392	2.757
1960/61	53	77	67	1.721	1.685	3.406
1965/66	69	113	111	2.716	2.587	5.303
1970/71	81	139	128	3.262	3.012	6.274
1975/76	129	215	177	3.795	3.797	7.592
1980/81	158	282	150	3.841	3.656	7.497
1985/86	174	365	103	3.998	3.992	7.990
1990/91	184	443	128	4.330	4.010	8.340
1995/96	209	498	264	4.650	4.456	9.106
1996/97	214	531	260	4.832	4.535	9.367
1997/98	217	556	267	4.867	4.569	9.436
1998/99	222	588	274	4.961	4.649	9.610
1999/00	225	649	277	4.817	4.689	9.506
2000/01	228	633	258	4.836	4.679	9.515
2001/02	231	688	246	4.808	4.569	9.377
2002/03	228	697	236	4.642	4.469	9.111
2003/04	231	676	248	4.472	4.340	8.812
2004/05	231	685	246	4.501	4.331	8.832
2005/06	231	700	232	4.555	4.224	8.779
2006/07	234	727	229	4.498	4.292	8.790

Neue Gliederung ab 2007/08

Jahr	Kinder-gärten	Personal			Aufgenommene Kinder		
		Kinder-gärtner-innen[1)]	Helfer-innen	sonstige Fachkräfte[2)]	Knaben	Mädchen	Gesamt
2007/08	234	745	176	78	4.468	4.360	8.828
2008/09	238	843	209	78	4.701	4.630	9.331
2009/10	242	906	239	95	4.914	4.678	9.592
2010/11	249	954	253	123	5.001	4.691	9.692
2011/12	250	968	279	132	4.856	4.696	9.552
2012/13	250	1.072	281	148	4.727	4.644	9.371
2013/14	246	1.131	278	215	4.768	4.627	9.395
2014/15	246	1.120	413	85	4.817	4.568	9.385

1) einschließlich Sonderkindergartenpädagoge(in) und Kindergärtner(in) und Horterzieher(in)
2) Sozialpädagoge(in), Lehrer(in)/Erzieher(in), Früherzieher(in), Personal mit einschlägiger Ausbildung

13.4 Allgemeine Schülerbetreuungseinrichtungen (früher Kinderhorte) einschließlich sonder- und heilpädagogische sowie Übungsschülerbetreuungseinrichtungen

Jahr	Zahl der Einrichtungen	Personal	Aufgenommene Kinder		
			Knaben	Mädchen	Gesamt
2003/04	28	142	763	734	1.497
2004/05	48	320	1.232	1.254	2.486
2005/06	62	417	1.513	1.595	3.108
2006/07	126	729	2.839	2.804	5.643
2007/08	144	809	3.307	3.299	6.606
2008/09	145	775	3.563	3.279	6.842
2009/10	150	771	3.697	3.497	7.194
2010/11	153	752	3.951	3.753	7.704
2011/12	156	753	4.331	3.919	8.250
2012/13	161	848	4.745	4.352	9.097
2013/14	170	890	4.685	4.486	9.171
2014/15	170	921	4.794	4.812	9.606

13.5 Tageselternbetreuung

Jahr	Tagesmütter/-eltern	Betreute Kinder
2003/04	155	263
2004/05	141	248
2005/06	138	281
2006/07	127	246
2007/08	126	252
2008/09	115	235
2009/10	127	297
2010/11	132	359
2011/12	129	381
2012/13	140	413
2013/14	144	422
2014/15	138	414

Amt der
Vorarlberger Landesregierung
Landesstelle für Statistik
Römerstraße 15
6901 Bregenz

Vorarlberg
Kindergarten

Kindergarteneröffnungsmeldung und Kindertagesheimstatistik

Eröffnungsblatt

Berichtsjahr	/	Stichtag der Erhebung	TT MM JJJJ
Name des Kindergartens			
Statistische Kennzahl	-		

Anschrift

Straße, Haus-Nr.	
PLZ, Ort	
Telefon-Nr. (Festnetz)	
Telefon-Nr. (Mobil)	
E-Mail-Adresse	

Inhaltsverzeichnis

Betriebsblatt 1
Betriebsblatt 2
Personalblatt – Betreuungspersonal
Personalblatt – Reinigungs- und Hauspersonal
Gruppenblatt

Wieviele Gruppen möchten Sie erfassen? 2

Gruppenblatt 1
Gruppenblatt 2

Name		Vorname	
Datum		Tel. für Rückfragen	

210101012013

Amt der
Vorarlberger Landesregierung
Landesstelle für Statistik
Römerstraße 15
6901 Bregenz

Vorarlberg
Kindergarten

Kindergarteneröffnungsmeldung und Kindertagesheimstatistik

Betriebsblatt 1

Berichtsjahr	/	Stichtag der Erhebung	TT MM JJJJ
Name des Kindergartens			
Statistische Kennzahl	-		

Erhalter	
Form der Einrichtung	

Bewilligte Plätze	
Freie Plätze	
Eingeschriebene Kinder	
– davon nicht aus Standortgemeinde	
Anzahl Bus-Kinder	

Anzahl Gruppen	
– davon neu eröffnete Gruppen	

Monatlicher Elternbeitrag für 25 Stunden-Woche

– für Einjährige	€	.
– für Zweijährige	€	.
– für Dreijährige	€	.
– für Vierjährige	€	.
– für Fünfjährige	€	.
– für Sechsjährige	€	.

Externe Reinigung Ihres Kindergartens ☐

Sommerferien	in Tagen	
Weihnachtsferien	in Tagen	
Semesterferien	in Tagen	
Osterferien	in Tagen	
Sonstige freie Tage	in Tagen	

▼ wird automatisch summiert und berechnet ▼

Anzahl geschlossene Betriebstage	
Offene Wochen im Berichtsjahr	

Regelmässige Betreuung durch

Ärzte / Ärztinnen	☐
Sozialarbeiter / Sozialarbeiterinnen	☐
Sehtest (Optiker / Augenarzt)	☐
Logopäden(innen) / Therapeuten (innen)	☐
Fachpsychologen / Fachpsychologinnen	☐
Hörtest (HNO-Arzt)	☐
Ambulante Sonderkindergärtner(innen)	☐

Öffnungszeiten des Kindergartens

Wochentage	Maximale Dienstzeiten für Personal		Maximales Angebot an Öffnungszeiten für Kinder		Über Mittag geöffnet	Über Mittag geschlossen in Minuten	Mittagessen-Verabreichung
	Uhrzeit		Uhrzeit				
	von	bis	von	bis			
Montag	:	:	:	:	☐		☐
Dienstag	:	:	:	:	☐		☐
Mittwoch	:	:	:	:	☐		☐
Donnerstag	:	:	:	:	☐		☐
Freitag	:	:	:	:	☐		☐
Samstag	:	:	:	:	☐		☐
Sonntag	:	:	:	:	☐		☐

Amt der
Vorarlberger Landesregierung
Landesstelle für Statistik
Römerstraße 15
6901 Bregenz

Vorarlberg
Kindergarten

Betriebsblatt 2

Berichtsjahr	/	Stichtag der Erhebung	TT MM JJJJ
Name des Kindergartens			
Statistische Kennzahl	-		

Letztjährige Ferienbetreuung

Angebotene Plätze	Anzahl	**Besetzte** Plätze	Anzahl
Sommerferien		Sommerferien	
Weihnachtsferien		Weihnachtsferien	
Semesterferien		Semesterferien	
Osterferien		Osterferien	
Sonstige		Sonstige	

Amt der
Vorarlberger Landesregierung
Landesstelle für Statistik
Römerstraße 15
6901 Bregenz

Vorarlberg
Kindergarten

Personalblatt – Betreuungspersonal

Berichtsjahr	____ / ____
Name des Kindergartens	
Statistische Kennzahl	____ - ____

			Alter			Ausbildung							Verwendung							
	Nachname	Vorname	Geburtsjahr (nur JJJJ)	Geschlecht	Gruppen-Nr.	Kindergartenpädagogin	Sonderkindergartenpädagogin	Lehrerin / Erzieherin	Helferin / Assistentin	sonstige einschlägige Ausbildung	Keine Ausbildung	**Anstellungsverhältnis in Dienststunden pro Woche**	Kindergartenleiterin	Gruppenführung	Kindergartenpädagogin	Sonderkindergartenpädagogin	Kindergartenhelferin / Assistenz	unterstützendes Personal in Form von zusätzlichen Stundenkontingenten gem. §5 (3) Bildungsplan	Springerin (nur im Personalstand des Stammkindergartens anzuführen)	Praktikantin im Anerkennungsjahr
1						☐	☐	☐	☐	☐	☐		☐	☐	☐	☐	☐		☐	☐
2						☐	☐	☐	☐	☐	☐		☐	☐	☐	☐	☐		☐	☐
3						☐	☐	☐	☐	☐	☐		☐	☐	☐	☐	☐		☐	☐
4						☐	☐	☐	☐	☐	☐		☐	☐	☐	☐	☐		☐	☐
5						☐	☐	☐	☐	☐	☐		☐	☐	☐	☐	☐		☐	☐
6						☐	☐	☐	☐	☐	☐		☐	☐	☐	☐	☐		☐	☐
7						☐	☐	☐	☐	☐	☐		☐	☐	☐	☐	☐		☐	☐
8						☐	☐	☐	☐	☐	☐		☐	☐	☐	☐	☐		☐	☐
9						☐	☐	☐	☐	☐	☐		☐	☐	☐	☐	☐		☐	☐
10						☐	☐	☐	☐	☐	☐		☐	☐	☐	☐	☐		☐	☐
11						☐	☐	☐	☐	☐	☐		☐	☐	☐	☐	☐		☐	☐
12						☐	☐	☐	☐	☐	☐		☐	☐	☐	☐	☐		☐	☐
13						☐	☐	☐	☐	☐	☐		☐	☐	☐	☐	☐		☐	☐
14						☐	☐	☐	☐	☐	☐		☐	☐	☐	☐	☐		☐	☐
15						☐	☐	☐	☐	☐	☐		☐	☐	☐	☐	☐		☐	☐
16						☐	☐	☐	☐	☐	☐		☐	☐	☐	☐	☐		☐	☐
17						☐	☐	☐	☐	☐	☐		☐	☐	☐	☐	☐		☐	☐
18						☐	☐	☐	☐	☐	☐		☐	☐	☐	☐	☐		☐	☐
19						☐	☐	☐	☐	☐	☐		☐	☐	☐	☐	☐		☐	☐
20						☐	☐	☐	☐	☐	☐		☐	☐	☐	☐	☐		☐	☐
21						☐	☐	☐	☐	☐	☐		☐	☐	☐	☐	☐		☐	☐
22						☐	☐	☐	☐	☐	☐		☐	☐	☐	☐	☐		☐	☐
23						☐	☐	☐	☐	☐	☐		☐	☐	☐	☐	☐		☐	☐
24						☐	☐	☐	☐	☐	☐		☐	☐	☐	☐	☐		☐	☐
25						☐	☐	☐	☐	☐	☐		☐	☐	☐	☐	☐		☐	☐

☐ Beiblatt hinzufügen

Amt der
Vorarlberger Landesregierung
Landesstelle für Statistik
Römerstraße 15
6901 Bregenz

Vorarlberg
Kindergarten

Personalblatt – Reinigungs- und Hauspersonal

Berichtsjahr	/
Name des Kindergartens	
Statistische Kennzahl	-

	Nachname	Vorname	Geburtsjahr (nur JJJJ)	Geschlecht	Anstellungsverhältnis in Dienststunden pro Woche
1					
2					
3					
4					
5					
6					
7					
8					
9					
10					

Amt der
Vorarlberger Landesregierung
Landesstelle für Statistik
Römerstraße 15
6901 Bregenz

Vorarlberg
Kindergarten

Gruppenblatt

Berichtsjahr	/
Name des Kindergartens	
Statistische Kennzahl	-

Gruppen-Nr.		Name Kindergartengruppe	
Geführte Form der Gruppe		Anzahl Kinder in der Gruppe	

Altersstatistik

Alter	1	2	3	4	5	6	7	8	9	10
Anzahl Kinder										

	Nachname, Vorname Kann angegeben werden, dient jedoch nur als Ausfüllhilfe	Geburtsdatum	Alter	Geschlecht	Staatsangehörigkeit	Muttersprache	Religion	Anwesenheit	Mittagessen	mit absolutem Integrationsgutachten	mit relativem Integrationsgutachten	mit Schulunfähigkeitsbescheid	mit Sprachförderbedarf Deutsch	mit erheblichem sonst. Förderbedarf	Mutter		Vater	
															berufstätig	alleinerziehend	berufstätig	alleinerziehend
1									☐	☐	☐	☐	☐	☐		☐		☐
2									☐	☐	☐	☐	☐	☐		☐		☐
3									☐	☐	☐	☐	☐	☐		☐		☐
4									☐	☐	☐	☐	☐	☐		☐		☐
5									☐	☐	☐	☐	☐	☐		☐		☐
6									☐	☐	☐	☐	☐	☐		☐		☐
7									☐	☐	☐	☐	☐	☐		☐		☐
8									☐	☐	☐	☐	☐	☐		☐		☐
9									☐	☐	☐	☐	☐	☐		☐		☐
10									☐	☐	☐	☐	☐	☐		☐		☐
11									☐	☐	☐	☐	☐	☐		☐		☐
12									☐	☐	☐	☐	☐	☐		☐		☐
13									☐	☐	☐	☐	☐	☐		☐		☐
14									☐	☐	☐	☐	☐	☐		☐		☐
15									☐	☐	☐	☐	☐	☐		☐		☐
16									☐	☐	☐	☐	☐	☐		☐		☐
17									☐	☐	☐	☐	☐	☐		☐		☐
18									☐	☐	☐	☐	☐	☐		☐		☐
19									☐	☐	☐	☐	☐	☐		☐		☐
20									☐	☐	☐	☐	☐	☐		☐		☐
21									☐	☐	☐	☐	☐	☐		☐		☐
22									☐	☐	☐	☐	☐	☐		☐		☐
23									☐	☐	☐	☐	☐	☐		☐		☐
24									☐	☐	☐	☐	☐	☐		☐		☐
25									☐	☐	☐	☐	☐	☐		☐		☐

☐ Beiblatt hinzufügen

Amt der
Vorarlberger Landesregierung
Landesstelle für Statistik
Römerstraße 15
6901 Bregenz

Vorarlberg
unser Land

Allgemeines Eröffnungsblatt

Berichtsjahr	/	Stichtag der Erhebung	TT MM JJJJ
Name der Betreuungseinrichtung			
Statistische Kennzahl	-		

Anschrift

Straße, Haus-Nr.	
PLZ, Ort	
Telefon-Nr. (Festnetz)	
Telefon-Nr. (Mobil)	
E-Mail-Adresse	

Inhaltsverzeichnis

Betriebsblatt
Personalblatt
Gruppenblatt

Wieviele Gruppen möchten Sie erfassen? 2

Gruppenblatt 1
Gruppenblatt 2

Name		Vorname	
Datum		Tel. für Rückfragen	

0120101012013

Amt der
Vorarlberger Landesregierung
Landesstelle für Statistik
Römerstraße 15
6901 Bregenz

Vorarlberg
unser Land

Betriebsblatt

Berichtsjahr	/	Stichtag der Erhebung	TT MM JJJJ
Name der Betreuungseinrichtung			
Statistische Kennzahl	-		
Erhalter			
Form der Betreuungseinrichtung			

Öffnungszeiten	Uhrzeit von Stunden : Minuten	Uhrzeit bis Stunden : Minuten	Über Mittag geöffnet	Über Mittag geschlossen in Minuten	Mittagessen Verabreichung
Montag	:	:	☐		☐
Dienstag	:	:	☐		☐
Mittwoch	:	:	☐		☐
Donnerstag	:	:	☐		☐
Freitag	:	:	☐		☐
Samstag	:	:	☐		☐
Sonntag	:	:	☐		☐

Offene Wochen im Berichtsjahr		
Anzahl geschlossene Betriebstage		
Davon	Sommerferien	
	Weihnachten	
	Semesterferien	
	Ostern	
	Sonstige	

Anzahl Gruppen	
Anzahl bewilligter Plätze	
Anzahl freie Plätze	
Anzahl eingeschriebene Kinder	
Davon nicht aus Standortgemeinde	

Regelmässige Betreuung durch

Ärzte(innen)	☐
Sozialarbeiter(innen)	☐
Sehtest (Optiker, Augenarzt)	☐
Logopäden(innen) / Therapeuten(innen)	☐
Fachpsychologen(innen)	☐
Hörtest (HNOArzt)	☐
Ambulante Sonderkindergärtner(innen)	☐

Amt der
Vorarlberger Landesregierung
Landesstelle für Statistik
Römerstraße 15
6901 Bregenz

Vorarlberg
unser Land

Personalblatt

Berichtsjahr	/	Stichtag der Erhebung	TT MM JJJJ
Name der Betreuungseinrichtung			
Statistische Kennzahl	-		
Anzahl beschäftigte Personen			

	Name	Vorname	Geburtsdatum	Geschlecht	Verwendung	Beschäftigungsausmaß in Std. pro Woche, inkl. Vorbereitungs- und Leiterzeiten	Ausbildung	Weitere Ausbildung	Weitere Ausbildung
1									
2									
3									
4									
5									
6									
7									
8									
9									
10									
11									
12									
13									
14									
15									
16									
17									
18									
19									
20									
21									
22									
23									
24									
25									

☐ Beiblatt hinzufügen

Amt der
Vorarlberger Landesregierung
Landesstelle für Statistik
Römerstraße 15
6901 Bregenz

Vorarlberg
unser Land

Gruppenblatt

Berichtsjahr	/	Stichtag der Erhebung	TT MM JJJJ
Name der Betreuungseinrichtung			
Statistische Kennzahl	-		
Gruppen-Nr.		Name der Gruppe	
Geführte Form der Gruppe			

	Name des Kindes	Vorname des Kindes	Geburtsdatum	Geschlecht	Staatsangehörigkeit	Muttersprache	Anwesenheit	Mittagessen in der Einrichtung	Behindert lt. Behindertengesetz	Erhöhter Förderbedarf	Mutter		Vater	
											berufstätig	alleinerziehend	berufstätig	alleinerziehend
1														
2														
3														
4														
5														
6														
7														
8														
9														
10														
11														
12														
13														
14														
15														
16														
17														
18														
19														
20														
21														
22														
23														
24														
25														

☐ Beiblatt hinzufügen