






Grundwasseruntersuchung und Modellierung Walgau

AP 9.2 - Kühlwassereinleitung
3d-Modell Hinteres Walgaubecken

LEGENDE:

-  FE-Netz
-  Randzufluss
-  Festpotential
-  Entnahmestellen
-  Kühlwassereinleitung

Beilage 2

erstellt am / von:
17.10.2008 / M.Ballmer
Massstab: 1:25000

TK CONSULT AG
Seefeldstrasse 287
8008 Zürich



Rudhardt + Gasser Ziviltechniker
Rudhardt + Gasser · Ziviltechniker
Wasserbau · Statik · Controlling

Felchenstrasse 7 · A 6900 Bregenz
T 0 55 74 / 74 822 · F 74 822-30

-48000 -47000 -46000 -45000 -44000 -43000 -42000 -41000

229000
228000
227000
226000
225000

229000
228000
227000
226000
225000