



Amt der Vorarlberger Landesregierung

Straßenbau

Abteilung Straßenbau (VIIb)

Verkehrsdaten

auf Landesstraßen in Vorarlberg

Jahresbericht 2009

Stand 03/11

Inhaltsverzeichnis

Dauerzählstellen – Zählstellenliste.....2

JDTV / Max. TV_2009.....5

Montag – Sonntag

Montag – Freitag

Samstage

Sonn- und Feiertage

JDTV 2009.....18

Anteile der Fahrzeugarten

Montag – Sonntag

JDTV 2009.....26

Anteile der Fahrzeugarten

Montag – Freitag

Anhang

Informationen zu Zählgeräten,

Fahrzeugklassifizierung und Kennwerten

Automatische Dauerzählstellen - Zählstellenliste

Zählstellenliste 2009

Zählstellennummer	Zählstellenname	Straßenbezeichnung	Lagekilometer	Fahrtrichtung 1	Fahrtrichtung 2	Betreuer
9039	Feldkirch, L190, km 27,4	L190 Vorarlberger Straße	27,4	Hörbranz/Staatsgrenze	Bludenz/L188	Straßenbauamt Feldkirch
9040	Lochau, L190, km 60,51	L190 Vorarlberger Straße	60,51	Hörbranz/Staatsgrenze	Bludenz/L188	Straßenbauamt Feldkirch
9120	Dornbirn, L200, km 3,50, Achraintunnel	L200 Bregenzerwaldstraße	3,50	Warth/L198	Dornbirn/L190	Straßenbauamt Feldkirch
9121	Bildstein, L7, km 28,8	L7 Schwarzachtobelstraße	28,80	Schwarzach/L3	Alberschwende/L200	Straßenbauamt Feldkirch
9909	Hard, L202, km 4,4	L202 Schweizer Straße	4,455	Höchst/Staatsgrenze	Bregenz/L190	Straßenbauamt Feldkirch
9910	Höchst, L202/L19 - Ast Fußach-Bregenz	L202 Schweizer Straße	10,17	Höchst/Staatsgrenze	Bregenz/L190	Straßenbauamt Feldkirch
9911	Lustenau, L204, km 6,51	L204 Lustenauer Straße	6,51	Lustenau/Staatsgrenze	Lustenau/L203	Straßenbauamt Feldkirch
9913	St. Anton, L188, km 82,33	L188 Montafoner Straße	82,33	Bludenz/L190	Partennen/Silvretta Hochalpenstraße	Straßenbauamt Feldkirch
9917	Feldkirch, L191, km 2,57	L191 Liechtensteiner Straße	2,57	Feldkirch Tisis/Staatsgrenze	Feldkirch/L190	Straßenbauamt Feldkirch
9919	Bregenz, L190, km 57,73	L190 Vorarlberger Straße	57,73	Hörbranz/Staatsgrenze	Bludenz/L188	Straßenbauamt Feldkirch
9921	Lauterach, L190, km 54,02	L190 Vorarlberger Straße	54,02	Hörbranz/Staatsgrenze	Bludenz/L188	Straßenbauamt Feldkirch
9923	Lustenau, L203, km 10,95	L203 Rhein Straße	10,95	Hard/L202	Götzis/L190	Straßenbauamt Feldkirch
9924	Feldkirch, L53, km 0,3, Ardetzenbergtunnel	L53 Bangser Straße	0,3	Feldkirch Bangs/Staatsgrenze	Feldkirch/L191	Straßenbauamt Feldkirch
9925	Dornbirn, L190, km 47,6	L190 Vorarlberger Straße	47,61	Hörbranz/Staatsgrenze	Bludenz/L188	Straßenbauamt Feldkirch
9926	Hohenems, L190, km 43,61	L190 Vorarlberger Straße	43,61	Hörbranz/Staatsgrenze	Bludenz/L188	Straßenbauamt Feldkirch
9927	Weiler, L50, km 4,82	L50 Walgaustraße	4,82	Thüringen/L193	Götzis/L190	Straßenbauamt Feldkirch
9928_Qu	Frastanz, L190/A14 - Ast A14	A14 Rheintal Autobahn		Frastanz/Abfahrt A14	Frastanz/Auffahrt A14	Straßenbauamt Feldkirch
9929	Rankweil, L50, km 8,95	L50 Walgaustraße	8,95	Thüringen/L193	Götzis/L190	Straßenbauamt Feldkirch
9930_Qu	Frastanz, L190/A14 - Ast Frastanz-Bludenz	L190 Vorarlberger Straße	21,715	Hörbranz/Staatsgrenze	Bludenz/L188	Straßenbauamt Feldkirch
9931_Qu	Frastanz, L190/A14 - Ast Feldkirch-Hörbranz	L190 Vorarlberger Straße	21,75	Hörbranz/Staatsgrenze	Bludenz/L188	Straßenbauamt Feldkirch
9939	Hohenems, L46, km 1,8	L46 Diepoldsauer Straße	1,75	Hohenems/Staatsgrenze	Hohenems/L190	Straßenbauamt Feldkirch
9942	Lustenau, L204, km 6,6 (Grenze)	L204 Lustenauer Straße	6,6	Lustenau/Staatsgrenze	Lustenau/L203	Straßenbauamt Feldkirch
9946	Höchst, L202/L19 - Ast Staatsgrenze	L202 Schweizer Straße	10,2	Höchst/Staatsgrenze	Bregenz/L190	Straßenbauamt Feldkirch
9949	Höchst, L202/L19 - Ast Gaißau	L19 Gaißauer Straße	0,5	Gaißau/Staatsgrenze	Höchst/L202	Straßenbauamt Feldkirch
9957	Au, L200/L193 - Ast Dornbirn	L200 Bregenzerwaldstraße	40,122	Warth/L198	Dornbirn/L190	Straßenbauamt Feldkirch
9958	Au, L200/L193 - Ast Warth	L200 Bregenzerwaldstraße	40,240	Warth/L198	Dornbirn/L190	Straßenbauamt Feldkirch
9959	Au, L200/L193 - Ast Nüziders	L193 Faschinastraße	38,422	Au/L200	Nüziders/L190	Straßenbauamt Feldkirch
9960	Alberschwende, L200/L205 - Ast Dornbirn	L200 Bregenzerwaldstraße	14,1	Warth/L198	Dornbirn/L190	Straßenbauamt Feldkirch
9961	Alberschwende, L200/L205 - Ast Warth	L200 Bregenzerwaldstraße	14,3	Warth/L198	Dornbirn/L190	Straßenbauamt Feldkirch

Zählstellenliste 2009

Zählstellennummer	Zählstellenname	Straßenbezeichnung	Lagekilometer	Fahrtrichtung 1	Fahrtrichtung 2	Betreuer
9962	Alberschwende, L200/L205 - Ast Riefensberg	L205 Hittisauer Straße	0,100	Riefensberg/Staatsgrenze	Alberschwende Müselbach/L200	Straßenbauamt Feldkirch
9963	Mittelberg, L201, km 0,36	L201 Kleinwalsertalerstraße	0,36	Baad/Zentrum	Walserschanze/Staatsgrenze	Straßenbauamt Feldkirch
9964	Hard, L3, km 0,72	L3 Hofsteigstraße	0,72	Dornbirn/L190	Hard/L202	Straßenbauamt Feldkirch
9965	Dornbirn, L204/A14, Ast Lustenau	L204 Lustenauer Straße	2,95	Lustenau/L203	Dornbirn/L190	Straßenbauamt Feldkirch
9966	Dornbirn, L204/A14 - Ast A14	A14 Rheintal Autobahn		Dornbirn Süd/Abfahrt A14 aus Richtung Deutschland	Dornbirn Süd/Auffahrt A14 Richtung Arlberg	Straßenbauamt Feldkirch
9968	Schwarzach, L3, km 7,59	L3 Hofsteigstraße	7,59	Dornbirn/L190	Hard/L202	Straßenbauamt Feldkirch
9969	Mäder, L58, km 4,9	L58 Mäderer Straße	4,9	Mäder/Staatsgrenze	Götzis/L190	Straßenbauamt Feldkirch
9970	Nüziders, L190/L193 - Ast Hörbranz	L190 Vorarlberger Straße	7,12	Hörbranz/Staatsgrenze	Bludenz/L188	Straßenbauamt Feldkirch
9971	Nüziders, L190/L193 - Ast Au	L193 Faschinastraße	0,093	Au/L200	Nüziders/L190	Straßenbauamt Feldkirch
9972	Nüziders, L190/L193 - Ast Bludenz	L190 Vorarlberger Straße	6,746	Hörbranz/Staatsgrenze	Bludenz/L188	Straßenbauamt Feldkirch
9973	Meiningen, L52/L55 - Ast Staatsgrenze	L52 Meininger Straße	7,02	Meiningen/Staatsgrenze	Rankweil/L64	Straßenbauamt Feldkirch
9974	Meiningen, L52/L55 - Ast Rankweil	L52 Meininger Straße	6,980	Meiningen/Staatsgrenze	Rankweil/L64	Straßenbauamt Feldkirch
9975	Meiningen, L52/L55 - Ast Altach	L55 Koblacher Straße	9,750	Meiningen/L52	Altach/L203	Straßenbauamt Feldkirch
9976	Feldkirch, L60, km 4,2	L60 Nofler Straße	4,2	Feldkirch Nofels/Staatsgrenze	Feldkirch Gisingen/L52	Straßenbauamt Feldkirch
9977	Lustenau, L203, km 13,73	L203 Rheinstraße	13,73	Hard/L202	Götzis/L190	Straßenbauamt Feldkirch
9978	Altach, L203/L55 - Ast Hard	L203 Rheinstraße	1,37	Hard/L202	Götzis/L190	Straßenbauamt Feldkirch
9979	Altach, L203/L55 - Ast Götzis	L203 Rheinstraße	1,26	Hard/L202	Götzis/L190	Straßenbauamt Feldkirch
9980	Altach, L203/L55 - Ast Meiningen	L55 Koblacher Straße	0,15	Meiningen/L52	Altach/L203	Straßenbauamt Feldkirch
9981	Schwarzach, L3/L3a - Ast Dornbirn	L3 Hofsteigstraße	8,98	Dornbirn/L190	Hard/L202	Straßenbauamt Feldkirch
9982	Schwarzach, L3/L3a - Ast Hard	L3 Hofsteigstraße	8,92	Dornbirn/L190	Hard/L202	Straßenbauamt Feldkirch
9983	Schwarzach, L3/L3a - Ast L200	L3a Schwarzacher Straße	0,4	Schwarzach/L200	Schwarzach/L3	Straßenbauamt Feldkirch
9984_Qu	Hohenems, L46, km 0,25	L46 Diepoldsauer Straße	0,25	Hohenems/Staatsgrenze	Hohenems/L190	Straßenbauamt Feldkirch
9987	Bludenz, L190, km 1,21	L190 Vorarlberger Straße	1,21	Hörbranz/Staatsgrenze	Bludenz/L188	Straßenbauamt Feldkirch
9988	St. Gallenkirch, L188, km 70,95, Maurentobel	L188 Montafoner Straße	70,95	Bludenz/L190	Partennen / Silvretta Hochalpenstraße	Straßenbauamt Feldkirch
9997	Klösterle, L197/L198 - Ast Langen	L197 Arlbergstraße	14,300	Langen/Arlberg S16	Arlberg/Arlbergpass	Straßenbauamt Feldkirch
9998	Klösterle, L197/L198 - Ast Warth	L198 Lechtalstraße	0,60	Warth/Landesgrenze	Alpe Rauz/L197	Straßenbauamt Feldkirch
9999	Klösterle, L197/L198 - Ast Arlbergpass	L197 Arlbergstraße	14,100	Langen/Arlberg S16	Arlberg/Arlbergpass	Straßenbauamt Feldkirch

Jahresdurchschnittlicher Täglicher Verkehr (JDTV) 2009

Montag – Sonntag
Montag – Freitag
Samstage
Sonn- und Feiertage

Maximaler Tagesverkehr im Jahr 2009

Montag – Freitag
Samstage
Sonn- und Feiertage

Jahr 2009

Kraftfahrzeuge (KFZ) / Schwerverkehr (SV = Lkw o. Anh, Lkw m. Anh., Last- und Sattelzüge und Busse)

Landesstraßen - Zählstellen

			Montag - Sonntag				Werktage (Mo-Fr)		Samstage (Sa)		Sonn- und Feiertage (S)		Werktage (Mo-Fr)		Samstage (Sa)		Sonn- und Feiertage (S)		Straßennummer
			DTV	DTV	DTV	DTV	DTV	DTV	DTV	DTV	DTV	DTV	DTV	DTV	DTV	DTV	DTV	DTV	
9039	Gesamtquerschnitt	KFZ	19888	21434	20871	13057	24830	29.05.2009	23125	25.04.2009	15255	15.08.2009	L190						
9039	Gesamtquerschnitt	SV	799	1068	314	119	1570	28.10.2009	451	04.07.2009	185	27.09.2009	L190						
9039	Fahrtrichtung 1	KFZ	10307	11172	10652	6644	13339	10.04.2009	11584	18.04.2009	7576	15.08.2009	L190						
9039	Fahrtrichtung 1	SV	418	559	163	64	934	28.10.2009	259	04.07.2009	114	04.10.2009	L190						
9039	Fahrtrichtung 2	KFZ	9582	10263	10219	6413	11823	29.05.2009	11982	25.04.2009	7914	26.04.2009	L190						
9039	Fahrtrichtung 2	SV	380	509	151	55	636	28.10.2009	218	25.04.2009	97	21.05.2009	L190						
9040	Gesamtquerschnitt	KFZ	22338	22247	24445	21046	28074	14.08.2009	28830	03.01.2009	27523	16.08.2009	L190						
9040	Gesamtquerschnitt	SV	559	655	407	300	1159	17.02.2009	573	01.08.2009	524	15.08.2009	L190						
9040	Fahrtrichtung 1	KFZ	11459	11330	12670	11017	15177	14.08.2009	15143	11.07.2009	15014	16.08.2009	L190						
9040	Fahrtrichtung 1	SV	272	319	194	146	807	17.02.2009	269	19.09.2009	236	14.06.2009	L190						
9040	Fahrtrichtung 2	KFZ	10879	10917	11775	10029	13119	20.07.2009	13959	03.01.2009	13127	15.08.2009	L190						
9040	Fahrtrichtung 2	SV	287	335	213	154	535	06.10.2009	342	29.08.2009	330	15.08.2009	L190						
9120	Gesamtquerschnitt	KFZ	8420	8821	7812	7294	11305	29.07.2009	10061	28.02.2009	9912	08.03.2009	L200						
9120	Gesamtquerschnitt	SV	480	634	183	96	853	10.09.2009	282	19.09.2009	176	27.12.2009	L200						
9120	Fahrtrichtung 1	KFZ	4095	4337	3802	3360	5494	29.07.2009	4731	28.02.2009	4528	26.12.2009	L200						
9120	Fahrtrichtung 1	SV	243	322	95	44	457	10.09.2009	162	19.09.2009	95	27.12.2009	L200						
9120	Fahrtrichtung 2	KFZ	4325	4484	4010	3935	5811	29.07.2009	5330	28.02.2009	5466	08.03.2009	L200						
9120	Fahrtrichtung 2	SV	236	312	88	52	423	22.07.2009	122	29.08.2009	92	08.02.2009	L200						
9121	Gesamtquerschnitt	KFZ	2210	2404	1822	1740	9827	15.10.2009	3426	28.02.2009	2964	01.03.2009	L7						
9121	Gesamtquerschnitt	SV	111	140	66	31	750	15.10.2009	138	11.07.2009	66	08.02.2009	L7						
9121	Fahrtrichtung 1	KFZ	1199	1289	1048	961	4669	15.10.2009	2152	28.02.2009	1797	01.03.2009	L7						
9121	Fahrtrichtung 1	SV	59	74	35	17	385	14.10.2009	83	11.07.2009	44	26.12.2009	L7						
9121	Fahrtrichtung 2	KFZ	1011	1115	774	779	5158	15.10.2009	1274	28.02.2009	1221	26.07.2009	L7						
9121	Fahrtrichtung 2	SV	52	66	31	14	370	28.04.2009	68	18.07.2009	34	08.02.2009	L7						
9909	Gesamtquerschnitt	KFZ	18612	18923	19267	16877	23038	29.05.2009	22744	30.05.2009	21188	15.08.2009	L202						
9909	Gesamtquerschnitt	SV	1099	1440	455	266	1846	10.09.2009	771	12.09.2009	559	13.09.2009	L202						
9909	Fahrtrichtung 1	KFZ	8925	9038	9510	8028	10848	29.05.2009	11156	13.06.2009	10004	14.06.2009	L202						
9909	Fahrtrichtung 1	SV	566	735	251	150	1041	10.09.2009	484	12.09.2009	372	13.09.2009	L202						
9909	Fahrtrichtung 2	KFZ	9687	9886	9757	8849	12190	29.05.2009	12119	30.05.2009	11264	15.08.2009	L202						
9909	Fahrtrichtung 2	SV	533	705	204	117	869	19.05.2009	299	30.05.2009	194	27.09.2009	L202						

Jahr 2009

Kraftfahrzeuge (KFZ) / Schwerverkehr (SV = Lkw o. Anh, Lkw m. Anh., Last- und Sattelzüge und Busse)

Landesstraßen - Zählstellen

			Montag - Sonntag		Werktage (Mo-Fr)		Samstage (Sa)		Sonn- und Feiertage (S)		Werktage (Mo-Fr)		Samstage (Sa)		Sonn- und Feiertage (S)		Straßennummer
			DTV		DTV		DTV		DTV		TVmax	Tag	TVmax	Tag	TVmax	Tag	
9910	Gesamtquerschnitt	KFZ	21256		22340		21047		17167		27010	29.05.2009	24480	30.05.2009	22987	15.08.2009	L202
9910	Gesamtquerschnitt	SV	914		1188		371		260		1403	03.06.2009	463	30.05.2009	380	04.10.2009	L202
9910	Fahrtrichtung 1	KFZ	10589		11091		10315		8834		13289	29.05.2009	12330	30.05.2009	11449	15.08.2009	L202
9910	Fahrtrichtung 1	SV	417		541		166		127		714	15.06.2009	207	14.03.2009	192	04.10.2009	L202
9910	Fahrtrichtung 2	KFZ	10667		11249		10732		8333		14190	09.04.2009	12681	13.06.2009	11538	15.08.2009	L202
9910	Fahrtrichtung 2	SV	496		647		205		133		802	20.05.2009	278	30.05.2009	190	14.06.2009	L202
9911	Gesamtquerschnitt	KFZ	11676		11714		12824		10627		14542	21.08.2009	16337	22.08.2009	14081	15.08.2009	L204
9911	Gesamtquerschnitt	SV	891		1172		363		199		1441	09.12.2009	608	22.08.2009	396	24.05.2009	L204
9911	Fahrtrichtung 1	KFZ	6527		6634		6689		5977		8772	21.08.2009	10068	22.08.2009	8541	04.10.2009	L204
9911	Fahrtrichtung 1	SV	443		588		149		102		777	10.06.2009	302	22.08.2009	228	24.05.2009	L204
9911	Fahrtrichtung 2	KFZ	5149		5080		6135		4650		7118	23.12.2009	7369	12.09.2009	6084	01.05.2009	L204
9911	Fahrtrichtung 2	SV	448		584		213		97		747	12.06.2009	358	05.09.2009	239	15.08.2009	L204
9913	Gesamtquerschnitt	KFZ	13156		13831		12850		10748		17729	02.01.2009	20277	03.01.2009	16362	26.12.2009	L188
9913	Gesamtquerschnitt	SV	515		678		243		89		978	10.09.2009	431	20.06.2009	169	15.02.2009	L188
9913	Fahrtrichtung 1	KFZ	6581		6869		6307		5663		9222	02.01.2009	10323	03.01.2009	8310	08.03.2009	L188
9913	Fahrtrichtung 1	SV	244		320		116		46		480	10.09.2009	211	07.03.2009	97	09.08.2009	L188
9913	Fahrtrichtung 2	KFZ	6575		6962		6544		5085		9184	10.04.2009	10247	28.02.2009	9159	26.12.2009	L188
9913	Fahrtrichtung 2	SV	271		358		128		43		498	10.09.2009	220	20.06.2009	83	26.12.2009	L188
9917	Gesamtquerschnitt	KFZ	10645		11535		10081		7594		14104	09.04.2009	12514	01.08.2009	12025	15.08.2009	L191
9917	Gesamtquerschnitt	SV	597		784		202		171		986	10.06.2009	278	04.07.2009	300	24.05.2009	L191
9917	Fahrtrichtung 1	KFZ	5382		5810		4991		4006		7035	14.08.2009	6352	01.08.2009	6438	15.08.2009	L191
9917	Fahrtrichtung 1	SV	320		419		108		96		536	21.09.2009	155	18.04.2009	200	24.05.2009	L191
9917	Fahrtrichtung 2	KFZ	5263		5724		5090		3588		7881	09.04.2009	6162	01.08.2009	5587	15.08.2009	L191
9917	Fahrtrichtung 2	SV	277		365		95		75		467	17.06.2009	160	04.07.2009	124	15.08.2009	L191
9919	Gesamtquerschnitt	KFZ	14529		15501		13779		11300		18324	03.07.2009	15598	29.08.2009	14665	30.08.2009	L190
9919	Gesamtquerschnitt	SV	562		679		373		251		1079	18.02.2009	482	22.08.2009	346	30.08.2009	L190
9919	Fahrtrichtung 1	KFZ	7359		7783		7075		5919		9627	18.02.2009	8427	29.08.2009	7601	14.06.2009	L190
9919	Fahrtrichtung 1	SV	293		355		193		128		587	18.02.2009	250	21.02.2009	168	14.06.2009	L190
9919	Fahrtrichtung 2	KFZ	7169		7718		6704		5381		9126	03.07.2009	7465	11.07.2009	7143	30.08.2009	L190
9919	Fahrtrichtung 2	SV	269		324		180		123		492	18.02.2009	272	22.08.2009	205	30.08.2009	L190

Jahr 2009

Kraftfahrzeuge (KFZ) / Schwerverkehr (SV = Lkw o. Anh, Lkw m. Anh., Last- und Sattelzüge und Busse)

Landesstraßen - Zählstellen

			Montag - Sonntag		Werktage (Mo-Fr)		Samstage (Sa)		Sonn- und Feiertage (S)		Werktage (Mo-Fr)		Samstage (Sa)		Sonn- und Feiertage (S)		Straßennummer
			DTV		DTV		DTV		DTV		TVmax	Tag	TVmax	Tag	TVmax	Tag	
9921	Gesamtquerschnitt	KFZ	17008		18578		16571		11194		22783	10.04.2009	19140	03.10.2009	13949	14.06.2009	L190
9921	Gesamtquerschnitt	SV	1256		1718		350		151		2181	01.07.2009	445	18.04.2009	247	21.05.2009	L190
9921	Fahrtrichtung 1	KFZ	8559		9259		8414		5927		11584	10.04.2009	10033	28.02.2009	7961	14.06.2009	L190
9921	Fahrtrichtung 1	SV	645		886		175		68		1053	01.07.2009	231	18.04.2009	105	05.07.2009	L190
9921	Fahrtrichtung 2	KFZ	8449		9319		8157		5266		11199	10.04.2009	9242	03.10.2009	7222	28.06.2009	L190
9921	Fahrtrichtung 2	SV	611		832		175		83		1128	01.07.2009	230	09.05.2009	146	21.05.2009	L190
9923	Gesamtquerschnitt	KFZ	18079		18723		18544		15187		22882	29.05.2009	21754	22.08.2009	18647	15.08.2009	L203
9923	Gesamtquerschnitt	SV	1653		2259		468		202		3061	09.12.2009	691	12.12.2009	410	08.12.2009	L203
9923	Fahrtrichtung 1	KFZ	8737		9038		8683		7597		10918	29.05.2009	10027	08.08.2009	9823	13.04.2009	L203
9923	Fahrtrichtung 1	SV	801		1098		201		104		1551	09.12.2009	311	12.12.2009	227	08.12.2009	L203
9923	Fahrtrichtung 2	KFZ	9341		9685		9861		7590		12380	09.04.2009	11946	22.08.2009	9687	14.06.2009	L203
9923	Fahrtrichtung 2	SV	852		1162		267		98		1513	16.12.2009	380	12.12.2009	217	05.07.2009	L203
9924	Gesamtquerschnitt	KFZ	13621		14663		12907		10093		16575	30.04.2009	14234	05.12.2009	11354	01.11.2009	L53
9924	Gesamtquerschnitt	SV	730		957		339		147		1256	02.06.2009	476	25.04.2009	292	15.02.2009	L53
9924	Fahrtrichtung 1	KFZ	6872		7385		6428		5208		8246	08.05.2009	7148	21.03.2009	6331	15.02.2009	L53
9924	Fahrtrichtung 1	SV	404		527		200		78		692	21.09.2009	270	27.06.2009	173	15.02.2009	L53
9924	Fahrtrichtung 2	KFZ	6749		7278		6478		4886		8594	30.04.2009	7185	05.12.2009	5458	01.11.2009	L53
9924	Fahrtrichtung 2	SV	327		430		139		69		604	14.04.2009	211	25.04.2009	130	28.06.2009	L53
9925	Gesamtquerschnitt	KFZ	16556		17967		15839		11585		21649	05.06.2009	18819	03.10.2009	14273	20.09.2009	L190
9925	Gesamtquerschnitt	SV	967		1266		455		196		1666	16.09.2009	595	12.09.2009	321	13.09.2009	L190
9925	Fahrtrichtung 1	KFZ	8145		8876		7724		5602		10754	05.06.2009	9136	03.10.2009	6927	20.09.2009	L190
9925	Fahrtrichtung 1	SV	434		571		191		88		749	16.09.2009	244	03.10.2009	157	13.09.2009	L190
9925	Fahrtrichtung 2	KFZ	8412		9090		8114		5983		10895	05.06.2009	9683	03.10.2009	7346	20.09.2009	L190
9925	Fahrtrichtung 2	SV	533		696		263		108		917	16.09.2009	355	12.09.2009	164	05.04.2009	L190
9926	Gesamtquerschnitt	KFZ	12422		13384		12084		8914		16297	10.04.2009	14843	04.04.2009	13150	20.09.2009	L190
9926	Gesamtquerschnitt	SV	752		1002		280		138		1306	14.09.2009	393	06.06.2009	195	08.12.2009	L190
9926	Fahrtrichtung 1	KFZ	6510		7009		6393		4646		8290	10.04.2009	7714	03.10.2009	6619	20.09.2009	L190
9926	Fahrtrichtung 1	SV	387		517		144		70		674	09.06.2009	209	06.06.2009	99	26.12.2009	L190
9926	Fahrtrichtung 2	KFZ	5912		6375		5692		4268		8077	03.04.2009	7151	04.04.2009	6531	20.09.2009	L190
9926	Fahrtrichtung 2	SV	364		485		136		68		709	14.09.2009	184	06.06.2009	99	08.12.2009	L190

Jahr 2009

Kraftfahrzeuge (KFZ) / Schwerverkehr (SV = Lkw o. Anh, Lkw m. Anh., Last- und Sattelzüge und Busse)

Landesstraßen - Zählstellen

			Montag - Sonntag		Werktage (Mo-Fr)		Samstage (Sa)		Sonn- und Feiertage (S)		Werktage (Mo-Fr)		Samstage (Sa)		Sonn- und Feiertage (S)		Straßennummer
			DTV		DTV		DTV		DTV		TVmax	Tag	TVmax	Tag	TVmax	Tag	
9927	Gesamtquerschnitt	KFZ	9055		9826		8422		6529		11729	10.04.2009	10134	25.04.2009	8020	01.05.2009	L50
9927	Gesamtquerschnitt	SV	370		480		184		83		671	23.11.2009	231	28.03.2009	121	20.12.2009	L50
9927	Fahrtrichtung 1	KFZ	4424		4814		4113		3136		5765	17.04.2009	4946	30.05.2009	3924	01.05.2009	L50
9927	Fahrtrichtung 1	SV	182		235		95		40		328	23.11.2009	125	28.03.2009	58	20.12.2009	L50
9927	Fahrtrichtung 2	KFZ	4632		5012		4310		3393		6010	10.04.2009	5226	25.04.2009	4312	04.10.2009	L50
9927	Fahrtrichtung 2	SV	188		245		89		43		343	23.11.2009	117	03.10.2009	63	20.12.2009	L50
9928_Qu	Gesamtquerschnitt	KFZ	16037		17832		13769		10768		20878	09.04.2009	15785	18.07.2009	13399	04.10.2009	A14 - Rampe
9928_Qu	Gesamtquerschnitt	SV	929		1234		310		214		1660	10.06.2009	396	12.09.2009	334	14.06.2009	A14 - Rampe
9928_Qu	Fahrtrichtung 1	KFZ	8086		8971		6821		5603		10425	15.07.2009	7878	18.07.2009	6998	24.05.2009	A14 - Rampe
9928_Qu	Fahrtrichtung 1	SV	495		649		179		140		895	15.07.2009	228	25.07.2009	219	24.05.2009	A14 - Rampe
9928_Qu	Fahrtrichtung 2	KFZ	7951		8862		6948		5165		11283	09.04.2009	7907	18.07.2009	6844	04.10.2009	A14 - Rampe
9928_Qu	Fahrtrichtung 2	SV	433		586		130		74		815	17.06.2009	186	12.09.2009	125	27.09.2009	A14 - Rampe
9929	Gesamtquerschnitt	KFZ	6385		6885		5898		4808		8792	03.07.2009	8505	25.04.2009	6535	17.05.2009	L50
9929	Gesamtquerschnitt	SV	218		284		113		41		417	20.05.2009	182	31.10.2009	68	21.05.2009	L50
9929	Fahrtrichtung 1	KFZ	3317		3578		3073		2481		4640	03.07.2009	4916	25.04.2009	3255	17.05.2009	L50
9929	Fahrtrichtung 1	SV	104		135		55		18		205	03.11.2009	91	31.10.2009	33	21.05.2009	L50
9929	Fahrtrichtung 2	KFZ	3069		3306		2825		2327		4240	01.07.2009	3753	09.05.2009	3280	17.05.2009	L50
9929	Fahrtrichtung 2	SV	115		149		58		22		230	20.05.2009	91	31.10.2009	35	21.05.2009	L50
9930_Qu	Gesamtquerschnitt	KFZ	15071		16630		13685		10039		20029	06.05.2009	16583	09.05.2009	12544	04.10.2009	L190
9930_Qu	Gesamtquerschnitt	SV	831		1105		295		176		1374	10.06.2009	403	26.09.2009	254	14.06.2009	L190
9930_Qu	Fahrtrichtung 1	KFZ	7484		8248		6805		5020		9932	06.05.2009	8381	09.05.2009	6327	04.10.2009	L190
9930_Qu	Fahrtrichtung 1	SV	394		532		125		62		678	10.12.2009	177	25.04.2009	95	05.07.2009	L190
9930_Qu	Fahrtrichtung 2	KFZ	7587		8383		6880		5019		10097	06.05.2009	8202	09.05.2009	6217	04.10.2009	L190
9930_Qu	Fahrtrichtung 2	SV	437		573		170		114		719	10.06.2009	226	26.09.2009	165	14.06.2009	L190
9931_Qu	Gesamtquerschnitt	KFZ	21551		23534		19198		15612		27517	29.05.2009	21509	25.07.2009	19536	15.08.2009	L190
9931_Qu	Gesamtquerschnitt	SV	852		1128		330		175		1560	22.06.2009	474	25.04.2009	276	14.06.2009	L190
9931_Qu	Fahrtrichtung 1	KFZ	10790		11753		9498		8025		13662	15.07.2009	10578	18.07.2009	10022	24.05.2009	L190
9931_Qu	Fahrtrichtung 1	SV	435		575		167		95		774	22.06.2009	224	25.04.2009	167	24.05.2009	L190
9931_Qu	Fahrtrichtung 2	KFZ	10761		11781		9700		7587		14134	09.04.2009	11150	25.04.2009	9637	15.08.2009	L190
9931_Qu	Fahrtrichtung 2	SV	417		553		163		81		786	22.06.2009	250	25.04.2009	130	21.05.2009	L190

Jahr 2009

Kraftfahrzeuge (KFZ) / Schwerverkehr (SV = Lkw o. Anh, Lkw m. Anh., Last- und Sattelzüge und Busse)

Landesstraßen - Zählstellen

			Montag - Sonntag		Werktage (Mo-Fr)		Samstage (Sa)		Sonn- und Feiertage (S)		Werktage (Mo-Fr)		Samstage (Sa)		Sonn- und Feiertage (S)		Straßennummer
			DTV		DTV		DTV		DTV		TVmax	Tag	TVmax	Tag	TVmax	Tag	
9939	Gesamtquerschnitt	KFZ	8728		8687		9463		8332		13045	11.09.2009	14183	08.08.2009	12366	15.08.2009	L46
9939	Gesamtquerschnitt	SV	385		472		220		178		742	17.07.2009	451	05.09.2009	347	04.10.2009	L46
9939	Fahrtrichtung 1	KFZ	5121		4961		5544		5416		6708	29.05.2009	8183	08.08.2009	6940	24.05.2009	L46
9939	Fahrtrichtung 1	SV	221		267		125		116		363	24.08.2009	208	12.09.2009	223	24.05.2009	L46
9939	Fahrtrichtung 2	KFZ	3607		3726		3920		2916		7336	17.07.2009	6481	18.07.2009	5558	15.08.2009	L46
9939	Fahrtrichtung 2	SV	164		205		95		62		439	17.07.2009	270	05.09.2009	177	19.07.2009	L46
9942	Gesamtquerschnitt	KFZ	11006		10912		12356		10317		13624	21.08.2009	15564	22.08.2009	13616	15.08.2009	L204
9942	Gesamtquerschnitt	SV	887		1167		361		198		1430	09.12.2009	606	22.08.2009	393	24.05.2009	L204
9942	Fahrtrichtung 1	KFZ	6132		6155		6429		5809		8162	21.08.2009	9604	22.08.2009	8269	04.10.2009	L204
9942	Fahrtrichtung 1	SV	441		586		149		101		772	10.06.2009	302	22.08.2009	226	24.05.2009	L204
9942	Fahrtrichtung 2	KFZ	4874		4757		5927		4508		6802	23.12.2009	7170	12.09.2009	5853	01.05.2009	L204
9942	Fahrtrichtung 2	SV	446		581		213		96		744	12.06.2009	356	05.09.2009	239	15.08.2009	L204
9946	Gesamtquerschnitt	KFZ	11364		11347		12160		10808		14729	07.08.2009	16420	11.07.2009	15587	01.05.2009	L202
9946	Gesamtquerschnitt	SV	498		665		145		118		835	16.09.2009	280	11.07.2009	211	24.05.2009	L202
9946	Fahrtrichtung 1	KFZ	5505		5446		5761		5539		7199	07.08.2009	9050	11.07.2009	9027	01.05.2009	L202
9946	Fahrtrichtung 1	SV	237		315		66		62		472	02.09.2009	179	11.07.2009	140	01.05.2009	L202
9946	Fahrtrichtung 2	KFZ	5859		5902		6398		5269		8378	09.04.2009	8073	13.06.2009	7760	15.08.2009	L202
9946	Fahrtrichtung 2	SV	261		350		79		56		482	12.06.2009	129	13.06.2009	117	09.08.2009	L202
9949	Gesamtquerschnitt	KFZ	13256		14565		12062		9057		16904	29.05.2009	14022	09.05.2009	11398	15.08.2009	L19
9949	Gesamtquerschnitt	SV	570		711		310		218		907	15.04.2009	392	13.06.2009	283	28.06.2009	L19
9949	Fahrtrichtung 1	KFZ	6686		7347		6057		4586		8529	29.05.2009	7073	25.04.2009	5780	15.08.2009	L19
9949	Fahrtrichtung 1	SV	217		271		123		79		387	15.06.2009	179	07.11.2009	109	11.06.2009	L19
9949	Fahrtrichtung 2	KFZ	6570		7218		6005		4471		8375	29.05.2009	6979	09.05.2009	5618	15.08.2009	L19
9949	Fahrtrichtung 2	SV	353		440		187		139		605	15.04.2009	262	11.07.2009	193	24.05.2009	L19
9957	Gesamtquerschnitt	KFZ	5165		5060		5520		5295		9439	02.01.2009	11232	28.02.2009	8438	01.03.2009	L200
9957	Gesamtquerschnitt	SV	277		334		208		109		521	28.10.2009	360	12.09.2009	175	14.06.2009	L200
9957	Fahrtrichtung 1	KFZ	2568		2548		2803		2461		4673	02.01.2009	5670	03.01.2009	4236	26.12.2009	L200
9957	Fahrtrichtung 1	SV	138		168		103		52		264	28.10.2009	167	12.09.2009	84	14.06.2009	L200
9957	Fahrtrichtung 2	KFZ	2597		2512		2717		2834		4766	02.01.2009	5622	28.02.2009	4677	16.08.2009	L200
9957	Fahrtrichtung 2	SV	139		166		105		57		257	18.06.2009	193	12.09.2009	91	14.06.2009	L200

Jahr 2009 Kraftfahrzeuge (KFZ) / Schwerverkehr (SV = Lkw o. Anh, Lkw m. Anh., Last- und Sattelzüge und Busse)

Landesstraßen - Zählstellen

			Montag - Sonntag		Werktage (Mo-Fr)		Samstage (Sa)		Sonn- und Feiertage (S)		Werktage (Mo-Fr)		Samstage (Sa)		Sonn- und Feiertage (S)		Straßennummer	
			DTV		DTV		DTV		DTV		TVmax	Tag	TVmax	Tag	TVmax	Tag		
9958	Gesamtquerschnitt	KFZ		4118		4067		4333		4149		6835	02.01.2009	7608	03.01.2009	7128	15.08.2009	L200
9958	Gesamtquerschnitt	SV		197		240		142		71		422	30.10.2009	282	31.10.2009	125	08.02.2009	L200
9958	Fahrtrichtung 1	KFZ		2013		2009		2153		1918		3335	02.01.2009	3888	28.02.2009	3410	15.08.2009	L200
9958	Fahrtrichtung 1	SV		94		115		68		32		224	30.10.2009	138	31.10.2009	63	08.02.2009	L200
9958	Fahrtrichtung 2	KFZ		2105		2058		2180		2231		3500	02.01.2009	3814	03.01.2009	3918	16.08.2009	L200
9958	Fahrtrichtung 2	SV		103		125		74		39		227	09.06.2009	144	31.10.2009	69	01.06.2009	L200
9959	Gesamtquerschnitt	KFZ		2395		2362		2564		2394		4085	02.01.2009	4666	28.02.2009	3854	26.07.2009	L193
9959	Gesamtquerschnitt	SV		159		183		138		80		323	12.06.2009	303	31.10.2009	188	20.12.2009	L193
9959	Fahrtrichtung 1	KFZ		1155		1125		1216		1225		1980	02.01.2009	2051	28.02.2009	1947	26.07.2009	L193
9959	Fahrtrichtung 1	SV		71		82		60		34		164	30.10.2009	147	31.10.2009	62	05.07.2009	L193
9959	Fahrtrichtung 2	KFZ		1240		1237		1348		1169		2105	02.01.2009	2615	28.02.2009	2014	26.12.2009	L193
9959	Fahrtrichtung 2	SV		88		101		77		46		203	09.06.2009	186	12.09.2009	135	20.12.2009	L193
9960	Gesamtquerschnitt	KFZ		10216		10666		9702		8853		14344	29.07.2009	13040	28.02.2009	11905	06.09.2009	L200
9960	Gesamtquerschnitt	SV		611		789		301		153		1159	22.07.2009	431	12.09.2009	249	26.10.2009	L200
9960	Fahrtrichtung 1	KFZ		5087		5363		4882		4162		7145	29.07.2009	6444	28.02.2009	5959	26.12.2009	L200
9960	Fahrtrichtung 1	SV		300		388		149		73		566	22.07.2009	210	12.09.2009	130	28.06.2009	L200
9960	Fahrtrichtung 2	KFZ		5129		5303		4820		4691		7199	29.07.2009	6596	28.02.2009	6460	01.03.2009	L200
9960	Fahrtrichtung 2	SV		311		401		152		80		593	22.07.2009	221	12.09.2009	122	06.09.2009	L200
9961	Gesamtquerschnitt	KFZ		7227		7489		7022		6361		10909	29.07.2009	10539	28.02.2009	9034	15.08.2009	L200
9961	Gesamtquerschnitt	SV		506		656		238		130		907	04.05.2009	410	17.01.2009	359	26.10.2009	L200
9961	Fahrtrichtung 1	KFZ		3597		3768		3548		2966		5460	29.07.2009	5178	03.01.2009	4707	26.12.2009	L200
9961	Fahrtrichtung 1	SV		247		320		117		65		569	04.05.2009	212	17.01.2009	262	26.10.2009	L200
9961	Fahrtrichtung 2	KFZ		3630		3721		3474		3395		5449	29.07.2009	5484	28.02.2009	4983	01.03.2009	L200
9961	Fahrtrichtung 2	SV		259		336		122		65		460	19.08.2009	198	17.01.2009	100	06.09.2009	L200
9962	Gesamtquerschnitt	KFZ		5025		5225		4830		4390		6665	14.08.2009	6397	03.10.2009	6618	15.08.2009	L205
9962	Gesamtquerschnitt	SV		286		372		144		60		622	22.07.2009	218	03.10.2009	150	19.07.2009	L205
9962	Fahrtrichtung 1	KFZ		2474		2583		2378		2119		3337	14.08.2009	3093	03.10.2009	3240	15.08.2009	L205
9962	Fahrtrichtung 1	SV		132		172		68		26		287	22.07.2009	101	12.09.2009	62	14.06.2009	L205
9962	Fahrtrichtung 2	KFZ		2551		2642		2452		2271		3361	12.06.2009	3304	03.10.2009	3378	15.08.2009	L205
9962	Fahrtrichtung 2	SV		154		200		76		33		335	22.07.2009	117	03.10.2009	89	19.07.2009	L205

Jahr 2009

Kraftfahrzeuge (KFZ) / Schwerverkehr (SV = Lkw o. Anh, Lkw m. Anh., Last- und Sattelzüge und Busse)

Landesstraßen - Zählstellen

			Montag - Sonntag		Werktage (Mo-Fr)		Samstage (Sa)		Sonn- und Feiertage (S)		Werktage (Mo-Fr)		Samstage (Sa)		Sonn- und Feiertage (S)		Straßennummer
			DTV	DTV	DTV	DTV	DTV	DTV	TVmax	Tag	TVmax	Tag	TVmax	Tag	TVmax	Tag	
9963	Gesamtquerschnitt	KFZ	5628	5592	6284	5256	12504	06.02.2009	26631	28.02.2009	12462	15.02.2009	L201				
9963	Gesamtquerschnitt	SV	317	383	203	148	728	03.02.2009	660	28.02.2009	344	15.02.2009	L201				
9963	Fahrtrichtung 1	KFZ	2803	2820	3169	2450	6514	06.02.2009	12864	28.02.2009	5704	15.02.2009	L201				
9963	Fahrtrichtung 1	SV	158	192	102	73	354	03.02.2009	342	28.02.2009	164	08.02.2009	L201				
9963	Fahrtrichtung 2	KFZ	2825	2772	3115	2805	6006	25.02.2009	13767	28.02.2009	6758	15.02.2009	L201				
9963	Fahrtrichtung 2	SV	159	192	101	75	374	03.02.2009	318	28.02.2009	182	15.02.2009	L201				
9964	Gesamtquerschnitt	KFZ	12874	14018	11965	9101	16073	29.05.2009	13639	16.05.2009	10816	16.08.2009	L3				
9964	Gesamtquerschnitt	SV	823	1120	256	100	1378	08.06.2009	343	25.04.2009	159	08.12.2009	L3				
9964	Fahrtrichtung 1	KFZ	6451	7013	6073	4539	7813	30.04.2009	6879	16.05.2009	5374	16.08.2009	L3				
9964	Fahrtrichtung 1	SV	402	547	124	50	706	10.09.2009	179	25.04.2009	85	08.12.2009	L3				
9964	Fahrtrichtung 2	KFZ	6424	7004	5892	4563	8274	29.05.2009	6760	16.05.2009	5442	16.08.2009	L3				
9964	Fahrtrichtung 2	SV	421	574	133	50	734	27.04.2009	166	06.06.2009	80	21.05.2009	L3				
9965	Gesamtquerschnitt	KFZ	21352	23176	20546	14825	28529	29.05.2009	23882	22.08.2009	18148	13.09.2009	L204				
9965	Gesamtquerschnitt	SV	1568	2100	562	268	2594	10.06.2009	731	12.09.2009	427	13.09.2009	L204				
9965	Fahrtrichtung 1	KFZ	10611	11481	9944	7717	13807	29.05.2009	11470	22.08.2009	9914	24.05.2009	L204				
9965	Fahrtrichtung 1	SV	788	1061	249	138	1327	10.06.2009	321	04.04.2009	234	24.05.2009	L204				
9965	Fahrtrichtung 2	KFZ	10741	11695	10602	7108	14722	29.05.2009	12412	22.08.2009	9297	01.05.2009	L204				
9965	Fahrtrichtung 2	SV	780	1039	312	130	1267	10.06.2009	454	06.06.2009	206	13.09.2009	L204				
9966	Gesamtquerschnitt	KFZ	15363	17316	13694	9005	20019	18.12.2009	15593	12.09.2009	13212	13.09.2009	A14 - Rampe				
9966	Gesamtquerschnitt	SV	970	1321	282	131	1650	09.12.2009	379	05.09.2009	226	13.09.2009	A14 - Rampe				
9966	Fahrtrichtung 1	KFZ	7994	9020	6596	5063	10472	14.09.2009	7799	22.08.2009	6735	13.09.2009	A14 - Rampe				
9966	Fahrtrichtung 1	SV	719	985	191	87	1260	14.09.2009	275	05.09.2009	157	08.12.2009	A14 - Rampe				
9966	Fahrtrichtung 2	KFZ	7369	8296	7098	3943	10021	18.12.2009	8322	12.09.2009	6477	13.09.2009	A14 - Rampe				
9966	Fahrtrichtung 2	SV	251	336	92	44	468	06.04.2009	133	27.06.2009	88	13.09.2009	A14 - Rampe				
9968	Gesamtquerschnitt	KFZ	9818	10793	8760	6820	21658	17.07.2009	18069	11.07.2009	13892	12.07.2009	L3				
9968	Gesamtquerschnitt	SV	409	525	213	111	1673	17.07.2009	492	11.07.2009	279	19.07.2009	L3				
9968	Fahrtrichtung 1	KFZ	4917	5384	4455	3447	10654	14.07.2009	9818	11.07.2009	7634	12.07.2009	L3				
9968	Fahrtrichtung 1	SV	206	263	108	57	857	20.07.2009	255	11.07.2009	147	19.07.2009	L3				
9968	Fahrtrichtung 2	KFZ	4901	5409	4305	3374	11250	17.07.2009	8251	11.07.2009	6301	19.07.2009	L3				
9968	Fahrtrichtung 2	SV	204	262	105	54	889	17.07.2009	237	11.07.2009	132	19.07.2009	L3				

Jahr 2009

Kraftfahrzeuge (KFZ) / Schwerverkehr (SV = Lkw o. Anh, Lkw m. Anh., Last- und Sattelzüge und Busse)

Landesstraßen - Zählstellen

			Montag - Sonntag		Werktage (Mo-Fr)		Samstage (Sa)		Sonn- und Feiertage (S)		Werktage (Mo-Fr)		Samstage (Sa)		Sonn- und Feiertage (S)		Straßennummer			
			DTV		DTV		DTV		DTV		TVmax	Tag	TVmax	Tag	TVmax	Tag				
9969	Gesamtquerschnitt	KFZ		7693		8647		6321		5022		10671	10.07.2009		11512	22.08.2009		7176	15.08.2009	L58
9969	Gesamtquerschnitt	SV		499		671		166		84		903	10.06.2009		258	22.08.2009		194	21.05.2009	L58
9969	Fahrtrichtung 1	KFZ		3738		4198		2989		2515		5336	21.08.2009		6591	22.08.2009		3498	15.08.2009	L58
9969	Fahrtrichtung 1	SV		235		318		76		32		455	21.10.2009		133	22.08.2009		103	08.12.2009	L58
9969	Fahrtrichtung 2	KFZ		3955		4448		3332		2507		5897	25.09.2009		4921	22.08.2009		3710	14.06.2009	L58
9969	Fahrtrichtung 2	SV		264		352		90		52		491	10.06.2009		144	12.09.2009		132	21.05.2009	L58
9970	Gesamtquerschnitt	KFZ		3480		4008		2687		2027		5040	03.07.2009		3621	28.02.2009		2964	24.05.2009	L190
9970	Gesamtquerschnitt	SV		251		347		61		21		545	05.08.2009		126	08.08.2009		54	07.06.2009	L190
9970	Fahrtrichtung 1	KFZ		1468		1715		1049		830		2282	16.06.2009		1412	23.05.2009		1238	24.05.2009	L190
9970	Fahrtrichtung 1	SV		92		126		27		10		271	05.08.2009		60	19.12.2009		31	16.08.2009	L190
9970	Fahrtrichtung 2	KFZ		2011		2293		1638		1197		3041	03.07.2009		2356	28.02.2009		1830	15.08.2009	L190
9970	Fahrtrichtung 2	SV		159		221		34		11		337	19.05.2009		70	08.08.2009		28	07.06.2009	L190
9971	Gesamtquerschnitt	KFZ		5367		6181		4446		2895		7555	29.05.2009		5802	04.07.2009		4385	05.07.2009	L193
9971	Gesamtquerschnitt	SV		535		738		155		34		1046	03.06.2009		269	08.08.2009		79	11.06.2009	L193
9971	Fahrtrichtung 1	KFZ		2565		2972		2074		1354		3621	29.05.2009		2737	04.07.2009		1823	05.07.2009	L193
9971	Fahrtrichtung 1	SV		263		361		82		18		510	03.06.2009		141	08.08.2009		37	05.07.2009	L193
9971	Fahrtrichtung 2	KFZ		2802		3209		2371		1540		3961	05.06.2009		3065	04.07.2009		2562	05.07.2009	L193
9971	Fahrtrichtung 2	SV		272		377		73		16		536	03.06.2009		128	13.06.2009		43	11.06.2009	L193
9972	Gesamtquerschnitt	KFZ		7543		8585		6393		4355		10469	29.05.2009		7913	04.07.2009		5762	05.07.2009	L190
9972	Gesamtquerschnitt	SV		719		989		211		54		1369	05.06.2009		350	08.08.2009		140	21.05.2009	L190
9972	Fahrtrichtung 1	KFZ		3443		3947		2817		1957		4692	29.05.2009		3536	04.07.2009		2675	17.05.2009	L190
9972	Fahrtrichtung 1	SV		326		447		105		26		630	05.06.2009		175	31.10.2009		82	21.05.2009	L190
9972	Fahrtrichtung 2	KFZ		4100		4639		3577		2397		5777	29.05.2009		4377	04.07.2009		3341	05.07.2009	L190
9972	Fahrtrichtung 2	SV		393		543		106		28		759	20.05.2009		180	08.08.2009		58	21.05.2009	L190
9973	Gesamtquerschnitt	KFZ		5956		6453		5819		4116		13450	27.02.2009		17668	28.02.2009		6920	15.02.2009	L52
9973	Gesamtquerschnitt	SV		340		467		78		48		886	27.02.2009		243	28.02.2009		115	30.08.2009	L52
9973	Fahrtrichtung 1	KFZ		2961		3197		2864		2110		6642	27.02.2009		8562	28.02.2009		3558	15.02.2009	L52
9973	Fahrtrichtung 1	SV		146		201		34		20		356	27.02.2009		105	28.02.2009		56	15.02.2009	L52
9973	Fahrtrichtung 2	KFZ		2996		3256		2955		2006		6808	27.02.2009		9106	28.02.2009		3362	15.02.2009	L52
9973	Fahrtrichtung 2	SV		194		266		44		28		530	27.02.2009		138	28.02.2009		64	30.08.2009	L52

Jahr 2009 Kraftfahrzeuge (KFZ) / Schwerverkehr (SV = Lkw o. Anh, Lkw m. Anh., Last- und Sattelzüge und Busse)

Landesstraßen - Zählstellen

			Montag - Sonntag		Werktage (Mo-Fr)		Samstage (Sa)		Sonn- und Feiertage (S)		Werktage (Mo-Fr)		Samstage (Sa)		Sonn- und Feiertage (S)		Straßennummer
			DTV		DTV		DTV		DTV		TVmax	Tag	TVmax	Tag	TVmax	Tag	
9974	Gesamtquerschnitt	KFZ	6960		7465		7046		4911		15668	27.02.2009	21273	28.02.2009	8256	15.02.2009	L52
9974	Gesamtquerschnitt	SV	397		547		94		48		1046	16.02.2009	258	28.02.2009	120	24.05.2009	L52
9974	Fahrtrichtung 1	KFZ	3443		3685		3462		2479		7752	27.02.2009	10347	28.02.2009	4202	15.02.2009	L52
9974	Fahrtrichtung 1	SV	181		250		41		20		462	16.02.2009	105	28.02.2009	56	24.05.2009	L52
9974	Fahrtrichtung 2	KFZ	3517		3780		3584		2432		7916	27.02.2009	10926	28.02.2009	4054	15.02.2009	L52
9974	Fahrtrichtung 2	SV	216		297		53		28		584	16.02.2009	153	28.02.2009	64	24.05.2009	L52
9975	Gesamtquerschnitt	KFZ	3771		4321		3052		2178		8258	27.02.2009	7948	28.02.2009	3532	15.02.2009	L55
9975	Gesamtquerschnitt	SV	158		215		51		18		446	26.02.2009	108	28.02.2009	46	22.02.2009	L55
9975	Fahrtrichtung 1	KFZ	1892		2164		1531		1107		4126	27.02.2009	3982	28.02.2009	1794	15.02.2009	L55
9975	Fahrtrichtung 1	SV	80		109		27		9		246	16.02.2009	60	28.02.2009	24	22.02.2009	L55
9975	Fahrtrichtung 2	KFZ	1880		2157		1521		1071		4132	27.02.2009	3966	28.02.2009	1738	15.02.2009	L55
9975	Fahrtrichtung 2	SV	78		106		24		10		248	26.02.2009	48	28.02.2009	26	15.02.2009	L55
9976	Gesamtquerschnitt	KFZ	3653		4341		2627		1755		5211	29.05.2009	2927	26.09.2009	4073	26.10.2009	L60
9976	Gesamtquerschnitt	SV	46		61		15		12		128	18.09.2009	27	08.08.2009	40	26.10.2009	L60
9976	Fahrtrichtung 1	KFZ	1791		2133		1229		891		2413	17.09.2009	1402	26.09.2009	1992	26.10.2009	L60
9976	Fahrtrichtung 1	SV	23		31		7		5		66	18.09.2009	14	31.10.2009	19	26.10.2009	L60
9976	Fahrtrichtung 2	KFZ	1861		2208		1398		864		2942	29.05.2009	1543	30.05.2009	2081	26.10.2009	L60
9976	Fahrtrichtung 2	SV	23		30		8		6		62	18.09.2009	16	11.07.2009	21	26.10.2009	L60
9977	Gesamtquerschnitt	KFZ	8845		9341		8526		7148		13199	24.08.2009	19614	22.08.2009	10883	04.10.2009	L203
9977	Gesamtquerschnitt	SV	694		948		194		90		1226	09.04.2009	420	22.08.2009	166	04.10.2009	L203
9977	Fahrtrichtung 1	KFZ	4285		4542		4132		3397		6655	24.08.2009	9703	22.08.2009	5188	04.10.2009	L203
9977	Fahrtrichtung 1	SV	332		453		92		42		589	09.04.2009	171	22.08.2009	65	04.10.2009	L203
9977	Fahrtrichtung 2	KFZ	4560		4799		4394		3752		6544	24.08.2009	9911	22.08.2009	5856	23.08.2009	L203
9977	Fahrtrichtung 2	SV	363		495		102		48		637	09.04.2009	249	22.08.2009	101	04.10.2009	L203
9978	Gesamtquerschnitt	KFZ	12224		13068		12506		8694		15688	10.04.2009	14206	22.08.2009	10123	31.05.2009	L203
9978	Gesamtquerschnitt	SV	503		670		195		87		865	05.10.2009	270	03.10.2009	142	01.05.2009	L203
9978	Fahrtrichtung 1	KFZ	5932		6342		6017		4255		7748	10.04.2009	6716	30.05.2009	4946	20.09.2009	L203
9978	Fahrtrichtung 1	SV	238		318		90		42		413	09.10.2009	140	03.10.2009	71	14.06.2009	L203
9978	Fahrtrichtung 2	KFZ	6293		6726		6489		4439		8192	27.11.2009	8199	22.08.2009	5229	31.05.2009	L203
9978	Fahrtrichtung 2	SV	265		353		105		45		498	14.12.2009	140	21.03.2009	80	01.05.2009	L203

Jahr 2009

Kraftfahrzeuge (KFZ) / Schwerverkehr (SV = Lkw o. Anh, Lkw m. Anh., Last- und Sattelzüge und Busse)

Landesstraßen - Zählstellen

			Montag - Sonntag				Werktage (Mo-Fr)		Samstage (Sa)		Sonn- und Feiertage (S)		Werktage (Mo-Fr)		Samstage (Sa)		Sonn- und Feiertage (S)		Straßennummer
			DTV	DTV	DTV	DTV	DTV	DTV	DTV	DTV	DTV	DTV	DTV	DTV	DTV	DTV	DTV	DTV	
9979	Gesamtquerschnitt	KFZ	7961	8416	8194	5994	10168	10.04.2009	9432	09.05.2009	7085	28.06.2009							L203
9979	Gesamtquerschnitt	SV	367	498	119	47	725	09.10.2009	207	25.04.2009	89	21.05.2009							L203
9979	Fahrtrichtung 1	KFZ	3821	4057	3864	2861	4985	10.04.2009	4233	25.04.2009	3325	13.04.2009							L203
9979	Fahrtrichtung 1	SV	180	244	58	22	380	09.10.2009	112	03.10.2009	41	21.05.2009							L203
9979	Fahrtrichtung 2	KFZ	4140	4359	4330	3133	5537	27.11.2009	5405	09.05.2009	3865	29.11.2009							L203
9979	Fahrtrichtung 2	SV	187	254	61	24	345	09.10.2009	104	25.04.2009	48	21.05.2009							L203
9980	Gesamtquerschnitt	KFZ	7044	7670	7075	4564	9643	23.12.2009	9271	22.08.2009	5478	20.09.2009							L55
9980	Gesamtquerschnitt	SV	274	344	159	87	457	03.06.2009	525	22.08.2009	148	01.05.2009							L55
9980	Fahrtrichtung 1	KFZ	3458	3786	3462	2172	4652	23.12.2009	5425	22.08.2009	2610	20.09.2009							L55
9980	Fahrtrichtung 1	SV	110	143	56	24	203	05.10.2009	118	22.08.2009	56	01.05.2009							L55
9980	Fahrtrichtung 2	KFZ	3585	3884	3613	2392	5078	14.09.2009	4323	21.11.2009	2868	20.09.2009							L55
9980	Fahrtrichtung 2	SV	163	201	103	63	287	17.07.2009	142	25.04.2009	97	31.05.2009							L55
9981	Gesamtquerschnitt	KFZ	8558	9651	7316	5246	13909	17.07.2009	11342	11.07.2009	8275	12.07.2009							L3
9981	Gesamtquerschnitt	SV	353	445	195	117	878	17.07.2009	344	18.07.2009	212	19.07.2009							L3
9981	Fahrtrichtung 1	KFZ	4311	4838	3734	2694	7609	13.07.2009	6893	11.07.2009	5093	12.07.2009							L3
9981	Fahrtrichtung 1	SV	182	229	102	60	439	20.07.2009	190	17.10.2009	112	08.03.2009							L3
9981	Fahrtrichtung 2	KFZ	4248	4812	3582	2552	6661	17.07.2009	4449	11.07.2009	3338	19.07.2009							L3
9981	Fahrtrichtung 2	SV	172	216	93	58	473	17.07.2009	175	18.07.2009	122	19.07.2009							L3
9982	Gesamtquerschnitt	KFZ	10088	11275	8843	6409	20433	17.07.2009	17278	11.07.2009	12563	12.07.2009							L3
9982	Gesamtquerschnitt	SV	463	603	204	115	1502	17.07.2009	317	28.02.2009	254	19.07.2009							L3
9982	Fahrtrichtung 1	KFZ	5001	5583	4396	3191	10061	14.07.2009	9207	11.07.2009	6739	12.07.2009							L3
9982	Fahrtrichtung 1	SV	227	295	103	58	771	20.07.2009	190	17.01.2009	124	19.07.2009							L3
9982	Fahrtrichtung 2	KFZ	5087	5692	4446	3218	10381	17.07.2009	8071	11.07.2009	5824	12.07.2009							L3
9982	Fahrtrichtung 2	SV	236	308	102	58	807	17.07.2009	154	11.07.2009	130	12.07.2009							L3
9983	Gesamtquerschnitt	KFZ	5412	6033	4789	3464	10150	14.09.2009	7463	27.06.2009	5139	12.07.2009							L3a
9983	Gesamtquerschnitt	SV	284	374	119	60	728	20.01.2009	312	12.09.2009	200	13.09.2009							L3a
9983	Fahrtrichtung 1	KFZ	2549	2864	2191	1595	4875	14.07.2009	4036	11.07.2009	2818	12.07.2009							L3a
9983	Fahrtrichtung 1	SV	120	161	40	21	324	17.07.2009	112	12.09.2009	57	13.09.2009							L3a
9983	Fahrtrichtung 2	KFZ	2863	3169	2598	1870	6848	14.09.2009	4963	27.06.2009	3397	13.09.2009							L3a
9983	Fahrtrichtung 2	SV	164	212	79	39	491	14.09.2009	200	12.09.2009	143	13.09.2009							L3a

Jahr 2009

Kraftfahrzeuge (KFZ) / Schwerverkehr (SV = Lkw o. Anh, Lkw m. Anh., Last- und Sattelzüge und Busse)

Landesstraßen - Zählstellen

			Montag - Sonntag				Werktage (Mo-Fr)		Samstage (Sa)		Sonn- und Feiertage (S)		Werktage (Mo-Fr)		Samstage (Sa)		Sonn- und Feiertage (S)		Straßennummer
			DTV	DTV	DTV	DTV	DTV	DTV	DTV	DTV	DTV	DTV	DTV	DTV	DTV	DTV	DTV	DTV	
9984_Ou	Gesamtquerschnitt	KFZ	9180	9999	8859	6219	14670	03.04.2009	13099	04.04.2009	11577	20.09.2009	L46						
9984_Ou	Gesamtquerschnitt	SV	458	631	125	41	983	21.10.2009	200	28.11.2009	102	08.12.2009	L46						
9984_Ou	Fahrtrichtung 1	KFZ	5404	5875	5254	3674	7639	18.12.2009	6584	04.04.2009	5783	20.09.2009	L46						
9984_Ou	Fahrtrichtung 1	SV	254	350	68	20	499	10.12.2009	101	28.11.2009	45	20.12.2009	L46						
9984_Ou	Fahrtrichtung 2	KFZ	3776	4124	3604	2545	7388	03.04.2009	6515	04.04.2009	5794	20.09.2009	L46						
9984_Ou	Fahrtrichtung 2	SV	204	280	56	21	515	21.10.2009	108	04.04.2009	63	08.12.2009	L46						
9987	Gesamtquerschnitt	KFZ	8247	8962	7559	5980	10600	23.12.2009	10920	28.02.2009	7742	16.08.2009	L190						
9987	Gesamtquerschnitt	SV	252	324	134	58	499	14.05.2009	191	31.10.2009	81	21.05.2009	L190						
9987	Fahrtrichtung 1	KFZ	4121	4475	3849	2943	5395	23.12.2009	6791	21.02.2009	3817	15.08.2009	L190						
9987	Fahrtrichtung 1	SV	128	164	69	33	250	14.05.2009	124	21.02.2009	46	07.06.2009	L190						
9987	Fahrtrichtung 2	KFZ	4127	4487	3709	3037	5303	20.05.2009	4443	13.06.2009	4234	16.08.2009	L190						
9987	Fahrtrichtung 2	SV	124	160	65	25	249	14.05.2009	107	31.10.2009	46	16.08.2009	L190						
9988	Gesamtquerschnitt	KFZ	4785	4908	4698	4369	9384	28.12.2009	7441	28.02.2009	10065	26.12.2009	L188						
9988	Gesamtquerschnitt	SV	204	252	131	76	446	26.08.2009	216	14.02.2009	196	26.12.2009	L188						
9988	Fahrtrichtung 1	KFZ	2350	2395	2239	2264	4636	28.12.2009	3524	28.02.2009	4496	26.12.2009	L188						
9988	Fahrtrichtung 1	SV	100	123	62	38	237	26.08.2009	116	19.09.2009	96	17.05.2009	L188						
9988	Fahrtrichtung 2	KFZ	2434	2513	2459	2105	4748	28.12.2009	3917	28.02.2009	5569	26.12.2009	L188						
9988	Fahrtrichtung 2	SV	105	129	69	38	216	10.09.2009	120	14.02.2009	103	26.12.2009	L188						
9997	Gesamtquerschnitt	KFZ	4314	3797	5440	5462	8664	10.04.2009	10899	03.01.2009	8993	15.08.2009	L197						
9997	Gesamtquerschnitt	SV	171	196	131	102	337	21.10.2009	293	14.02.2009	185	26.12.2009	L197						
9997	Fahrtrichtung 1	KFZ	2187	1869	2724	3012	4156	02.01.2009	5917	03.01.2009	5616	13.04.2009	L197						
9997	Fahrtrichtung 1	SV	85	97	66	55	191	02.07.2009	147	14.02.2009	92	26.12.2009	L197						
9997	Fahrtrichtung 2	KFZ	2127	1927	2717	2451	5166	10.04.2009	5276	28.02.2009	4521	26.12.2009	L197						
9997	Fahrtrichtung 2	SV	86	100	65	48	176	29.06.2009	146	14.02.2009	93	26.12.2009	L197						
9998	Gesamtquerschnitt	KFZ	2963	2855	3305	3120	7229	02.01.2009	8345	28.02.2009	6400	26.12.2009	L198						
9998	Gesamtquerschnitt	SV	210	240	163	131	404	23.12.2009	413	21.02.2009	355	26.12.2009	L198						
9998	Fahrtrichtung 1	KFZ	1433	1392	1640	1434	3486	02.01.2009	4235	28.02.2009	3147	26.12.2009	L198						
9998	Fahrtrichtung 1	SV	98	113	76	59	193	04.03.2009	200	21.02.2009	145	26.12.2009	L198						
9998	Fahrtrichtung 2	KFZ	1530	1463	1665	1686	3743	02.01.2009	4341	03.01.2009	3370	01.03.2009	L198						
9998	Fahrtrichtung 2	SV	112	127	86	72	281	23.07.2009	213	21.02.2009	210	26.12.2009	L198						

Jahr 2009

Kraftfahrzeuge (KFZ) / Schwerverkehr (SV = Lkw o. Anh, Lkw m. Anh., Last- und Sattelzüge und Busse)

Landesstraßen - Zählstellen

			Montag - Sonntag	Werktage (Mo-Fr)	Samstage (Sa)	Sonn- und Feiertage (S)	Werktage (Mo-Fr)		Samstage (Sa)		Sonn- und Feiertage (S)		Straßennummer
			DTV	DTV	DTV	DTV	TVmax	Tag	TVmax	Tag	TVmax	Tag	
9999	Gesamtquerschnitt	KFZ	3522	3070	4405	4605	6985	10.04.2009	7286	03.01.2009	7656	16.08.2009	L197
9999	Gesamtquerschnitt	SV	164	177	138	136	323	08.06.2009	288	21.02.2009	286	26.12.2009	L197
9999	Fahrtrichtung 1	KFZ	1828	1562	2279	2522	2994	14.08.2009	4244	31.01.2009	4802	24.05.2009	L197
9999	Fahrtrichtung 1	SV	81	86	69	70	155	13.02.2009	143	21.02.2009	140	26.12.2009	L197
9999	Fahrtrichtung 2	KFZ	1693	1508	2126	2083	4191	10.04.2009	3401	01.08.2009	3968	21.05.2009	L197
9999	Fahrtrichtung 2	SV	83	91	70	66	168	08.06.2009	145	24.01.2009	146	26.12.2009	L197

Jahresdurchschnittlicher Täglicher Verkehr (JDTV) 2009

Anteile der Fahrzeugarten (Montag – Sonntag)

Jahr 2009

**Durchschnittlicher KFZ-Tagesverkehr und Anteile von 5 bzw 8 Fahrzeugarten
Montag – Sonntag**

Landesstraßen - Zählstellen

		DTV Mo-So																Straßennummer	
		KFZ	PKWAE	PKWOA	LFW	KRAD	PAB	PKWMA	BUS	LKWVA	SLZ	LKWMA	SKFZ	NKKFZ	LKWGV	SV			
9039	Gesamtquerschnitt	19888	19018	17730	921	314	184	72	112		423	264	84	180		53	687	799	L190
9039	Fahrtrichtung 1	10307	9854	9294	378	149	90	35	55		226	137	34	102		33	363	418	L190
9039	Fahrtrichtung 2	9582	9164	8436	543	165	93	37	56		197	127	49	78		20	324	380	L190
9040	Gesamtquerschnitt	22338	21670	19724	1180	585	302	109	192		286	80	32	48		180	366	559	L190
9040	Fahrtrichtung 1	11459	11127	10142	570	314	156	60	95		140	37	15	22		100	176	272	L190
9040	Fahrtrichtung 2	10879	10543	9582	610	271	146	49	97		146	44	17	26		80	190	287	L190
9120	Gesamtquerschnitt	8420	7822	7123	480	97	160	119	41		285	154	75	78		121	438	480	L200
9120	Fahrtrichtung 1	4095	3790	3481	165	38	85	62	23		146	74	37	37		106	220	243	L200
9120	Fahrtrichtung 2	4325	4032	3643	315	59	75	57	18		139	79	38	41		15	218	236	L200
9121	Gesamtquerschnitt	2210	2056	1755	126	69	65	43	23		53	36	21	15		106	89	111	L7
9121	Fahrtrichtung 1	1199	1116	962	71	41	36	24	12		27	19	12	7		43	47	59	L7
9121	Fahrtrichtung 2	1011	940	793	55	29	29	18	10		25	17	8	8		63	42	52	L7
9909	Gesamtquerschnitt	18612	17439	15892	1038	266	191	74	118		509	473	147	326		243	982	1099	L202
9909	Fahrtrichtung 1	8925	8325	7519	547	120	98	34	63		254	249	80	169		138	503	566	L202
9909	Fahrtrichtung 2	9687	9114	8373	491	146	94	40	54		255	224	68	156		104	479	533	L202
9910	Gesamtquerschnitt	21256	20200	19130	711	233	330	143	188		381	345	125	220		126	726	914	L202
9910	Fahrtrichtung 1	10589	10093	9672	209	122	158	78	79		171	167	71	96		90	338	417	L202
9910	Fahrtrichtung 2	10667	10106	9458	502	111	173	64	108		210	178	54	124		35	388	496	L202
9911	Gesamtquerschnitt	11676	10780	10012	542	114	123	5	118		228	545	112	433		111	773	891	L204
9911	Fahrtrichtung 1	6527	6083	5761	236	67	68	1	67		86	290	56	234		20	376	443	L204
9911	Fahrtrichtung 2	5149	4697	4251	307	47	55	4	51		142	255	56	199		91	397	448	L204
9913	Gesamtquerschnitt	13156	12558	11560	746	199	120	83	38		404	74	21	53		53	478	515	L188
9913	Fahrtrichtung 1	6581	6293	5808	361	95	66	44	22		186	36	10	26		29	222	244	L188
9913	Fahrtrichtung 2	6575	6266	5752	385	103	55	38	16		218	38	11	27		25	255	271	L188
9917	Gesamtquerschnitt	10645	10012	9262	483	234	169	35	133		105	359	133	225		33	464	597	L191
9917	Fahrtrichtung 1	5382	5044	4640	270	115	89	18	71		59	190	80	110		19	249	320	L191
9917	Fahrtrichtung 2	5263	4968	4622	213	119	80	18	62		46	169	54	115		14	215	277	L191

Jahr 2009

**Durchschnittlicher KFZ-Tagesverkehr und Anteile von 5 bzw 8 Fahrzeugarten
Montag – Sonntag**

Landesstraßen - Zählstellen

		DTV Mo-So															Straßennummer
		KFZ	PKWAE	PKWOA	LFW	KRAD	PAB	PKWMA	BUS	LKWVA	SLZ	LKWMA	SKFZ	NKKFZ	LKWGV	SV	
9919	Gesamtquerschnitt	14529	13902	12916	628	245	339	65	274	205	83	16	67	114	287	562	L190
9919	Fahrtrichtung 1	7359	7044	6580	277	137	157	22	135	105	53	7	46	50	158	293	L190
9919	Fahrtrichtung 2	7169	6858	6336	350	108	182	42	140	100	29	9	20	64	129	269	L190
9921	Gesamtquerschnitt	17008	15678	14178	825	489	219	74	145	619	492	121	370	187	1111	1256	L190
9921	Fahrtrichtung 1	8559	7876	7153	450	236	106	38	68	320	257	64	193	37	577	645	L190
9921	Fahrtrichtung 2	8449	7802	7025	375	252	113	37	77	299	235	57	177	150	534	611	L190
9923	Gesamtquerschnitt	18079	16318	15094	844	224	179	108	72	652	929	306	623	156	1582	1653	L203
9923	Fahrtrichtung 1	8737	7882	7339	395	109	90	54	36	307	458	155	303	38	765	801	L203
9923	Fahrtrichtung 2	9341	8436	7754	450	115	89	53	36	345	471	152	320	117	817	852	L203
9924	Gesamtquerschnitt	13621	12887	12621	211	18	128	3	125	454	152	12	140	37	606	730	L53
9924	Fahrtrichtung 1	6872	6466	6363	90	7	110	3	107	216	80	6	74	6	297	404	L53
9924	Fahrtrichtung 2	6749	6422	6259	121	11	18	0	17	237	72	6	66	31	309	327	L53
9925	Gesamtquerschnitt	16556	15520	14202	807	394	364	69	295	490	182	69	114	117	673	967	L190
9925	Fahrtrichtung 1	8145	7674	7141	293	199	187	36	151	201	82	27	55	41	283	434	L190
9925	Fahrtrichtung 2	8412	7846	7060	514	195	177	33	144	289	101	42	59	76	389	533	L190
9926	Gesamtquerschnitt	12422	11607	10397	754	333	178	63	114	420	218	79	139	122	638	752	L190
9926	Fahrtrichtung 1	6510	6088	5449	395	170	99	34	65	213	109	40	69	74	323	387	L190
9926	Fahrtrichtung 2	5912	5518	4948	359	163	79	29	50	206	108	39	69	48	315	364	L190
9927	Gesamtquerschnitt	9055	8641	7810	438	325	173	44	129	209	31	14	17	68	241	370	L50
9927	Fahrtrichtung 1	4424	4221	3845	186	156	85	21	64	104	14	5	8	34	118	182	L50
9927	Fahrtrichtung 2	4632	4420	3965	252	169	88	24	65	105	18	9	9	35	123	188	L50
9928_Qu	Gesamtquerschnitt	16037	15056	14066	849	77	139	52	87	441	401	153	248	64	842	929	A14 - Rampe
9928_Qu	Fahrtrichtung 1	8086	7576	7053	424	44	69	14	54	233	208	48	160	54	441	495	A14 - Rampe
9928_Qu	Fahrtrichtung 2	7951	7480	7013	424	33	71	38	33	207	193	105	88	10	401	433	A14 - Rampe
9929	Gesamtquerschnitt	6385	6122	5488	338	225	87	45	42	148	28	6	22	71	176	218	L50
9929	Fahrtrichtung 1	3317	3189	2873	168	116	45	24	21	71	12	3	8	32	83	104	L50
9929	Fahrtrichtung 2	3069	2934	2615	170	109	42	21	22	77	16	3	13	40	93	115	L50

Jahr 2009

**Durchschnittlicher KFZ-Tagesverkehr und Anteile von 5 bzw 8 Fahrzeugarten
Montag – Sonntag**

Landesstraßen - Zählstellen

		DTV Mo-So																Straßennummer	
		KFZ	PKWAE	PKWOA	LFW	KRAD	PAB	PKWMA	BUS	LKWVA	SLZ	LKWMA	SKFZ	NKKFZ	LKWGV	SV			
9930_Qu	Gesamtquerschnitt	15071	14197	13073	795	258	177	43	134		453	244	90	155		72	697	831	L190
9930_Qu	Fahrtrichtung 1	7484	7065	6503	407	144	85	26	59		203	132	52	81		10	335	394	L190
9930_Qu	Fahrtrichtung 2	7587	7132	6569	388	113	93	17	75		250	112	38	74		62	362	437	L190
9931_Qu	Gesamtquerschnitt	21551	20615	19256	1009	305	218	84	134		404	314	93	220		46	718	852	L190
9931_Qu	Fahrtrichtung 1	10790	10321	9614	514	174	104	34	69		191	174	25	149		19	365	435	L190
9931_Qu	Fahrtrichtung 2	10761	10294	9642	495	131	114	50	64		213	140	69	71		27	352	417	L190
9939	Gesamtquerschnitt	8728	8302	7745	265	94	100	41	59		152	173	48	126		197	326	385	L46
9939	Fahrtrichtung 1	5121	4875	4647	155	58	69	25	44		82	95	15	80		15	177	221	L46
9939	Fahrtrichtung 2	3607	3427	3098	110	37	31	16	15		70	79	33	45		183	149	164	L46
9942	Gesamtquerschnitt	11006	10114	9371	531	104	122	5	117		226	544	112	432		108	770	887	L204
9942	Fahrtrichtung 1	6132	5690	5381	230	60	67	1	67		85	289	56	234		19	374	441	L204
9942	Fahrtrichtung 2	4874	4424	3990	301	44	55	4	50		141	255	56	199		89	396	446	L204
9946	Gesamtquerschnitt	11364	10836	10502	177	71	93	31	62		211	224	39	185		86	436	498	L202
9946	Fahrtrichtung 1	5505	5259	5126	73	15	42	9	33		104	100	11	89		45	204	237	L202
9946	Fahrtrichtung 2	5859	5576	5376	103	55	51	21	29		108	124	28	96		41	232	261	L202
9949	Gesamtquerschnitt	13256	12599	11864	528	116	248	87	161		255	153	63	89		92	408	570	L19
9949	Fahrtrichtung 1	6686	6418	6157	131	75	115	51	64		106	47	20	27		55	153	217	L19
9949	Fahrtrichtung 2	6570	6181	5706	397	41	133	36	97		150	106	43	63		37	256	353	L19
9957	Gesamtquerschnitt	5165	4874	4455	264	141	91	13	78		173	26	11	16		13	199	277	L200
9957	Fahrtrichtung 1	2568	2422	2246	118	51	46	8	38		87	14	5	8		7	100	138	L200
9957	Fahrtrichtung 2	2597	2452	2210	146	90	45	6	40		86	13	6	7		6	99	139	L200
9958	Gesamtquerschnitt	4118	3912	3473	261	163	53	8	45		135	17	8	9		15	152	197	L200
9958	Fahrtrichtung 1	2013	1914	1730	110	69	26	4	22		65	7	4	4		6	72	94	L200
9958	Fahrtrichtung 2	2105	1998	1743	151	94	27	4	23		70	10	4	5		9	80	103	L200
9959	Gesamtquerschnitt	2395	2233	1987	121	86	50	4	46		93	20	6	13		39	113	159	L193
9959	Fahrtrichtung 1	1155	1082	957	63	54	28	2	26		39	6	2	4		8	45	71	L193
9959	Fahrtrichtung 2	1240	1151	1029	58	33	22	2	20		54	14	4	9		31	68	88	L193

Jahr 2009

**Durchschnittlicher KFZ-Tagesverkehr und Anteile von 5 bzw 8 Fahrzeugarten
Montag – Sonntag**

Landesstraßen - Zählstellen

		DTV Mo-So																Straßennummer	
		KFZ	PKWAE	PKWOA	LFW	KRAD	PAB	PKWMA	BUS	LKWVA	SLZ	LKWMA	SKFZ	NKKFZ	LKWGV	SV			
9960	Gesamtquerschnitt	10216	9575	8987	441	108	169	30	139		336	135	47	88		39	471	611	L200
9960	Fahrtrichtung 1	5087	4772	4517	190	42	84	15	69		167	65	22	43		24	231	300	L200
9960	Fahrtrichtung 2	5129	4803	4470	251	66	86	15	70		170	71	25	45		16	240	311	L200
9961	Gesamtquerschnitt	7227	6679	6133	401	120	157	42	115		283	109	46	63		25	392	506	L200
9961	Fahrtrichtung 1	3597	3322	2995	257	54	81	28	53		140	54	24	30		17	194	247	L200
9961	Fahrtrichtung 2	3630	3357	3138	144	66	76	14	62		143	55	22	33		8	197	259	L200
9962	Gesamtquerschnitt	5025	4728	4348	223	115	57	10	46		185	55	19	36		42	240	286	L205
9962	Fahrtrichtung 1	2474	2336	2208	59	48	27	5	22		87	24	8	16		20	111	132	L205
9962	Fahrtrichtung 2	2551	2392	2140	164	67	30	5	25		98	31	11	20		22	129	154	L205
9963	Gesamtquerschnitt	5628	5277	4839	347	67	81	34	48		153	117	10	106		24	270	317	L201
9963	Fahrtrichtung 1	2803	2628	2400	180	35	41	17	24		77	58	5	53		13	134	158	L201
9963	Fahrtrichtung 2	2825	2649	2439	167	32	41	17	24		76	59	5	54		11	135	159	L201
9964	Gesamtquerschnitt	12874	11990	10892	814	256	146	62	84		452	287	114	172		27	739	823	L3
9964	Fahrtrichtung 1	6451	6017	5482	394	130	75	31	43		214	145	59	86		11	359	402	L3
9964	Fahrtrichtung 2	6424	5972	5410	420	126	71	30	41		238	142	55	87		17	380	421	L3
9965	Gesamtquerschnitt	21352	19718	18207	1144	217	292	65	227		591	750	180	570		151	1341	1568	L204
9965	Fahrtrichtung 1	10611	9800	9187	493	96	142	23	119		290	379	47	332		25	669	788	L204
9965	Fahrtrichtung 2	10741	9918	9020	651	121	150	43	108		300	372	133	238		126	672	780	L204
9966	Gesamtquerschnitt	15363	14366	13341	948	41	94	27	67		432	471	95	377		35	903	970	A14 - Rampe
9966	Fahrtrichtung 1	7994	7266	6734	496	19	51	10	41		289	389	86	303		17	677	719	A14 - Rampe
9966	Fahrtrichtung 2	7369	7100	6607	453	22	43	17	26		143	83	8	74		18	226	251	A14 - Rampe
9968	Gesamtquerschnitt	9818	9355	8411	606	283	167	54	114		251	45	14	31		55	296	409	L3
9968	Fahrtrichtung 1	4917	4685	4218	301	143	83	26	57		126	23	7	15		24	149	206	L3
9968	Fahrtrichtung 2	4901	4670	4194	305	140	84	27	57		124	22	7	16		32	147	204	L3
9969	Gesamtquerschnitt	7693	7158	6711	335	77	69	36	33		223	243	64	179		35	466	499	L58
9969	Fahrtrichtung 1	3738	3485	3287	146	38	37	17	19		107	109	26	83		14	216	235	L58
9969	Fahrtrichtung 2	3955	3673	3424	189	39	32	19	14		116	134	38	96		20	250	264	L58

Jahr 2009

**Durchschnittlicher KFZ-Tagesverkehr und Anteile von 5 bzw 8 Fahrzeugarten
Montag – Sonntag**

Landesstraßen - Zählstellen

		DTV Mo-So																Straßennummer	
		KFZ	PKWAE	PKWOA	LFW	KRAD	PAB	PKWMA	BUS	LKWVA	SLZ	LKWMA	SKFZ	NKKFZ	LKWGV	SV			
9970	Gesamtquerschnitt	3480	3216	3027	78	67	54	13	41		135	74	24	51		44	210	251	L190
9970	Fahrtrichtung 1	1468	1372	1313	34	3	25	5	21		30	41	14	28		22	71	92	L190
9970	Fahrtrichtung 2	2011	1844	1715	43	64	29	8	20		105	33	10	23		22	138	159	L190
9971	Gesamtquerschnitt	5367	4828	4517	213	76	37	5	32		216	286	59	228		22	502	535	L193
9971	Fahrtrichtung 1	2565	2300	2113	148	31	19	3	16		108	139	29	110		8	247	263	L193
9971	Fahrtrichtung 2	2802	2528	2404	65	45	18	1	17		108	148	30	118		14	255	272	L193
9972	Gesamtquerschnitt	7543	6807	6320	341	109	80	17	63		353	303	81	222		37	656	719	L190
9972	Fahrtrichtung 1	3443	3108	2913	135	45	40	9	31		150	145	49	96		15	295	326	L190
9972	Fahrtrichtung 2	4100	3699	3408	206	63	41	8	32		203	158	32	126		22	360	393	L190
9973	Gesamtquerschnitt	5956	5590	5120	246	134	72	27	45		122	172	61	111		90	295	340	L52
9973	Fahrtrichtung 1	2961	2801	2565	116	71	22	14	8		63	75	20	55		49	138	146	L52
9973	Fahrtrichtung 2	2996	2789	2555	130	62	51	13	37		59	97	41	56		41	156	194	L52
9974	Gesamtquerschnitt	6960	6527	5941	334	183	83	36	47		179	172	41	131		69	350	397	L52
9974	Fahrtrichtung 1	3443	3244	2948	176	89	26	18	8		92	81	23	58		32	173	181	L52
9974	Fahrtrichtung 2	3517	3283	2993	159	94	57	18	39		87	91	18	72		37	177	216	L52
9975	Gesamtquerschnitt	3771	3587	3157	288	85	37	26	11		119	28	15	12		58	147	158	L55
9975	Fahrtrichtung 1	1892	1800	1588	137	41	16	11	5		62	13	7	6		33	75	80	L55
9975	Fahrtrichtung 2	1880	1787	1569	150	43	21	15	6		57	15	8	7		25	72	78	L55
9976	Gesamtquerschnitt	3653	3599	3373	132	60	20	8	13		24	10	4	6		35	33	46	L60
9976	Fahrtrichtung 1	1791	1764	1662	50	32	9	4	6		13	5	2	3		20	18	23	L60
9976	Fahrtrichtung 2	1861	1835	1711	82	27	11	4	7		11	5	2	3		15	16	23	L60
9977	Gesamtquerschnitt	8845	8074	7388	492	163	151	77	74		396	224	87	138		32	620	694	L203
9977	Fahrtrichtung 1	4285	3916	3600	221	79	78	37	41		184	107	30	77		16	291	332	L203
9977	Fahrtrichtung 2	4560	4158	3788	270	83	73	39	33		212	117	56	61		16	329	363	L203
9978	Gesamtquerschnitt	12224	11625	10760	628	116	158	97	61		323	118	71	47		120	442	503	L203
9978	Fahrtrichtung 1	5932	5647	5243	295	66	83	46	37		153	49	24	24		43	202	238	L203
9978	Fahrtrichtung 2	6293	5978	5517	333	50	75	50	24		171	70	47	23		77	240	265	L203

Jahr 2009

**Durchschnittlicher KFZ-Tagesverkehr und Anteile von 5 bzw 8 Fahrzeugarten
Montag – Sonntag**

Landesstraßen - Zählstellen

		DTV Mo-So																Straßennummer
		KFZ	PKWAE	PKWOA	LFW	KRAD	PAB	PKWMA	BUS	LKWVA	SLZ	LKWMA	SKFZ	NKKFZ	LKWGV	SV		
9979	Gesamtquerschnitt	7961	7551	7007	347	114	61	43	18	250	99	48	51	82	349	367	L203	
9979	Fahrtrichtung 1	3821	3621	3371	151	51	28	20	8	122	50	26	24	48	172	180	L203	
9979	Fahrtrichtung 2	4140	3930	3636	197	63	33	23	10	129	48	22	27	34	177	187	L203	
9980	Gesamtquerschnitt	7044	6731	6166	416	76	95	39	56	149	69	36	33	73	218	274	L55	
9980	Fahrtrichtung 1	3458	3342	3087	187	23	26	6	19	75	16	7	9	44	91	110	L55	
9980	Fahrtrichtung 2	3585	3389	3079	229	53	69	33	36	74	53	29	24	28	127	163	L55	
9981	Gesamtquerschnitt	8558	8087	7381	567	104	242	118	123	183	47	19	28	35	230	353	L3	
9981	Fahrtrichtung 1	4311	4109	3793	239	60	83	20	63	95	23	7	17	17	119	182	L3	
9981	Fahrtrichtung 2	4248	3977	3588	328	44	159	98	60	87	24	12	12	18	111	172	L3	
9982	Gesamtquerschnitt	10088	9523	8711	627	152	238	102	136	249	78	37	41	33	327	463	L3	
9982	Fahrtrichtung 1	5001	4723	4365	264	81	118	51	67	119	41	25	16	13	160	227	L3	
9982	Fahrtrichtung 2	5087	4800	4346	363	71	119	51	68	130	37	12	25	20	167	236	L3	
9983	Gesamtquerschnitt	5412	4995	4519	370	81	180	133	47	172	65	27	38	24	237	284	L3a	
9983	Fahrtrichtung 1	2549	2359	2136	176	37	89	70	19	78	24	10	14	9	102	120	L3a	
9983	Fahrtrichtung 2	2863	2636	2384	194	44	91	63	28	94	41	17	24	15	135	164	L3a	
9984_Qu	Gesamtquerschnitt	9180	8680	8164	405	88	57	42	14	300	144	45	99	23	444	458	L46	
9984_Qu	Fahrtrichtung 1	5404	5125	4842	221	49	36	26	10	162	82	22	60	13	244	254	L46	
9984_Qu	Fahrtrichtung 2	3776	3555	3322	184	39	21	17	5	138	62	23	39	9	200	204	L46	
9987	Gesamtquerschnitt	8247	7952	7143	375	352	116	43	73	157	22	11	11	81	179	252	L190	
9987	Fahrtrichtung 1	4121	3971	3598	178	162	58	22	36	81	11	6	6	32	92	128	L190	
9987	Fahrtrichtung 2	4127	3982	3545	197	191	58	21	37	77	10	5	5	49	87	124	L190	
9988	Gesamtquerschnitt	4785	4558	4382	77	86	94	22	72	122	11	4	6	14	132	204	L188	
9988	Fahrtrichtung 1	2350	2237	2152	41	41	47	14	34	61	5	2	3	3	66	100	L188	
9988	Fahrtrichtung 2	2434	2322	2230	36	45	47	8	38	61	5	2	3	10	66	105	L188	
9997	Gesamtquerschnitt	4314	4132	3779	230	118	65	11	54	101	17	7	10	5	117	171	L197	
9997	Fahrtrichtung 1	2187	2094	1916	107	67	34	7	27	50	8	3	5	4	59	85	L197	
9997	Fahrtrichtung 2	2127	2037	1863	123	50	31	4	27	50	9	3	5	1	59	86	L197	

Jahr 2009

**Durchschnittlicher KFZ-Tagesverkehr und Anteile von 5 bzw 8 Fahrzeugarten
Montag – Sonntag**

Landesstraßen - Zählstellen

		DTV Mo-So															Straßennummer
		KFZ	PKWAE	PKWOA	LFW	KRAD	PAB	PKWMA	BUS	LKWVA	SLZ	LKWMA	SKFZ	NKKFZ	LKWGV	SV	
9998	Gesamtquerschnitt	2963	2749	2385	242	117	92	3	89	98	23	8	15	5	121	210	L198
9998	Fahrtrichtung 1	1433	1333	1171	109	51	46	2	44	44	10	4	6	2	54	98	L198
9998	Fahrtrichtung 2	1530	1416	1214	133	66	46	1	45	54	13	4	9	2	67	112	L198
9999	Gesamtquerschnitt	3522	3351	3045	208	96	88	6	82	70	12	3	8	2	82	164	L197
9999	Fahrtrichtung 1	1828	1744	1624	61	57	44	3	41	34	6	1	5	1	40	81	L197
9999	Fahrtrichtung 2	1693	1607	1420	147	39	44	3	42	36	6	2	4	1	42	83	L197

Jahresdurchschnittlicher Täglicher Verkehr (JDTV) 2009

Anteile der Fahrzeugarten (Montag – Freitag)

Jahr 2009

**Durchschnittlicher KFZ-Tagesverkehr und Anteile von 5 bzw 8 Fahrzeugarten
Montag – Freitag**

Landesstraßen - Zählstellen

		DTV Mo-Fr															Straßennummer
		KFZ	PKWAE	PKWOA	LFW	KRAD	PAB	PKWMA	BUS	LKWOA	SLZ	LKWMA	SKFZ	NKKFZ	LKWGV	SV	
9039	Gesamtquerschnitt	21434	20282	18836	1089	298	213	84	129	571	369	118	251	59	940	1068	L190
9039	Fahrtrichtung 1	11172	10572	9947	451	137	104	41	64	305	191	48	143	37	496	559	L190
9039	Fahrtrichtung 2	10263	9710	8889	639	161	108	43	65	266	178	69	108	22	444	509	L190
9040	Gesamtquerschnitt	22247	21483	19481	1274	553	313	110	204	354	98	41	57	175	451	655	L190
9040	Fahrtrichtung 1	11330	10952	9947	616	289	160	59	100	174	45	19	26	99	219	319	L190
9040	Fahrtrichtung 2	10917	10531	9533	658	264	153	50	103	179	53	22	31	76	232	335	L190
9120	Gesamtquerschnitt	8821	8056	7293	563	71	178	131	47	375	211	102	109	129	586	634	L200
9120	Fahrtrichtung 1	4337	3945	3604	198	29	97	70	27	193	103	50	52	114	295	322	L200
9120	Fahrtrichtung 2	4484	4111	3689	365	42	82	61	21	182	109	52	57	15	291	312	L200
9121	Gesamtquerschnitt	2404	2214	1890	153	54	75	50	25	69	47	27	19	116	115	140	L7
9121	Fahrtrichtung 1	1289	1186	1024	86	32	42	28	14	35	25	16	9	45	60	74	L7
9121	Fahrtrichtung 2	1115	1027	866	67	22	33	22	12	33	21	11	10	71	55	66	L7
9909	Gesamtquerschnitt	18923	17412	15762	1143	258	196	71	124	661	655	201	454	248	1316	1440	L202
9909	Fahrtrichtung 1	9038	8270	7421	593	117	100	33	67	324	344	108	236	139	668	735	L202
9909	Fahrtrichtung 2	9886	9142	8341	551	141	96	39	57	337	311	93	218	109	648	705	L202
9910	Gesamtquerschnitt	22340	21003	19829	819	215	344	148	195	508	485	175	310	140	993	1188	L202
9910	Fahrtrichtung 1	11091	10468	10012	243	114	165	82	83	225	232	99	133	99	458	541	L202
9910	Fahrtrichtung 2	11249	10535	9817	576	101	179	67	112	283	253	76	177	41	535	647	L202
9911	Gesamtquerschnitt	11714	10537	9731	571	101	130	5	126	292	754	154	600	135	1047	1172	L204
9911	Fahrtrichtung 1	6634	6046	5705	259	58	73	1	73	109	406	78	328	24	515	588	L204
9911	Fahrtrichtung 2	5080	4491	4026	312	42	57	4	53	183	348	76	272	111	531	584	L204
9913	Gesamtquerschnitt	13831	13063	11951	887	172	126	89	37	547	95	29	67	53	642	678	L188
9913	Fahrtrichtung 1	6869	6502	5959	433	81	68	47	21	252	47	14	33	29	299	320	L188
9913	Fahrtrichtung 2	6962	6561	5992	454	91	58	42	16	294	48	15	33	25	342	358	L188

Jahr 2009

**Durchschnittlicher KFZ-Tagesverkehr und Anteile von 5 bzw 8 Fahrzeugarten
Montag – Freitag**

Landesstraßen - Zählstellen

		DTV Mo-Fr																Straßennummer
		KFZ	PKWAE	PKWOA	LFW	KRAD	PAB	PKWMA	BUS	LKWOA	SLZ	LKWMA	SKFZ	NKKFZ	LKWGV	SV		
9917	Gesamtquerschnitt	11535	10715	9950	526	204	185	35	149	135	500	185	315	36	635	784	L191	
9917	Fahrtrichtung 1	5810	5374	4966	287	101	97	18	80	74	264	112	152	21	339	419	L191	
9917	Fahrtrichtung 2	5724	5341	4985	239	103	87	18	70	61	235	73	163	15	296	365	L191	
9919	Gesamtquerschnitt	15501	14752	13689	727	214	386	70	315	262	101	20	81	121	364	679	L190	
9919	Fahrtrichtung 1	7783	7404	6907	325	117	177	24	153	136	65	9	56	55	201	355	L190	
9919	Fahrtrichtung 2	7718	7348	6782	403	97	208	46	162	126	36	11	25	66	162	324	L190	
9921	Gesamtquerschnitt	18578	16776	15070	1007	494	261	84	177	847	695	170	525	205	1541	1718	L190	
9921	Fahrtrichtung 1	9259	8331	7511	545	234	125	42	82	440	363	89	273	42	803	886	L190	
9921	Fahrtrichtung 2	9319	8445	7559	462	260	136	42	94	406	332	80	251	163	738	832	L190	
9923	Gesamtquerschnitt	18723	16351	15002	976	200	186	113	73	888	1298	427	871	173	2186	2259	L203	
9923	Fahrtrichtung 1	9038	7884	7282	461	98	93	57	36	419	643	216	427	42	1062	1098	L203	
9923	Fahrtrichtung 2	9685	8467	7720	514	101	93	56	37	469	655	211	444	131	1125	1162	L203	
9924	Gesamtquerschnitt	14663	13702	13372	261	18	161	3	158	585	214	17	197	51	799	957	L53	
9924	Fahrtrichtung 1	7385	6855	6731	110	7	139	3	136	279	113	8	104	7	391	527	L53	
9924	Fahrtrichtung 2	7278	6848	6641	151	11	22	0	22	306	102	9	93	44	408	430	L53	
9925	Gesamtquerschnitt	17967	16623	15128	977	377	431	78	353	663	250	95	156	141	913	1266	L190	
9925	Fahrtrichtung 1	8876	8265	7657	366	194	222	41	181	277	113	37	75	48	390	571	L190	
9925	Fahrtrichtung 2	9090	8358	7470	610	184	209	37	172	386	137	57	80	93	524	696	L190	
9926	Gesamtquerschnitt	13384	12308	10955	921	301	203	73	130	573	299	109	191	130	872	1002	L190	
9926	Fahrtrichtung 1	7009	6452	5733	485	155	114	40	74	292	151	55	96	79	443	517	L190	
9926	Fahrtrichtung 2	6375	5856	5222	437	146	89	33	56	281	148	53	95	51	429	485	L190	
9927	Gesamtquerschnitt	9826	9296	8382	538	305	204	50	154	282	43	20	23	70	326	480	L50	
9927	Fahrtrichtung 1	4814	4555	4145	228	148	100	24	77	140	19	7	11	34	158	235	L50	
9927	Fahrtrichtung 2	5012	4741	4237	310	158	104	27	78	143	25	13	12	35	167	245	L50	

Jahr 2009

**Durchschnittlicher KFZ-Tagesverkehr und Anteile von 5 bzw 8 Fahrzeugarten
Montag – Freitag**

Landesstraßen - Zählstellen

		DTV Mo-Fr															Straßennummer
		KFZ	PKWAE	PKWOA	LFW	KRAD	PAB	PKWMA	BUS	LKWOA	SLZ	LKWMA	SKFZ	NKKFZ	LKWGV	SV	
9928_Qu	Gesamtquerschnitt	17832	16546	15362	1040	72	147	52	95	587	553	208	345	72	1139	1234	A14 - Rampe
9928_Qu	Fahrtrichtung 1	8971	8308	7688	517	42	71	14	57	307	284	62	222	61	592	649	A14 - Rampe
9928_Qu	Fahrtrichtung 2	8862	8238	7674	523	30	76	38	38	279	268	145	123	11	547	586	A14 - Rampe
9929	Gesamtquerschnitt	6885	6550	5862	416	197	100	50	49	197	38	9	29	75	235	284	L50
9929	Fahrtrichtung 1	3578	3416	3070	209	102	51	27	24	95	16	5	11	35	111	135	L50
9929	Fahrtrichtung 2	3306	3134	2792	208	95	49	23	25	102	22	4	18	40	124	149	L50
9930_Qu	Gesamtquerschnitt	16630	15478	14193	968	240	211	47	164	608	333	121	212	78	941	1105	L190
9930_Qu	Fahrtrichtung 1	8248	7688	7039	503	135	102	28	73	274	184	72	111	11	458	532	L190
9930_Qu	Fahrtrichtung 2	8383	7791	7154	465	105	109	19	90	333	149	49	100	67	482	573	L190
9931_Qu	Gesamtquerschnitt	23534	22319	20785	1205	281	243	87	156	537	435	129	306	49	972	1128	L190
9931_Qu	Fahrtrichtung 1	11753	11141	10341	618	162	115	36	79	253	243	35	208	21	496	575	L190
9931_Qu	Fahrtrichtung 2	11781	11178	10445	586	119	128	51	77	284	192	94	98	28	476	553	L190
9939	Gesamtquerschnitt	8687	8177	7609	268	87	90	38	51	188	233	65	168	213	420	472	L46
9939	Fahrtrichtung 1	4961	4670	4451	154	52	61	24	37	101	129	19	110	14	230	267	L46
9939	Fahrtrichtung 2	3726	3507	3159	113	36	29	15	14	87	103	46	58	199	191	205	L46
9942	Gesamtquerschnitt	10912	9740	8966	555	88	129	5	125	290	753	153	600	131	1043	1167	L204
9942	Fahrtrichtung 1	6155	5568	5245	251	50	73	1	72	108	406	77	328	22	514	586	L204
9942	Fahrtrichtung 2	4757	4172	3721	304	38	56	4	52	181	347	76	271	109	529	581	L204
9946	Gesamtquerschnitt	11347	10655	10296	195	65	92	28	64	285	315	54	262	98	600	665	L202
9946	Fahrtrichtung 1	5446	5122	4973	83	16	42	8	33	141	141	15	126	51	282	315	L202
9946	Fahrtrichtung 2	5902	5532	5324	112	49	51	20	31	144	175	39	136	48	319	350	L202
9949	Gesamtquerschnitt	14565	13759	12912	631	115	264	95	170	335	206	86	120	101	541	711	L19
9949	Fahrtrichtung 1	7347	7020	6724	162	73	125	56	69	138	64	27	37	61	202	271	L19
9949	Fahrtrichtung 2	7218	6739	6188	468	43	139	39	101	197	142	59	84	40	340	440	L19

Jahr 2009 **Durchschnittlicher KFZ-Tagesverkehr und Anteile von 5 bzw 8 Fahrzeugarten**
Montag – Freitag

Landesstraßen - Zählstellen

		DTV Mo-Fr																Straßennummer
		KFZ	PKWAE	PKWOA	LFW	KRAD	PAB	PKWMA	BUS	LKWOA	SLZ	LKWMA	SKFZ	NKKFZ	LKWGV	SV		
9957	Gesamtquerschnitt	5060	4713	4298	307	95	95	14	81	221	32	14	18	13	253	334	L200	
9957	Fahrtrichtung 1	2548	2373	2191	139	36	48	8	40	112	16	7	10	7	128	168	L200	
9957	Fahrtrichtung 2	2512	2340	2107	168	58	47	6	41	109	16	7	8	6	125	166	L200	
9958	Gesamtquerschnitt	4067	3818	3392	300	112	55	9	46	173	21	11	10	14	194	240	L200	
9958	Fahrtrichtung 1	2009	1889	1706	128	50	26	4	22	84	9	5	4	6	93	115	L200	
9958	Fahrtrichtung 2	2058	1929	1686	172	62	28	4	24	90	12	6	6	8	101	125	L200	
9959	Gesamtquerschnitt	2362	2175	1944	134	58	52	4	48	112	22	8	15	39	134	183	L193	
9959	Fahrtrichtung 1	1125	1040	928	70	34	29	2	27	48	7	3	4	8	55	82	L193	
9959	Fahrtrichtung 2	1237	1135	1016	64	24	23	2	22	64	15	5	10	31	79	101	L193	
9960	Gesamtquerschnitt	10666	9846	9202	524	77	186	32	155	447	187	66	121	42	634	789	L200	
9960	Fahrtrichtung 1	5363	4960	4673	229	32	93	16	77	222	89	31	58	26	311	388	L200	
9960	Fahrtrichtung 2	5303	4886	4529	295	45	94	16	78	225	98	35	63	16	323	401	L200	
9961	Gesamtquerschnitt	7489	6786	6221	456	84	174	47	127	378	151	63	88	24	529	656	L200	
9961	Fahrtrichtung 1	3768	3416	3074	285	41	91	32	59	186	75	33	42	16	261	320	L200	
9961	Fahrtrichtung 2	3721	3370	3146	171	44	83	15	68	192	76	30	46	8	268	336	L200	
9962	Gesamtquerschnitt	5225	4842	4458	261	80	65	11	54	244	74	26	48	42	318	372	L205	
9962	Fahrtrichtung 1	2583	2405	2278	73	33	31	6	25	115	32	11	21	21	147	172	L205	
9962	Fahrtrichtung 2	2642	2437	2180	188	47	34	6	28	129	42	15	27	21	171	200	L205	
9963	Gesamtquerschnitt	5592	5173	4716	374	58	84	36	49	206	128	14	115	24	335	383	L201	
9963	Fahrtrichtung 1	2820	2610	2371	196	31	42	18	25	103	64	7	57	13	167	192	L201	
9963	Fahrtrichtung 2	2772	2563	2346	178	28	42	18	24	103	65	7	58	11	168	192	L201	
9964	Gesamtquerschnitt	14018	12827	11550	982	264	166	70	95	618	408	163	245	31	1025	1120	L3	
9964	Fahrtrichtung 1	7013	6431	5806	478	135	84	36	48	293	206	84	122	12	498	547	L3	
9964	Fahrtrichtung 2	7004	6396	5744	504	129	82	35	47	325	202	79	123	19	527	574	L3	

Jahr 2009

**Durchschnittlicher KFZ-Tagesverkehr und Anteile von 5 bzw 8 Fahrzeugarten
Montag – Freitag**

Landesstraßen - Zählstellen

		DTV Mo-Fr															Straßennummer
		KFZ	PKWAE	PKWOA	LFW	KRAD	PAB	PKWMA	BUS	LKWOA	SLZ	LKWMA	SKFZ	NKKFZ	LKWGV	SV	
9965	Gesamtquerschnitt	23176	21009	19290	1350	207	323	68	255	795	1050	251	800	162	1845	2100	L204
9965	Fahrtrichtung 1	11481	10397	9691	590	89	156	23	133	392	536	66	469	27	928	1061	L204
9965	Fahrtrichtung 2	11695	10611	9599	760	118	167	45	122	402	514	184	330	135	917	1039	L204
9966	Gesamtquerschnitt	17316	15967	14734	1149	40	98	28	70	588	663	133	531	44	1251	1321	A14 - Rampe
9966	Fahrtrichtung 1	9020	8025	7395	590	19	52	10	42	395	548	121	427	22	943	985	A14 - Rampe
9966	Fahrtrichtung 2	8296	7942	7340	559	21	46	19	28	193	115	12	103	22	308	336	A14 - Rampe
9968	Gesamtquerschnitt	10793	10207	9124	745	279	191	61	129	334	61	20	41	60	396	525	L3
9968	Fahrtrichtung 1	5384	5091	4556	370	139	95	30	65	168	30	10	20	26	198	263	L3
9968	Fahrtrichtung 2	5409	5116	4568	375	139	96	31	65	166	31	10	21	34	197	262	L3
9969	Gesamtquerschnitt	8647	7941	7448	386	69	68	35	33	302	336	90	246	37	638	671	L58
9969	Fahrtrichtung 1	4198	3863	3641	172	34	38	17	20	146	152	36	116	16	298	318	L58
9969	Fahrtrichtung 2	4448	4078	3807	215	35	30	18	12	156	184	53	130	22	340	352	L58
9970	Gesamtquerschnitt	4008	3646	3434	99	59	70	15	55	187	104	33	71	54	292	347	L190
9970	Fahrtrichtung 1	1715	1584	1508	44	3	33	5	28	40	58	19	39	29	98	126	L190
9970	Fahrtrichtung 2	2293	2062	1926	55	56	38	10	28	147	46	14	32	25	194	221	L190
9971	Gesamtquerschnitt	6181	5438	5074	276	65	46	5	41	296	401	83	318	24	697	738	L193
9971	Fahrtrichtung 1	2972	2607	2382	190	26	23	4	19	148	194	40	153	9	342	361	L193
9971	Fahrtrichtung 2	3209	2830	2691	86	38	23	2	21	148	207	42	165	15	356	377	L193
9972	Gesamtquerschnitt	8585	7576	7011	429	92	100	19	80	485	424	114	310	43	909	989	L190
9972	Fahrtrichtung 1	3947	3490	3262	173	37	49	10	39	206	203	69	134	18	408	447	L190
9972	Fahrtrichtung 2	4639	4087	3749	257	55	51	9	42	280	221	45	176	26	501	543	L190
9973	Gesamtquerschnitt	6453	5956	5463	286	115	84	30	54	165	248	89	159	92	413	467	L52
9973	Fahrtrichtung 1	3197	2981	2735	135	61	24	15	9	84	108	29	79	50	192	201	L52
9973	Fahrtrichtung 2	3256	2976	2728	151	54	60	15	45	81	140	60	80	42	221	266	L52

Jahr 2009

**Durchschnittlicher KFZ-Tagesverkehr und Anteile von 5 bzw 8 Fahrzeugarten
Montag – Freitag**

Landesstraßen - Zählstellen

		DTV Mo-Fr																Straßennummer
		KFZ	PKWAE	PKWOA	LFW	KRAD	PAB	PKWMA	BUS	LKWOA	SLZ	LKWMA	SKFZ	NKKFZ	LKWGV	SV		
9974	Gesamtquerschnitt	7465	6879	6247	400	164	96	40	56	244	247	59	188	68	491	547	L52	
9974	Fahrtrichtung 1	3685	3415	3094	211	79	28	20	8	125	116	33	84	31	242	250	L52	
9974	Fahrtrichtung 2	3780	3464	3153	189	85	68	20	48	119	130	26	104	36	249	297	L52	
9975	Gesamtquerschnitt	4321	4076	3580	355	81	45	30	15	162	39	22	17	60	201	215	L55	
9975	Fahrtrichtung 1	2164	2042	1798	170	39	20	13	7	84	18	10	8	34	102	109	L55	
9975	Fahrtrichtung 2	2157	2034	1782	185	42	25	17	8	77	21	11	10	26	98	106	L55	
9976	Gesamtquerschnitt	4341	4272	4011	160	62	26	8	18	30	13	6	7	39	43	61	L60	
9976	Fahrtrichtung 1	2133	2098	1980	62	34	12	4	8	17	7	3	3	22	23	31	L60	
9976	Fahrtrichtung 2	2208	2174	2031	99	28	14	4	10	13	6	2	4	16	20	30	L60	
9977	Gesamtquerschnitt	9341	8300	7508	603	155	178	93	85	548	315	122	194	34	863	948	L203	
9977	Fahrtrichtung 1	4542	4043	3677	274	75	93	45	48	255	151	42	108	17	405	453	L203	
9977	Fahrtrichtung 2	4799	4257	3831	329	80	84	48	37	293	165	79	86	16	458	495	L203	
9978	Gesamtquerschnitt	13068	12284	11297	756	100	185	114	71	442	157	94	64	130	599	670	L203	
9978	Fahrtrichtung 1	6342	5969	5508	358	57	98	55	43	209	66	32	34	46	275	318	L203	
9978	Fahrtrichtung 2	6726	6315	5790	398	43	87	59	28	233	91	61	30	84	324	353	L203	
9979	Gesamtquerschnitt	8416	7868	7261	419	100	72	50	22	344	132	62	70	89	475	498	L203	
9979	Fahrtrichtung 1	4057	3789	3509	183	45	33	23	10	168	67	33	33	52	234	244	L203	
9979	Fahrtrichtung 2	4359	4079	3752	236	55	39	26	13	176	65	28	37	36	241	254	L203	
9980	Gesamtquerschnitt	7670	7281	6625	506	70	108	45	64	195	85	43	42	80	280	344	L55	
9980	Fahrtrichtung 1	3786	3635	3332	232	21	30	7	22	101	20	8	12	50	121	143	L55	
9980	Fahrtrichtung 2	3884	3646	3294	274	49	79	37	42	94	65	35	30	30	159	201	L55	
9981	Gesamtquerschnitt	9651	9071	8259	672	102	277	134	143	239	63	26	38	39	302	445	L3	
9981	Fahrtrichtung 1	4838	4586	4223	284	60	96	23	73	124	31	9	22	19	156	229	L3	
9981	Fahrtrichtung 2	4812	4485	4035	388	43	181	111	70	115	32	17	15	19	147	216	L3	

Jahr 2009

**Durchschnittlicher KFZ-Tagesverkehr und Anteile von 5 bzw 8 Fahrzeugarten
Montag – Freitag**

Landesstraßen - Zählstellen

		DTV Mo-Fr															Straßennummer
		KFZ	PKWAE	PKWOA	LFW	KRAD	PAB	PKWMA	BUS	LKWOA	SLZ	LKWMA	SKFZ	NKKFZ	LKWGV	SV	
9982	Gesamtquerschnitt	11275	10549	9600	762	149	279	122	157	338	109	52	57	39	446	603	L3
9982	Fahrtrichtung 1	5583	5227	4810	323	79	138	61	77	161	57	35	22	15	218	295	L3
9982	Fahrtrichtung 2	5692	5322	4790	439	70	141	62	79	177	52	17	35	23	229	308	L3
9983	Gesamtquerschnitt	6033	5505	4959	442	77	210	154	56	228	89	37	52	26	318	374	L3a
9983	Fahrtrichtung 1	2864	2620	2362	213	35	105	82	23	105	34	14	20	11	138	161	L3a
9983	Fahrtrichtung 2	3169	2885	2597	229	42	105	72	33	123	56	23	33	16	179	212	L3a
9984_Qu	Gesamtquerschnitt	9999	9320	8696	514	86	66	49	17	413	201	63	138	24	613	631	L46
9984_Qu	Fahrtrichtung 1	5875	5495	5154	281	46	41	29	12	224	114	30	84	14	338	350	L46
9984_Qu	Fahrtrichtung 2	4124	3824	3541	233	40	25	19	5	189	86	32	54	10	275	280	L46
9987	Gesamtquerschnitt	8962	8588	7720	455	327	135	50	85	211	29	15	14	86	240	324	L190
9987	Fahrtrichtung 1	4475	4285	3880	216	155	67	26	41	108	15	8	7	35	123	164	L190
9987	Fahrtrichtung 2	4487	4302	3840	239	172	69	25	44	103	14	7	7	51	117	160	L190
9988	Gesamtquerschnitt	4908	4633	4456	92	73	97	23	74	163	14	6	8	12	177	252	L188
9988	Fahrtrichtung 1	2395	2257	2172	48	34	49	14	35	81	7	3	4	3	89	123	L188
9988	Fahrtrichtung 2	2513	2376	2284	44	38	49	9	40	82	7	3	4	9	89	129	L188
9997	Gesamtquerschnitt	3797	3589	3261	239	84	58	11	46	129	21	8	12	4	150	196	L197
9997	Fahrtrichtung 1	1869	1766	1606	111	45	29	7	22	64	10	4	6	3	74	97	L197
9997	Fahrtrichtung 2	1927	1823	1654	129	39	28	4	24	65	11	4	6	1	76	100	L197
9998	Gesamtquerschnitt	2855	2611	2258	262	87	89	3	86	126	28	10	18	4	154	240	L198
9998	Fahrtrichtung 1	1392	1277	1121	117	36	45	2	42	57	13	5	8	2	70	113	L198
9998	Fahrtrichtung 2	1463	1334	1136	145	51	45	1	44	69	15	5	10	2	84	127	L198
9999	Gesamtquerschnitt	3070	2887	2590	224	71	81	6	76	88	13	4	9	2	101	177	L197
9999	Fahrtrichtung 1	1562	1473	1365	66	41	40	3	37	43	6	2	5	1	49	86	L197
9999	Fahrtrichtung 2	1508	1414	1225	158	31	42	3	39	45	7	2	4	1	52	91	L197

Anhang

Informationen
zu Zählgeräten, Fahrzeugklassifizierung und
Kennwerten

Zählgeräte:

Zählgeräte bestehen aus Detektoreinheiten und dem eigentlichen Zählgerät, das die dektierten Informationen abspeichert und je nach Typ automatisiert an eine Verkehrsdatenbank versendet (Rohdaten).

Detektortypen:

Induktionsschleife:

Auf Vorarlbergs Landesstraßen wird an den Dauerzählstellen mittels **Induktionsschleifen in der Fahrbahn** permanent gezählt.

Der Induktivschleifen-Detektor besteht aus einer nach vorgegebenen Kriterien in der Fahrbahn verlegten Drahtschleife, einer Auswerteschaltung und der zugehörigen Stromversorgung. Mit der Drahtschleife wird ein magnetisches Wechselfeld erzeugt, das von über die Schleife fahrenden Fahrzeugen verändert wird. Die Veränderungen werden durch metallische Komponenten der Fahrzeuge hervorgerufen. Die Fahrzeugklassifikation erfolgt dadurch, dass die Schleife Veränderungen der Amplitude, der Frequenz und der Phasenverschiebung des Magnetfeldes, die durch die Anwesenheit eines Fahrzeugs verursacht werden, erfasst. Auch eine Erfassung des Radverkehrs ist möglich.



Radar-Detektoren:

Radar ist die Abkürzung für Radio Detection and Ranging (z.B. Funk-Erkennung und -Abstandsmessung) und ist die Bezeichnung für verschiedene Erkennungs- und Ortungsverfahren sowie Geräte auf der Basis elektromagnetischer Wellen im Radiofrequenzbereich (Funkwellen).

Ein Radargerät ist ein Gerät, das elektromagnetische Wellen (MHz- bis GHz-Bereich; Mikrowellen) gebündelt als sogenanntes Primärsignal aussendet, die von Objekten reflektierten "Echos" als Sekundärsignal empfängt und nach verschiedenen Kriterien auswertet. So können Informationen über die Objekte gewonnen werden. Meist handelt es sich um eine Ortung (Bestimmung von Entfernung und Winkel).

Aus dem reflektierten Signal können Aussagen über die Größe eines Fahrzeuges gemacht und so die **Fahrzeugart** bestimmt werden.



Fahrzeugunterscheidungen:

Fahrzeugklassen:

Für Verkehrszählungen wird das Fahrzeugkollektiv in Fahrzeugklassen eingeteilt. Die Festlegung der Fahrzeugklassen entspricht der feinsten Unterscheidung der Fahrzeuge.

Bei der gängigen Fahrzeugklassifizierung des motorisierten Verkehrs spricht man von einer 8+1 Grundklassifizierung. Die Unterscheidung erfolgt in Anlehnung an die TLS (Technische Lieferbedingungen für Streckenstationen, Bundesanstalt für Straßenwesen (bast) – Deutschland, Ausgabe 2002)

Bei der gängigen 8+1 Unterscheidung wird nach folgenden **Fahrzeugklassen** unterschieden:



Krad Krafräder
(auch Motorräder mit Beiwagen)



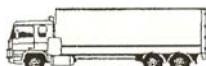
PkwoA Pkw ohne Anhänger
(Kfz vom Kleinwagen bis zur Großraumlimousine inkl. SUV, Geländewagen u. Kleinbusse bis zu 9 Sitzplätzen)



PkwmA Pkw mit Anhänger
(auch Lieferwagen mit Anhänger = LfwmA)



Lfw Lieferwagen
(Güterkraftfahrzeuge mit einem zul. Gesamtgewicht von höchstens 3,5 t ohne Anhänger)



LkwoA Lkw ohne Anhänge
(Güterkraftfahrzeuge mit einem zul. Gesamtgewicht von mehr als 3,5t)



LkwmA Lkw mit Anhänger
(Lastzüge)



SKfz Sattelkraftfahrzeuge



Bus Busse (mit mehr als 9 Sitzplätzen)

+ 1

nk KFZ nicht klassifizierbare Fahrzeuge (Sonstige)
(beinhaltet alle erfassten Fahrzeuge, die keiner der o.a. Fahrzeugklassen zugewiesen werden konnten)



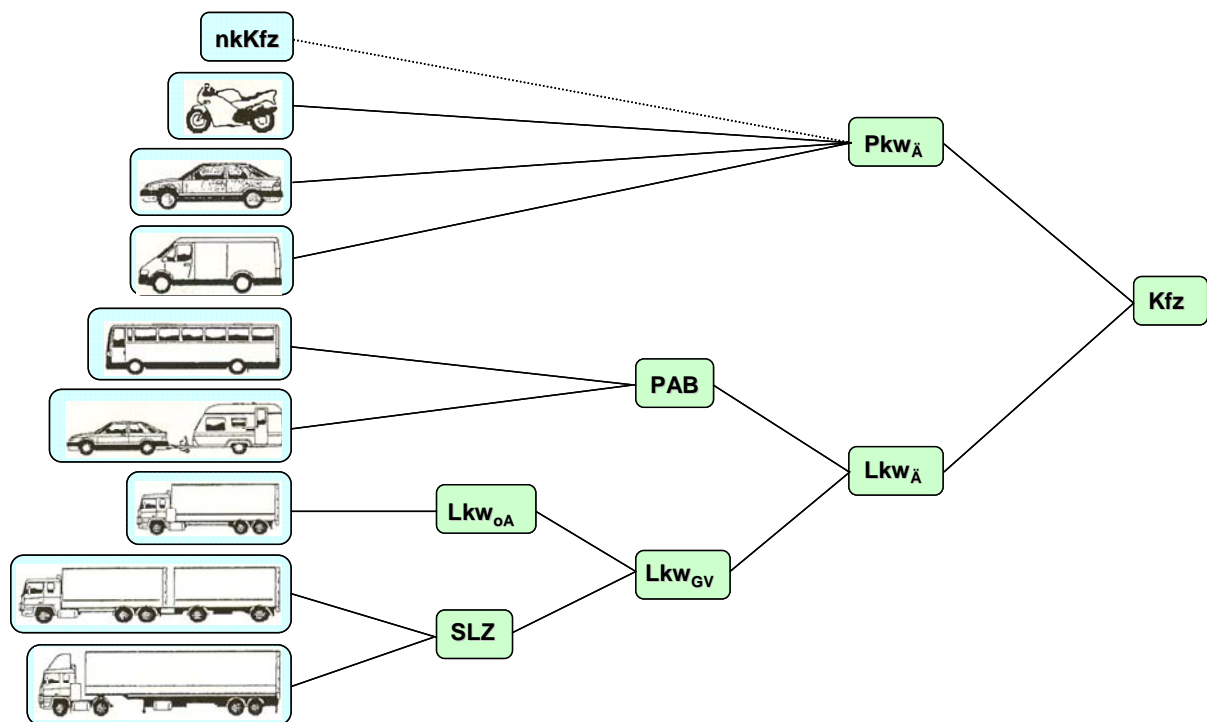
Fahrrad Fahrräder

Fahrzeuggruppen:

Fahrzeuggruppen sind eine Zusammenfassung von Fahrzeugklassen je nach dem Anforderungsprofil der Auswertung.

Folgende **Fahrzeuggruppen** werden grundsätzlich unterschieden:

- **Kfz** alle Kraftfahrzeuge
- **LkwÄ** Lkw-ähnliche Kraftfahrzeuge (Personenkraftwagen mit Anhänger, Lieferwagen mit Anhänger, Busse mit mehr als 9 Sitzplätzen, Lastkraftwagen ohne Anhänger, Lastkraftwagen mit Anhänger, Sattelkraftfahrzeuge)
- **PkwÄ** Pkw-ähnliche Kraftfahrzeuge
- **PAB** Pkw mit Anhänger und Lfw mit Anhänger sowie Busse
- **LkwGV** Lkw-Güterverkehr (Lastkraftwagen ohne Anhänger, Lastkraftwagen mit Anhänger, Sattelkraftfahrzeuge)
- **SLZ** Sattelkraftfahrzeuge und Lastkraftwagen mit Anhänger



Für statistische Auswertungen werden die einzelnen Fahrzeugklassen auch noch in weitere Fahrzeuggruppen zusammengefasst.

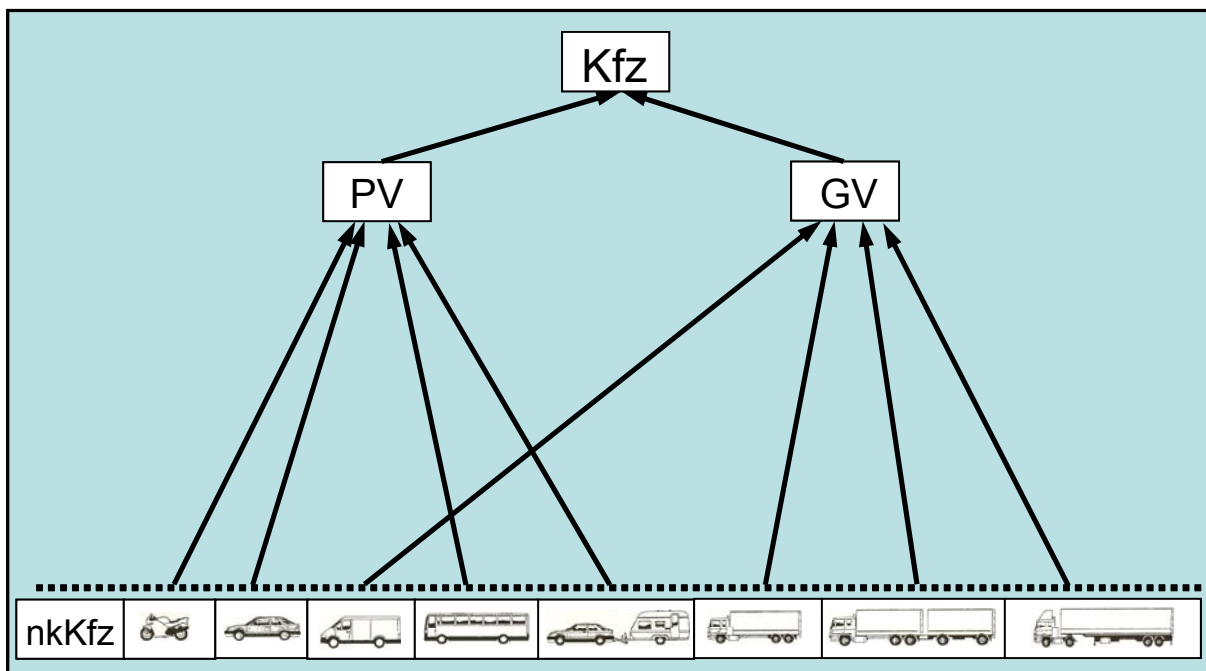
z.B. nach den Verkehrsarten:

Personenverkehr / Güterverkehr:

- **Kfz** alle Kraftfahrzeuge

- **PV** Personenverkehr (Fahrten von Kraftfahrzeugen die nach ihrer Bauart und Ausrüstung ausschließlich oder vorwiegend zur Beförderung von Personen bestimmt sind)

- **GV** Güterverkehr (Fahrten von Kraftfahrzeugen, die nach ihrer Bauart und Ausrüstung ausschließlich oder vorwiegend zur Beförderung von Gütern bestimmt sind)

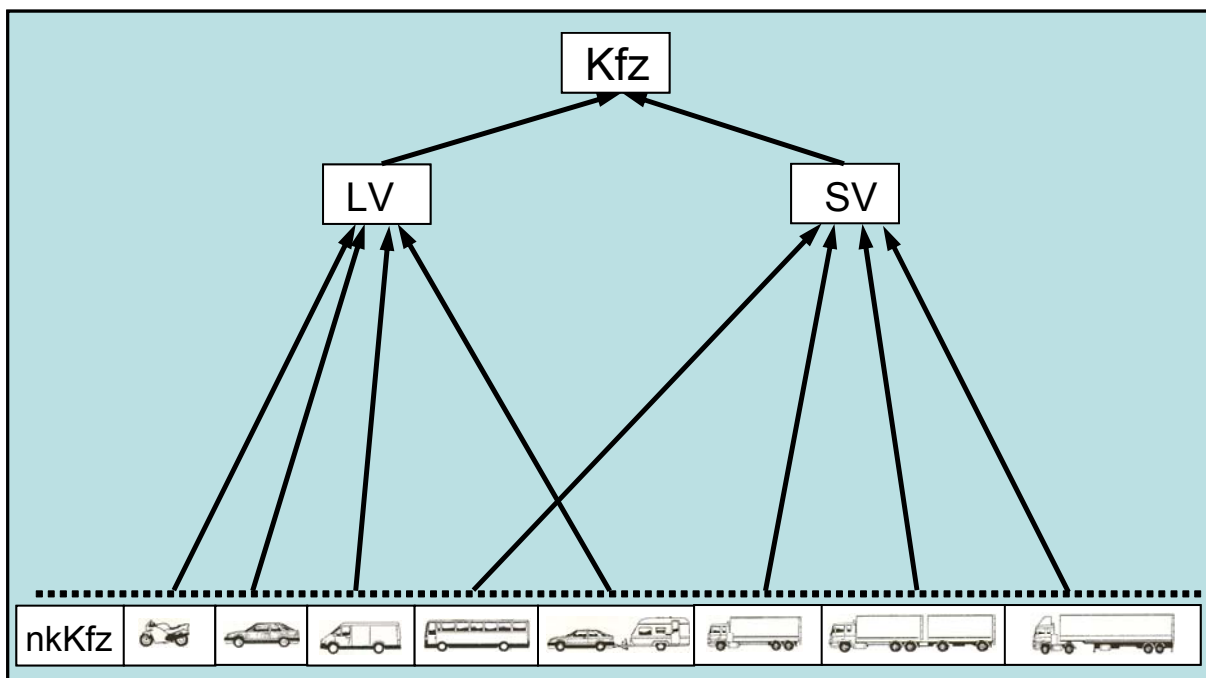


Leichtverkehr / Schwerverkehr:

- **Kfz** alle Kraftfahrzeuge

- **LV** Leichtverkehr (Fahrten von Kraftfahrzeugen unter einem höchstzulässigen Gesamtgewicht bis einschließlich 3,5t)

- **SV** Schwerverkehr (Fahrten von Kraftfahrzeuge mit einem höchstzulässigen Gesamtgewicht von mehr als 3,5t)



Kennwerte:

DTV MO-SO = durchschnittlicher Tagesverkehr aller Tage der Woche

DTV DI-DO = durchschnittlicher Tagesverkehr aller Dienstage bis Donnerstag
(ausgenommen Feiertage)

DTV SO+F = durchschnittlicher Tagesverkehr aller Sonn- und Feiertage

DV 22-06 = durchschnittlicher Verkehr in der Nacht von 22 bis 6 Uhr; er gibt jene Verkehrsstärke an, die für die Stunden von 22:00 bis 24:00 eines Tages und von 00:00 bis 06:00 des darauf folgenden Tages gezählt wurde

TVmax = größter Tagesverkehr im Zeitbereich

Qmax = größter gezählter Stundenwert im Zeitbereich
