



**GLEAM –
Cargo eBikes mit Kurvenneigetechnologie**
(Videobotschaft)

n.n. | GLEAM Technologies

VORARLBERG
M O B I L
ANDERS UNTERWEGS





DTT

Dynamic Tilting Technology



Dynamic Tilting Technologie DTT

Die Kerntechnologie aller GLEAM Cargo E-Bikes

Mit GLEAMs DTT und Vollfederung können Sie Bordsteinkanten und Kopfsteinplaster sowie andere Hindernisse ganz locker überwinden. Enge Kurven sind kein Problem und Ihre Ladung bleibt auf der ganzen Fahrt immer gut geschützt.



Chassis X

Der König seiner Klasse

Entworfen & produziert in Europa

- 1 Full Suspension (vorne & hinten) bringt mehr Freude für den Fahren und mehr Komfort für ihre wertvolle Ladung
- 2 Anpassbare Ladebox an Ihre Wünsche
- 3 Hervorragende Motorradkomponenten sorgen für Langlebigkeit
- 4 Neuester Antrieb für höchstmögliche Effizienz
- 5 DTT inklusive Tilt-Lock-System für einfaches Handling
- 6 Hochwertiges und belastbares Motor- und Batteriesystem





Versionen des Chassis X

Wir bieten unser herausragendes Produkt Chassis X in drei für Ihre Bedürfnisse optimierten Hauptvarianten an.*



Messenger^x

für schnelle und bequeme Lieferungen



Freestyle^x

für frei anpassbare Transporte



Family^x

für sicheres und praktisches Reisen









Verfügbar ab Sommer 2020

*J Die endgültigen Produktspezifikationen und das Cargo Box-Design werden gemeinsam mit Ihnen und unserem Team definiert.



Einsatzbereiche für Städte/Gemeinden

-  Einfache Straßenreinigung im urbanen Gebiet, Stadtparks oder Naturparks
-  Instandhaltung von Straßenschildern und Reparatur von Straßenbeleuchtungen
-  Betriebsgeländelogistik auf Müllplätzen, Bauhöfen, Militärgeländen etc.
-  Kleinere Sanitätäreinsätze und Pflegeeinsätze
-  Transport von älteren Personen und Menschen mit Behinderung
-  Essen auf Rädern
-  Botendienste zwischen öffentlichen Institutionen





Ab jetzt verfügbar



GLEAM Freestyle^X

- Motor: Bosch Performance Line CX
- Display: Bosch Intuvia
- Akku: 1x 500 Wh PowerPack (>20km Reichweite¹⁾)
 - Zwei Akku-Batterien (Optional)
- Enviolo CA inkl. Automatic* Shifting Continuous
- Fahrzeugsmaße: 2,7*0,8 m
- Cargo Box:
 - Transportfläche Standard 0,60x1,20 m
 - Maximales Ladegewicht 120kg (>500 Liter)

Ab 6.990.- EUR²⁾

¹⁾ Siehe Bosch Range Calculator
²⁾ Exkl. Steuern, exkl. Zustellung, die endgültigen Spezifikationen der Komponenten können geringfügig abweichen. Sonderanfertigungen mit 6 Wochen Lieferzeit. Start ab Feb 2020