


Kurzanleitung E-Government-Anwendung Wochenendfahrverbot für Antragsteller



1. Aufruf	2
2. Anmelden	2
3. Selbstregistrierung	3
3.1 Registrierungsdaten eingeben	3
3.2 Benutzeraktivierung	4
3.3 Benutzerdaten der Registrierung ändern.....	5
3.4 Kontaktdaten bei Problemen mit Registrierung..	5
4. Antrag stellen	6
5. Bescheidzustellung	11
6. Antragsliste und Folgeanträge	13

1. Aufruf

Der Aufruf der Applikation „Ausnahmegenehmigung zum Wochenendfahrverbot“ erfolgt für Antragsteller in einem Internet Explorer mittels folgendem Link:

<https://l-portal.ooe.gv.at/wfv>

Der Zugang zur Applikation ist nur mit einem registrierten User möglich. Daher kommen Sie zunächst zur Anmelde-Seite.

2. Anmelden

Wenn Sie bereits registriert sind (möglicherweise auch über die Applikation „Sondertransporte“) und damit einen Benutzernamen und ein Kennwort haben, geben Sie diese ein und drücken Sie **Anmelden**. Fahren Sie danach fort unter Punkt "4. Antrag stellen".

Wenn nicht, gelangen Sie durch Auswahl von „**Neuen Benutzer anmelden**“ in die Selbstregistrierungsfunktion (siehe Punkt "3. Selbstregistrierung").

Sie haben das Kennwort vergessen?

Drücken Sie „**Kennwort zurücksetzen..**“ und geben Sie dann den Benutzernamen und die E-Mail-Adresse, welche bei der Registrierung des Benutzernamens angegeben wurde, ein und Sie erhalten dann ein E-Mail mit einem einmaligen Kennwort und einen Link zur Kennwortänderung.

Land Oberösterreich - Bundesländer-Portal

ANMELDUNG

Benutzername

Kennwort

Anmelden

Kennwort vergessen? Kennwort funktioniert nicht mehr?
[Kennwort zurücksetzen...](#)


Noch nie angemeldet ?
[Neuen Benutzer anmelden](#)
Wenn Sie noch keinen Benutzernamen haben können Sie sich hier registrieren. Die Registrierung ist ein einmaliger Prozess in dem Sie Ihren Benutzernamen und Ihr Kennwort selbst vergeben können.

Information
[Allgemeine Nutzungsbedingungen für E-Government der öö. Landesverwaltung](#)


3. Selbstregistrierung

3.1 Registrierungsdaten eingeben



Geben Sie Ihre Daten ein (Felder, die mit * markiert sind, müssen Sie ausfüllen) und drücken Sie **Speichern**



[DIENSTLISTE](#) [MEINE ANTRÄGE](#) [BENUTZERDATEN](#) [ABMELDEN](#)



Registrierung

Achtung: Felder mit (*) sind Pflichteingaben!

Personendaten:

Benutzername: *

Firma:

Familienname: *

Vorname: *

Titel:

Geschlecht:

Kontakte:

E-Mail-Adresse: *

Bevorzugte Sprache:

Telefonnummer:

Faxnummer:

Mobil-Telefonnr.:

Adressdaten:

Postleitzahl:

Ort:

Straße und Hausnr:

Staat:

* Ich stimme den **Allgemeinen Nutzungsbedingungen** für E-Government der öö. Landesverwaltung zu. Beim jeweiligen E-Gov-Service stimmt der Benutzer zu, dass die Benutzerkennung in den E-Government-Applikationen der öö. Landesverwaltung gespeichert werden kann, sowie, dass Erledigungen an die angegebene E-Mail-Adresse wirksam übermittelt bzw. zugestellt werden dürfen. Dem ist auch die Verständigung an diese Adresse, dass an einer bestimmten bekanntgegebenen Adresse (Zustellserver) ein Schriftstück für den Benutzer bereit liegt, gleichzuhalten; und zwar unabhängig davon, ob eine Abholung tatsächlich erfolgt.

Nach dem Speichern erhält man folgende Maske und ein E-Mail (siehe Punkt "3.2. Aktivierung"):

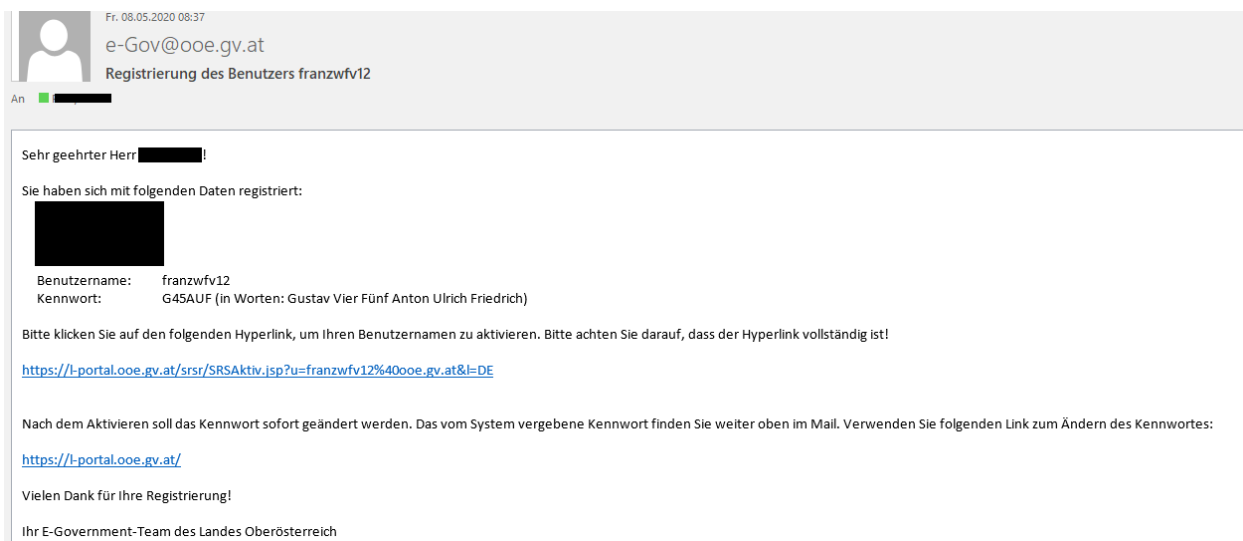


Bestätigung

Ihre Daten wurden registriert. Sie werden in Kürze eine E-Mail mit einem Hyperlink erhalten. Sobald Sie diesen Hyperlink durch Anklicken bestätigt haben, wird Ihre Benutzerkennung aktiviert.

3.2 Benutzeraktivierung

Sie erhalten ein E-Mail mit einem Link zur Benutzeraktivierung. Damit wird sichergestellt, dass die von Ihnen angegebene E-Mail-Adresse korrekt eingegeben wurde und zur Zustellung verwendet werden kann.



Nach dem Anklicken des ersten Links erhalten Sie folgende Seite:



Ihre neue Benutzerkennung ist nun freigeschaltet und Sie können sich ab sofort damit am System anmelden. Allerdings muss bei der ersten Anmeldung das Kennwort, das Sie im E-Mail erhalten haben, geändert werden. Die Kennwortänderung können Sie auch sofort mit dem zweiten Link im E-Mail erledigen.

Fahren Sie fort bei Punkt "1. Aufruf".

3.3 Benutzerdaten der Registrierung ändern

Falls sich Ihre E-Mail-Adresse oder sonstige Benutzerdaten geändert haben, können Sie diese Daten nach der Anmeldung unter „Benutzerdaten“ ändern.



Die Eintrag der aktuell richtigen E-Mail-Adresse ist besonders wichtig, da Sie Verständigungen an diese E-Mail-Adresse erhalten, wenn Sie das Kennwort vergessen oder aus einem anderen Grund das Kennwort zurücksetzen möchten. Wenn Sie keinen Zugang zur eingetragenen E-Mail-Adresse mehr haben, ist ein Rücksetzen des Kennworts nicht mehr möglich.

3.5 Kontaktdaten bei Problemen mit Registrierung oder Anmeldung

Bei Problemen mit der Benutzer-Registrierung oder Benutzer-Anmeldung können Sie sich für Hilfestellung an das Bürgerservice des Landes Oberösterreich wenden.



Kontaktdaten dazu finden Sie auf der Homepage des Landes Oberösterreich.

Link: www.land-oberoesterreich.gv.at

Achtung: Diese Kontakte geben nur Hilfestellung bei Problemen mit Registrierung oder Anmeldung.

Falls Sie Fragen zur Antragstellung haben, wenden Sie sich an die zuständigen Behörden (siehe Punkt 4).

4. Antrag stellen

Gleich nach der Anmeldung gelangen Sie auf die Einstiegsseite:

WFV Ausnahmegenehmigung vom Wochenendfahrverbot

Startseite

Antrag

Bescheid

Sehr geehrter Antragsteller!

Wir danken Ihnen für Ihr Interesse, Ihren

Antrag auf Erteilung einer Ausnahmegenehmigung


vom Wochenend- und Feiertagsverbot,
von der Ferienreiseverordnung,
vom LKW-Nachtfahrverbot
online an uns senden.

Bitte lesen Sie die folgenden Informationen vor dem Ausfüllen aufmerksam durch!
Sie können den Antrag

- **direkt** am Computer **ausfüllen**.
Achtung: Wenn Sie beim Antragsformular 1 Stunde lang keine Schaltfläche drücken, trennt das System aus Sicherheitsgründen die Verbindung und alle nicht gespeicherten Daten werden verworfen!
- dann **online** durch Anklicken des Feldes "**Absenden**" an die aufgrund der Grenzübertrittsstelle oder des Firmensitzes zuständige Behörde übermitteln.
Hinweis: Ein Absenden des Antrages ist erst möglich, wenn alle verpflichtend benötigten Daten (mit * gekennzeichnet) angegeben wurden!
- Sie erhalten eine **Bestätigung** an Ihre bei der Registrierung angegebene E-Mail-Adresse, dass Ihr Antrag auf unserem Server eingelangt ist.
Tipp: Sie können Ihren ausgefüllten Antrag ausdrucken.
- Sie werden per E-Mail verständigt, sobald der Bescheid für Sie zum Download bereitliegt. Diesen Bescheid können Sie dann für die Fahrt ausdrucken. Zum Öffnen und Drucken des elektronischen Bescheides benötigen Sie [Acrobat Reader](#) (ab Version 5)

Für weitere Informationen lesen Sie bitte die [Bedienungsanleitung](#) bzw. stehen Ihnen auch die Mitarbeiterinnen und Mitarbeiter der zuständigen Abteilungen in den einzelnen österreichischen Bundesländern zur Verfügung.

Ihre Landesverwaltung


[Burgenland](#) [Kärnten](#) [Niederösterreich](#) [Oberösterreich](#) [Salzburg](#) [Steiermark](#) [Tirol](#) [Vorarlberg](#) [Wien](#)

Hier finden Sie unter anderem die **Kontakt**daten der **Bundesländer-Behörden** (Link des jeweiligen Bundeslandes anklicken).

Bei Fragen zur Antragstellung wenden Sie sich bitte an jene Behörde, an welche Sie den Antrag stellen oder gestellt haben.

Durch bewegen des Mauszeigers auf **Antrag** / **Ausfüllen** und Mausklick erhalten sie die Eingabemaske "**Antrag auf Erteilung einer Ausnahmegenehmigung**".

vvv Ausnahmegenehmigung vom Wochenendfahrverbot

Antrag auf Erteilung einer Ausnahmegenehmigung

vom Wochenend- und Feiertagsfahrverbot
 von der Ferienzeitsverordnung/Fahrverbotskalender
 vom LKW-Nachtfahrverbot

Antragsteller

Firmenname Firmenbuchnummer
 Nachname * Vorname *
 Strasse *
 Staat * PLZ/Ort *
 Telefon * Fax
 E-Mail *

Verwendete(s) Fahrzeug(e)

Fahrzeugart	Staat	Kennzeichen	höchstzul. Ges.gew.[t]	Lärmarm
<input type="text" value="Lastkraftwagen"/>	<input type="text" value="Österreich"/>	<input type="text" value="L-Muster"/>	<input type="text" value="21"/>	<input type="text" value="lärmarm"/>

Lastkraftwagen Österreich L-Muster 21 t lärmarm

Angaben zur Fahrt

Genauere Bezeichnung des Ladegutes (keine Allgemeinbegriffe) *

Datum zur Durchführung der Fahrt(en), bei Dauergenehmigungen Bekanntgabe der gewünschten Gültigkeitsdauer
 Am/Von (TT.MM.JJJJ) * Bis

Voraussichtliche Zeit zur Durchführung der Fahrt(en) *

Anzahl der Fahrt(en) *
 Einmalige Fahrt Einmalige Fahrt mit Rückfahrt Mehrmalige Fahrt

Fahrtstrecke(n) *

Begründung bei Antrag um Ausnahme vom Wochenend- und Feiertagsfahrverbot bzw. Ferienzeitsverordnung, Nachweis des erheblichen persönlichen und wirtschaftlichen Interesses oder Nachweis, daß sich die Aufgaben anders nicht oder nur mit besonderen Erschwernissen durchführen lassen und weder eine wesentliche Beeinträchtigung der Sicherheit, Leichtigkeit und Flüssigkeit des Verkehrs, noch wesentliche schädliche Einwirkungen auf die Bevölkerung oder die Umwelt durch Lärm, Geruch oder Schadstoffe zu erwarten sind *

Begründung bei Antrag um Ausnahme vom LKW-Nachtfahrverbot, Nachweis des erheblichen öffentlichen Interesses *

Begründung bei Antrag um Ausnahme vom LKW-Nachtfahrverbot, warum die Fahrt(en) weder durch organisatorische Maßnahmen noch durch die Wahl eines anderen Verkehrsmittels vermieden werden kann (können) *

Raum für weitere Bemerkungen

Grenzübertrittsstelle
 Bitte geben Sie die (häufigste) Grenzübertrittsstelle an *

Bundesland
 Bitte geben Sie das Bundesland an, welches zuerst befahren wird (im Fahrverbotszeitraum) *

Eine Entwicklung des Landes Oberösterreich Abteilung Informationstechnologie

Achtung: Nach Angabe jedes verwendeten Fahrzeuges auf **hinzu** klicken. Geben Sie die für die Erteilung der Bewilligung benötigten Daten ein und drücken Sie **weiter**.

Sie erhalten dann den ausgefüllten Antrag nochmals zur Kontrolle:

 **Ausnahmegenehmigung vom Wochenendfahrverbot**

Antrag

Antrag ▶
Bescheid ▶

 Bitte kontrollieren Sie nochmals Ihre Daten!

Antrag auf Erteilung einer Ausnahmegenehmigung vom Wochenend- und Feiertagsfahrverbot

Antragsteller

Firmenname	Testfirma	Firmenbuchnummer
Nachname *	Mustermann	Vorname * Max
Strasse *	Musterstraße 1	
Staat *	Österreich	PLZ/Ort * 4020 Linz
Telefon *	01234564	Fax
E-Mail *	Max.Mustermann@aon.at	

Verwendete(s) Fahrzeug(e)

Lastkraftwagen Österreich L-Muster 21 t lärmarm

Angaben zur Fahrt

Genauere Bezeichnung des Ladegutes (keine Allgemeinbegriffe)
Testladegut

Datum zur Durchführung der Fahrt(en), bei Dauergenehmigungen Bekanntgabe der gewünschten Gültigkeitsdauer
von 11.05.2020 bis 20.06.2040

Voraussichtliche Zeit zur Durchführung der Fahrt(en)
nachts

Anzahl der Fahrt(en)
Einmalige Fahrt

Fahrtstrecke(n)
Testfahrtstrecke

Begründung bei Antrag um Ausnahme vom Wochenend- und Feiertagsfahrverbot bzw. Ferienreiseverordnung, Nachweis des erheblichen persönlichen und wirtschaftlichen Interesses oder Nachweis, daß sich die Aufgaben anders nicht oder nur mit besonderen Erschwernissen durchführen ließen und weder eine wesentliche Beeinträchtigung der Sicherheit, Leichtigkeit und Flüssigkeit des Verkehrs, noch wesentliche schädliche Einwirkungen auf die Bevölkerung oder die Umwelt durch Lärm, Geruch oder Schadstoffe zu erwarten sind
Test Begründung 1

Begründung bei Antrag um Ausnahme vom LKW-Nachtfahrverbot, Nachweis des erheblichen öffentlichen Interesses
Test Begründung 2

Begründung bei Antrag um Ausnahme vom LKW-Nachtfahrverbot, warum die Fahrt(en) weder durch organisatorische Maßnahmen noch durch die Wahl eines anderen Verkehrsmittels vermieden werden kann (können)
Test Begründung 3

Raum für weitere Bemerkungen

Bundesland Oberösterreich

Durch Klick auf **Abschicken** wird der Antrag bei der Behörde eingereicht und Sie erhalten ein E-Mail mit der Verfahrensnummer.

Die Verfahrensnummer wird auch am Bildschirm angezeigt.

 **Ausnahmegenehmigung vom Wochenendfahrverbot**

Antrag

Antrag | **Bescheid**

 Verfahrensnummer 37950
Eingelangt bei Amt der Oberösterreichischen Landesregierung
An die angegebene E-Mail-Adresse erhalten Sie Ihre Antragsbestätigung.

Antrag auf Erteilung einer Ausnahmegenehmigung vom Wochenend- und Feiertagsfahrverbot

Antragsteller

Firmenname	Testfirma	Firmenbuchnummer
Nachname *	Mustermann	Vorname * Max
Strasse *	Musterstraße 1	
Staat *	Österreich	PLZ/Ort * 4020 Linz
Telefon *	01234564	Fax
E-Mail *	Max.Mustermann@aon.at	

Verwendete(s) Fahrzeug(e)

Lastkraftwagen Österreich L-Muster 21 t lärmarm

Angaben zur Fahrt

Genauere Bezeichnung des Ladegutes (keine Allgemeinbegriffe)
Testladegut

Datum zur Durchführung der Fahrt(en), bei Dauergenehmigungen Bekanntgabe der gewünschten Gültigkeitsdauer
von 11.05.2020 bis 20.06.2040

Voraussichtliche Zeit zur Durchführung der Fahrt(en)
nachts

Anzahl der Fahrt(en)
Einmalige Fahrt

Fahrtstrecke(n)
Testfahrtstrecke

Begründung bei Antrag um Ausnahme vom Wochenend- und Feiertagsfahrverbot bzw. Ferienreiseverordnung, Nachweis des erheblichen persönlichen und wirtschaftlichen Interesses oder Nachweis, daß sich die Aufgaben anders nicht oder nur mit besonderen Erschwernissen durchführen ließen und weder eine wesentliche Beeinträchtigung der Sicherheit, Leichtigkeit und Flüssigkeit des Verkehrs, noch wesentliche schädliche Einwirkungen auf die Bevölkerung oder die Umwelt durch Lärm, Geruch oder Schadstoffe zu erwarten sind
Test Begründung 1

Begründung bei Antrag um Ausnahme vom LKW-Nachtfahrverbot, Nachweis des erheblichen öffentlichen Interesses
Test Begründung 2

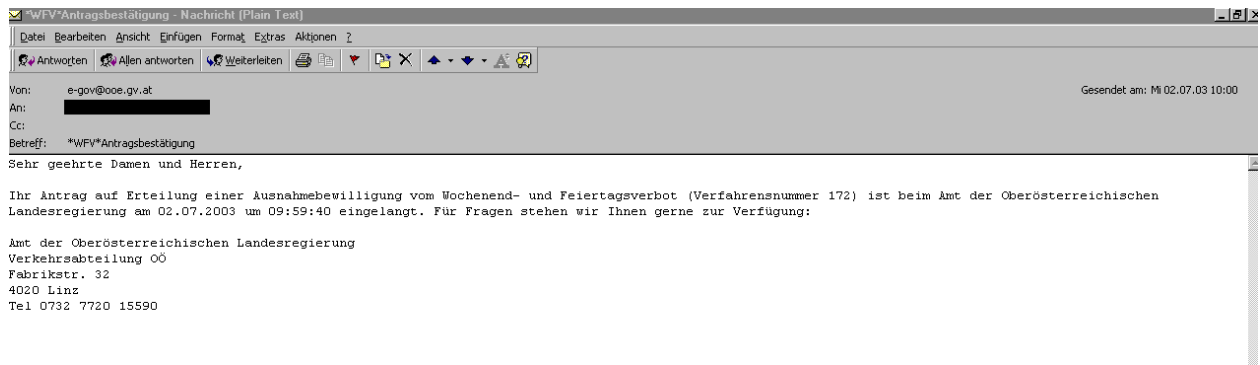
Begründung bei Antrag um Ausnahme vom LKW-Nachtfahrverbot, warum die Fahrt(en) weder durch organisatorische Maßnahmen noch durch die Wahl eines anderen Verkehrsmittels vermieden werden kann (können)
Test Begründung 3

Raum für weitere Bemerkungen

Eine Entwicklung

Zusätzlich können Sie den Antrag auch **Drucken**

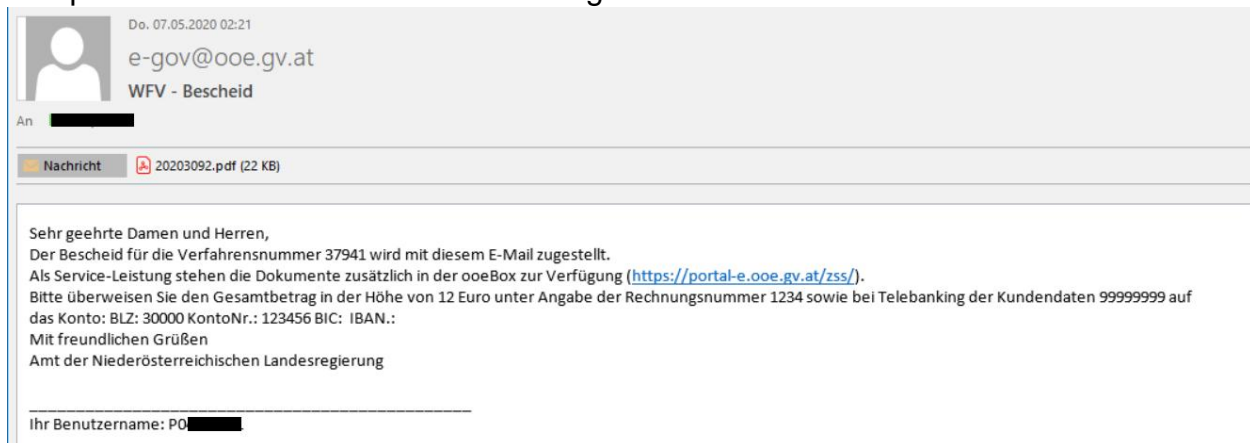
Die Antragsbestätigung, die an den Antragssteller gesendet wird, schaut wie folgt aus:



5. Bescheidzustellung

Wenn Ihr Antrag durch die Behörde bewilligt und ein Bescheid erstellt wurde, wird Ihnen dieser per E-Mail an jene E-Mail-Adresse, welche Sie im Antrag angegeben haben, zugestellt. Während der Gültigkeit des Bescheides wird Ihnen dieser zusätzlich über ein Bescheid-Archiv (ooeBox) zugänglich gehalten. Das Bescheid-Archiv kann über den im E-Mail angeführten Link aufgerufen werden oder auch in der Applikation zur Ausnahmegenehmigung zum Wochenendfahrverbot über den Menüpunkt „Bescheid – Abholen“ aufgerufen werden.

Beispiel für E-Mail zur Bescheidzustellung:



Nach dem Anklicken des Links im E-Mail (Sie müssen sich mit Benutzererkennung und Kennwort anmelden) gelangen Sie auf folgende Internetseite:



Hier klicken Sie auf „**Alle Dokumente anzeigen**“ und bekommen alle Bescheide angezeigt, die in der ooeBox für Sie gespeichert sind. Möglicherweise sind hier auch Bescheide zu Sondertransporten vorhanden, falls Sie auch dort Anträge gestellt haben.

Beispiel für Anzeige von Dokumentenliste:

The screenshot shows the ooeBox interface. At the top, there is a navigation bar with 'THEMEN', 'SERVICE', 'POLITIK', and 'VERWALTUNG'. Below this is a yellow 'E-Government' banner. On the left, a sidebar contains various menu items like 'CORONA-VIRUS', 'E-GOVERNMENT', 'FÖRDERUNGEN', etc. The main content area shows a breadcrumb trail: 'Sie sind hier: Startseite > Service > E-Government > ooeBox'. The title is 'ooeBox - Dokumentenliste von [redacted]'. Below the title, there is a table of documents with columns for 'Applikation', 'Aktenzahl', 'Ablagedatum', and 'heruntergeladen'. Two documents are listed: one from 'WFV' with file size 22KB and date 07.05.2020, and another from 'WFV' with file size 6KB and date 23.09.2019. A 'Zeilen: 2' indicator is at the bottom of the table.

	Applikation	Aktenzahl	Ablagedatum	heruntergeladen
	22KB WFV	2020-309/2	07.05.2020 14:21	X
	6KB WFV		23.09.2019 11:13	X

Durch Anklicken von wird Ihnen die Verständigungsnachricht, welche Sie im E-Mail erhalten haben, angezeigt.

Durch Anklicken von wird Ihnen der Bescheid im PDF-Format zum Ausdrucken oder Speichern zur Verfügung gestellt.

Die Bescheide aus der ooeBox sind auch in der Applikation „Ausnahmegenehmigung zum Wochenendfahrverbot“ unter dem Menüpunkt „Bescheid – Abholen“ verfügbar.

The screenshot shows the 'Ausnahmegenehmigung vom Wochenendfahrverbot' application. The top bar features the 'WFV' logo and the title. A sidebar on the left has 'Antrag' and 'Bescheid' options. The main content area displays 'Startseite' and a message: 'Sehr geehrter Antragsteller! Abholen' followed by 'resse, Ihren'.


Wichtig: Zum Download des Bescheides muss ein PDF-Viewer (zumeist [Acrobat Reader](#) - siehe Einstiegsseite Wochenendfahrverbot) installiert sein.

6. Antragsliste und Folgeanträge

Falls Sie schon Anträge gestellt haben, können Sie unter **Antrag/Bisher gestellt** Ihre bisher gestellten Anträge aufrufen.

ID	Firma	Name	Vorname	Von	Bis	Status	
37945	Testfirma	Mustermann	Max	11.05.2020	11.05.2020	offen	

Durch Anklicken von  erhalten Sie den bereits gestellten Antrag zum Ausdrucken.

Durch Anklicken von  erhalten Sie den bereits gestellten Antrag zum Verändern und zum neuerlichen Abschicken (Erstellung einer Antragskopie), d.h. Sie müssen nur mehr jene Daten eingeben, die sich zum Vorantrag verändert haben (Fahrtdatum etc.).

Viel Erfolg beim Antragstellen!

Ihr WFV-Team