

www.sportlich-spitze.at

Bedienerhandbuch Sportplattform

für Trainerinnen und Trainer

Die Sportplattform ist ein Tool für Vereine und Verbände, um die Abwicklung der Bildungsprämie zu vereinfachen und die Kommunikation und Informationsverteilung zwischen Mitgliedern bzw. Trainer:innen, Vereinen und Verbänden sowie dem Land effizienter zu gestalten. Zudem gibt die Sportplattform der Öffentlichkeit einen umfassenden Überblick über Vereine und Verbände in Vorarlberg.

Die Verbände und Vereine werden vom Sportreferat angelegt. Dem Land Vorarlberg muss zumindest ein:e Administrator:in genannt werden.

Der bzw. die Vereinsadministrator:innen legen anschließend die Trainer:innen und Mitglieder des Vereins an. Das erfasste Vereinsmitglied erhält eine E-Mail, mit der Aufforderung sich für die Sportplattform zu registrieren.

Ist das Vereinsmitglied auf der Sportplattform registriert, kann es sich Präferenzen, sogenannte Interessensgruppen, festlegen. Diese Interessensgruppen werden vom Land festgelegt.

Zudem kann die bzw. der Vereinsadministrator:in vereinsinterne Gruppen, wie beispielsweise eine Gruppe für Schiedsrichter:innen oder Jugendtrainer:innen festlegen und die gewünschten Vereinsmitglieder einladen.

Die Informationsverteilung erfolgt zum einen über Vereinsmitglieder mit der Berechtigung Publisher. Dieser Publisher kann Nachrichten mit Texten, Bildern und Verlinkungen erstellen und die Information so verteilen.


















Damit ein Verein seine Trainer:innen für die Bildungsprämie abrechnen kann, muss eine oder mehrere Personen mit der Funktion Trainer:in angelegt sein. Die Trainer:innen oder der Verein muss die Ausbildungen mit Hinterlegung des Ausbildungsnachweises angeben. Der Verband prüft anschließend die Angaben zur Ausbildung und das Sportreferat klassifiziert die Ausbildung.

Auch Fortbildungen mit einer Mindestanzahl an Unterrichtseinheiten (UE) sowie die Gesamtanzahl der Trainingseinheiten p.a. und die Bezeichnung der Trainingsgruppe(n) müssen angegeben werden. Auch hier werden die Angaben geprüft und anschließend ans Sportreferat weitergeleitet.

Inhalt

Symbole der Sportplattform	4
Öffentliche Startseite	5
Profilseite	6
Mehrere Vereine	7
Interessensgruppe.....	8
Ausbildung anlegen	9
Fortbildung anlegen	10
Bildungsprämie (Trainingseinheiten)	12
Trainer:innenfunktion widerrufen	13

Symbole der Sportplattform

Symbol	Beschreibung
	Einstellungen
	Bearbeiten (Bild einfügen, ...)
	Foto einfügen
	Mein Profil (Profilseite) Einstellungen (zum eigenen Profil) Abmelden →Hier gelangen Sie immer auf Ihre Profilseite
	Interessensgruppe auswählen
	Aus Interessensgruppe austreten
	Hinzufügen (z.B. Interessensgruppe, Person, ...)
	Fenster schließen
	Suchen
	Filter
	Filter aktiviert
	Importieren
	Zurück
	Zuklappen
	Löschen
	Deaktiviert
	Aktiviert

Öffentliche Startseite

Link zur Sportplattform: www.sportlich-spitze.at

Auf die öffentliche Startseite gelangen alle Personen auch ohne Registrierung bzw. Anmeldung auf der Sportplattform.

The screenshot shows the public homepage of the sports platform. At the top, there is a navigation bar with the following items: Übersicht, Vereine, Verbände, Aktuelles, Aus- und Fortbildungen, and Anmelden. The main heading is "Sei Teil der Vorarlberger Sportwelt!" with a subtext: "Alle Vorarlberger Sportvereine auf einen Blick: aktuelle Infos, Kontaktdaten und einfache Suche nach Region und Sportart. Wir freuen uns auf ein Wiedersehen in der Vorarlberger Sportfamilie!" Below this, there are three featured articles: "Safe Sport 'Prädikat sehenswert'", "SOCIAL MEDIA UND PRESSEARBEIT", and "Kleidertauschparty für Sportbegeisterte".

Annotations on the left side of the screenshot:

- Im öffentlichen Bereich der Sportplattform gibt es vier Seiten:
 - Übersicht
 - Vereine
 - Verbände
 - Aktuelles
 - Aus- und Fortbildungen
- Aktuelle Informationen und Berichte
- Aktuelle Aus- und Fortbildungen

Annotations on the right side of the screenshot:


- Nachdem Sie Ihr Konto aktiviert haben, können Sie sich hier **anmelden**.
- Hier können Sie **Vereine** nach dem Ort, der Sportart oder dem Namen suchen.

Annotations at the bottom of the screenshot:

- Hier sehen Sie die Vereine und Aktuelles der Kategorie Ballsport. Scrollen sie weiter runter und Sie gelangen weiter Vereins-Kategorien:
 - Ballsport
 - Behindertensport
 - Sommersport
 - Sonstiges
 - Wintersport


Profilseite

Nachdem Sie sich bei der Sportplattform angemeldet haben, gelangen Sie automatisch zur Profilseite.

Hier können Sie Ihr Profilbild und Hintergrundbild einfügen. Bringen Sie dazu den Pfeil der Maus auf den Fotoapparat. Es erscheint ein Stift  rechts oben in der Ecke. Klicken Sie auf den Stift. Sie können nun Ihr Bild auswählen.

Hier sehen Sie die **aktuellen Informationen**.

Mit der Funktion Trainer:in sehen Sie hier Ihr(e) Verein (e). Haben Sie zusätzlich eine **Berechtigung** (Administrator:in, Bildungsprämie Administrator:in oder Publisher) können Sie darauf klicken und Sie gelangen **zur Seite Ihres Vereines**. Dort haben Sie dann die Möglichkeit unterschiedlichste Funktionen (z.B. Personen hinzufügen, Mitteilungen erfassen, ...) zu tätigen.


Wenn Sie hier auf das Zahnrad  klicken öffnet sich ein Fenster. Dort können Sie aus dem Verein austreten.

The screenshot shows a user profile page with the following sections:

- Profile Card:** Name: Johnathan Doe, includes a profile picture and a gear icon for settings.
- Ausbildung (Education):** Includes 'Übungsleiterausbildung Olympiazentrum' (waiting for exam) and 'Strafregisterbescheinigung' (expired, status: Abgelaufen).
- Fortbildung (Further Education):** Includes 'Badminton-Doppel-Fortbildung' and 'Krafttraining für Kinder und Jugendliche' (waiting for exam).
- Main Content:** A post from 'Admin Sportplattform' about a 'Sportbus' and a post from 'Olympiazentrum Vorarlberg' about 'ERSTE HILFE BEI SPORTVERLETZUNGEN'.
- Organisationen (Organizations):** Lists 'Badmintonclub Götzis', 'Boxclub Dornbirn', and 'Vlb. Badmintonverband', each with a gear icon.
- Prämie 2023 (Award 2023):** Lists 'Badmintonclub Götzis' and 'Boxclub Dornbirn', each with a 'Bearbeiten' button.
- Interessensgruppen (Interest Groups):** Lists 'Förderung / Finanzierung' and 'Trainerinfos'.

Bildungsprämie
Klicken Sie auf Bearbeiten um die nötigen Angaben zur Bildungsprämie einzugeben.

Hier sehen Sie den Status der Strafregisterbescheinigung – der Status kann nur durch den Vereinsadmin angepasst werden.

Übersicht der Aus- und Fortbildungen sowie Aus- und Fortbildungen hinzufügen. Klicken Sie dafür auf . Sie können nun eine Aus- bzw. Fortbildung hinzufügen.

Interessensgruppen werden vom Land festgelegt. Genauer Infos dazu finden Sie im Kapitel Interessensgruppen.

Mehrere Vereine

Eine Person bzw. eine E-Mail-Adresse ist einmalig in der Sportplattform angelegt. Ist eine Person bei mehreren Vereinen oder Verbänden angemeldet, so werden in der Rubrik Organisation alle Vereine und Verbände angezeigt.

Wenn ein User Administratorenrechte in den entsprechenden Vereinen hat, kann er von seinem Profil zu Vereinsseite verzweigen.

Anzeige **aller Vereine und Verbände** unter der Rubrik Organisationen.

The screenshot displays a user profile for Johnathan Doe. The profile includes sections for 'Ausbildung' (Education) and 'Fortbildung' (Further education). The main content area shows posts from 'Admin Sportplattform' and 'Olympiazentrum Vorarlberg'. A right sidebar titled 'Organisationen' (Organizations) lists three organizations: 'Badmintonclub Götzis', 'Boxclub Dornbirn', and 'Vlb. Badmintonverband', each with a 'Trainer' role and a settings gear icon. A red box highlights this list, and a red arrow points from the text above to it. Below the organizations are sections for 'Prämie 2023' (Prize 2023) and 'Interessensgruppen' (Interest groups).

Interessensgruppe

Ist das Vereinsmitglied auf der Sportplattform registriert, kann es sich Präferenzen, sogenannte Interessensgruppen, festlegen. Diese Interessensgruppen werden vom Land festgelegt.

Sie können wählen, zu welcher Interessensgruppe Sie beitreten möchten. Die Informationen dieser Interessensgruppe finden Sie auf der Wall oder erhalten Sie per Push-Nachricht per E-Mail oder auf der App.

Gehen Sie auf der Startseite der Sportplattform auf die Rubrik Interessensgruppen (Beschreibung im Kapitel Profilsseite).

Klicken Sie hier, um Interessensgruppen hinzuzufügen oder zu entfernen.
Folgendes Fenster öffnet sich:

Interessensgruppen, in denen Sie beigetreten sind-.

Verfügbare Interessensgruppen.

Klicken Sie hier und Sie können dieser Interessensgruppe beitreten.

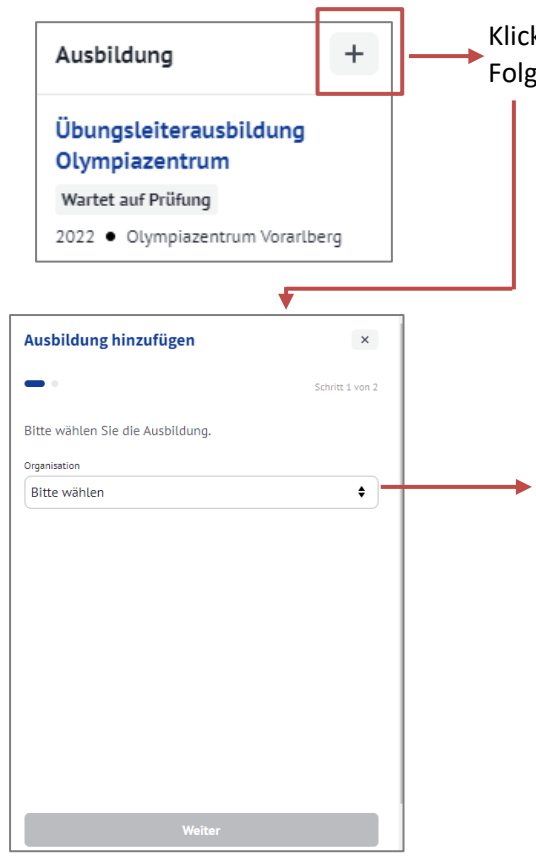
Klicken Sie hier und Sie können aus dieser Interessensgruppe austreten.

The diagram illustrates the user interface for managing interest groups. It shows a menu with three items: 'Förderung / Finanzierung', 'Hintergrundberichte Sport', and 'Trainerinfos'. A red box highlights the menu icon and the list items. An arrow points from the menu icon to a text box explaining that clicking here allows adding or removing interest groups. Another arrow points from the menu icon to a larger window titled 'Interessensgruppen'. This window shows the same three items. The first item, 'Förderung / Finanzierung', has a minus sign and the text 'Sie sind Mitglied dieser Interessensgruppe.' The second item, 'Hintergrundberichte Sport', has a plus sign and the text 'Hintergrundeberichte von / über Sportler:innen'. The third item, 'Trainerinfos', has a minus sign and the text 'Sie sind Mitglied dieser Interessensgruppe.' Red boxes highlight the plus and minus signs, with arrows pointing to text boxes explaining that clicking the plus sign allows joining the group and clicking the minus sign allows leaving the group. A red bracket on the left side of the window groups the three items under the label 'Verfügbare Interessensgruppen.' An arrow points from the text 'Interessensgruppen, in denen Sie beigetreten sind-.' to the first two items in the window.

Ausbildung anlegen

Die bzw. der Trainer:in selbst sowie die Vereinsadministrator:innen und Administrator:innen für die Bildungsprämie können Ausbildungen für Trainer:innen eingeben.

Gehen Sie auf der Startseite der Sportplattform auf die Rubrik Ausbildung (Beschreibung im Kapitel Profilseite).



Klicken Sie hier, um eine Ausbildung hinzuzufügen.
Folgendes Fenster öffnet sich:

Geben Sie hier die Angaben zur Ausbildung ein. Klicken Sie dafür in das jeweilige Feld und eine Auswahlmöglichkeit erscheint.
Folgende Angaben zur Ausbildung müssen angegeben werden:

- Organisation (Olympiazentrum, ...)
- Bezeichnung der Organisation (nur bei Dach- und Fachverband, Verein)
- Kategorie (siehe unten)
- Ausbildung
→ Weiter
- Jahr (Abschluss der Ausbildung)
- Nachweis hochladen
→ Speichern
- Richtigkeit und Vollständigkeit der Angaben bestätigen
→ Jetzt einreichen

Ohne Nachweis kann eine Ausbildung zwar gespeichert, jedoch nicht für die Anerkennung der Bildungsprämie eingereicht werden.

Kategorie

Die Ausbildungskategorie „Allgemein“ gilt für die meisten Sportarten. Sie enthält folgende Ausbildungen:

- abgeschlossenes Sportstudium
- Instruktor:in
- Laufgruppenleiterausbildung
- Staatl. Trainer:in
- Übungsleiter:innen Dachverband / BSO
- Übungsleiter:innen Fachverband
- Übungsleiter:innenausbildung Olympiazentrum
- Instruktor
- Sonstige

In den Sportarten Fußball, Golf, Tennis und Wintersport gibt es besondere Ausbildungen, wie z.B. A-Lizenz, B-Lizenz, Tennislehrer:in, Skilehrer:in, Pro-Trainer:in etc.

Das Sportreferat ordnet nun die eingereichte Ausbildung der entsprechenden Kategorie zu (Übungsleiter 1, Übungsleiter 2, Instruktor oder höher, für Bildungsprämie nicht berechtigt).

Fortbildung anlegen

Die bzw. der Trainer:in selbst sowie die Vereinsadministrator:innen und Administrator:innen für die Bildungsprämie können Fortbildungen für Trainer:innen eingeben.

Um eine Fortbildung hinzuzufügen gib es zwei Möglichkeiten.

1. Möglichkeit:

Gehen Sie auf der Startseite der Sportplattform auf die Rubrik Fortbildung (Beschreibung im Kapitel Profilseite).



Klicken Sie hier, um eine Fortbildung hinzuzufügen.
Folgendes Fenster öffnet sich:

Geben Sie hier die Angaben zur Fortbildung ein. Klicken Sie dafür in das jeweilige Feld und eine Auswahlmöglichkeit erscheint.

Folgende Angaben zur Fortbildung müssen angegeben werden:

- Fortbildungsorganisation
- Bezeichnung der Organisation (nur bei Dach- und Fachverband, Verein)
→ weiter
- Fortbildungsart
- Referent:in
- Ort
- Abschlussjahr
- Unterrichtseinheiten
- Notiz
- Nachweis hochladen
→ Speichern
- Richtigkeit und Vollständigkeit der Angaben bestätigen
→ Jetzt einreichen

Ohne Nachweis kann eine Fortbildung zwar gespeichert, jedoch nicht für die Bildungsprämie eingereicht werden.

2. Möglichkeit:

Gehen Sie auf der Startseite der Sportplattform auf die Rubrik Bildungsprämie (Beschreibung im Kapitel Profisseite).

Bildungsprämie 2023

Badmintonclub Götzis

Bitte geben Sie die nötigen Angaben zur Einreichung der Bildungsprämie ein.

Bearbeiten

Klicken Sie hier, um eine Fortbildung hinzuzufügen.
Folgendes Fenster öffnet sich:

Bildungsprämie

Höchste Ausbildung

Höchste sportliche Ausbildung

abgeschlossenes Sportstudium
Instruktor oder höher 2017 • BSPA Innsbruck

Fortbildungen

Fortbildungen in den letzten 4 Jahren

Massenerfassung
1 UE 2023 • Vlbj. Badmintonverband

Massen 2
2 UE 2023 • Vlbj. Badmintonverband

Klicken Sie hier, um eine Fortbildung hinzuzufügen.
Folgendes Fenster öffnet sich:

Fortbildung hinzufügen

Schritt 1 von 2

Bitte wählen Sie die Organisation, in der die Fortbildung gemacht wurde.

Bezeichnung der Fortbildungsorganisation

Bitte wählen

Weiter

Geben Sie hier die Angaben zur Fortbildung (siehe Möglichkeit 1) ein.

Bildungsprämie (Trainingseinheiten)

Für die Bildungsprämie müssen Aus- und Fortbildungen sowie Trainingseinheiten erfasst werden. Die bzw. der Trainer selbst sowie Vereinsadministrator:innen und Administrator:innen für die Bildungsprämie können dies für Trainer:innen eingeben. Wie Aus- und Fortbildungen angelegt werden, wurde in den vorherigen Kapiteln beschrieben. Die Beschreibung zur Angabe der **Trainingseinheiten** folgt hier.

Gehen Sie auf der Startseite der Sportplattform auf die Rubrik Bildungsprämie (Beschreibung im Kapitel Profalseite).

Bildungsprämie 2023

Badmintonclub Götzis

Bitte geben Sie die nötigen Angaben zur Einreichung der Bildungsprämie ein.

Bearbeiten

Klicken Sie hier, um die Trainingseinheiten hinzuzufügen. Folgendes Fenster öffnet sich:

Bildungsprämie

Höchste Ausbildung

Höchste sportliche Ausbildung

abgeschlossenes Sportstudium
Instruktor oder höher 2017 • BSPA Innsbruck

Fortbildungen

Fortbildungen in den letzten 4 Jahren

Massenerfassung
1 UE 2023 • VlbG. Badmintonverband

Massen 2
2 UE 2023 • VlbG. Badmintonverband

Trainingseinheiten der Saison

Trainingseinheiten: 300
Trainingsgruppe(n): U8

Speichern

Scrollen Sie ganz nach unten, um zum Bereich Trainingseinheiten zu gelangen. Geben Sie hier die Anzahl Ihrer durchgeführten Trainingseinheiten der Saison und Ihre Trainingsgruppe(n) ein.

Eine Trainingseinheit kann sein:


- ein Training zwischen 1-2 Stunden
- ein Halbtage

➔ pro Tag können max. 2 Trainingseinheiten angesetzt werden.

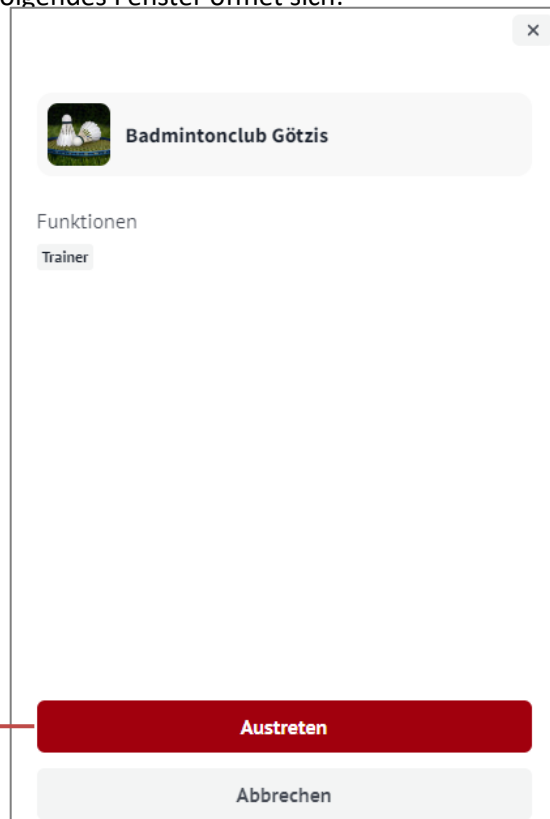
Klicken Sie anschließend auf Speichern um Ihre Eingaben zu speichern.

Trainer:innenfunktion widerrufen

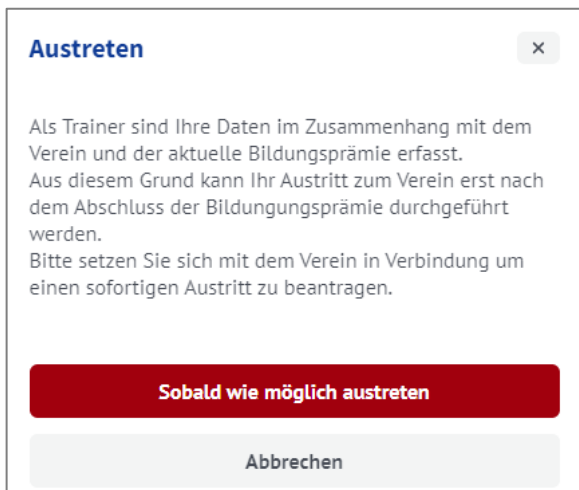
Wenn Sie als Trainer:in aus Ihrem Verein austreten wollen, gehen Sie auf der Profilseite der Sportplattform auf die Rubrik Organisationen (Beschreibung im Kapitel Profilseite).



Klicken Sie hier, um aus dem Verein auszutreten. Folgendes Fenster öffnet sich:



Klicken sie hier, um aus dem Verein auszutreten. Anschließend können Sie hier Ihren Austritt noch einmal bestätigen.



Sobald die Bildungsprämie abgeschlossen ist oder Sie keine Rolle als Trainer mehr haben, wird der Austritt durchgeführt. Sie haben hier die Möglichkeit ihr Austritt zu widerrufen.

